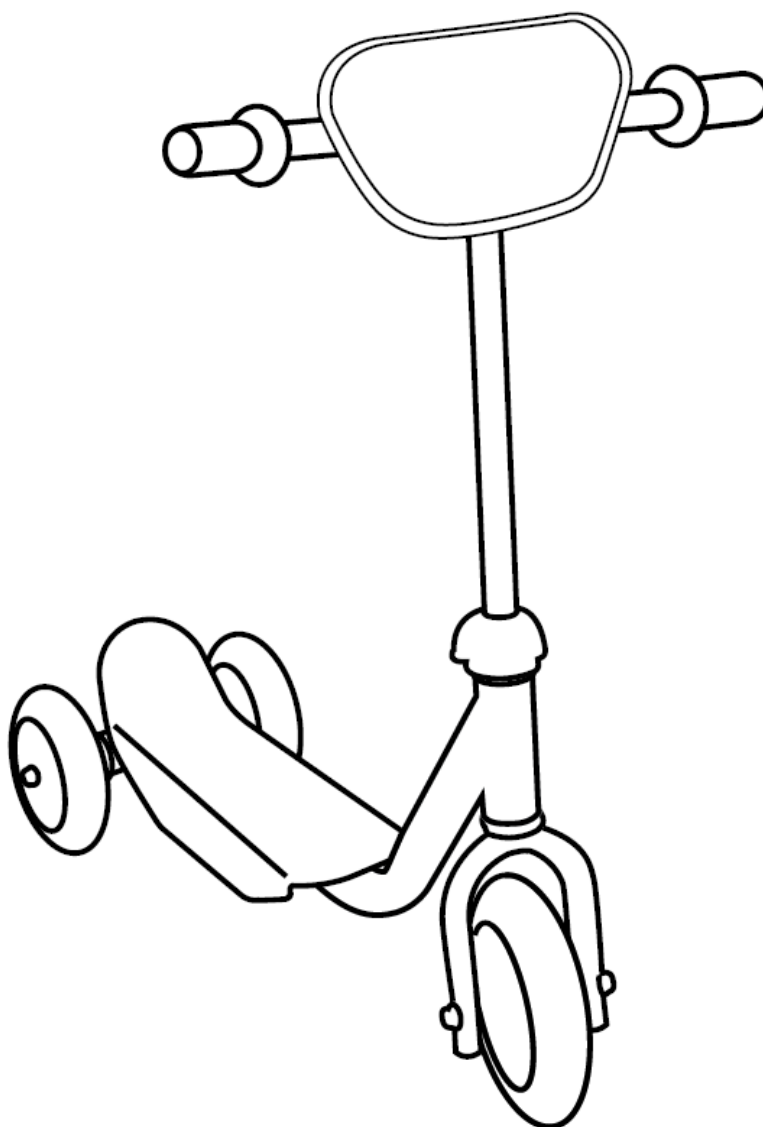




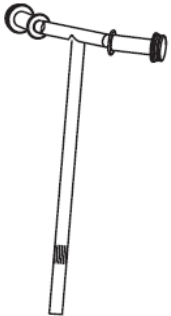



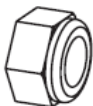
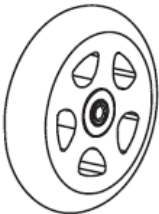









Uživatelský manuál – CZ

**IN 2654 Hello Kitty trojkoloběžka, helma, chránič loktů a kolen
OHKY07**

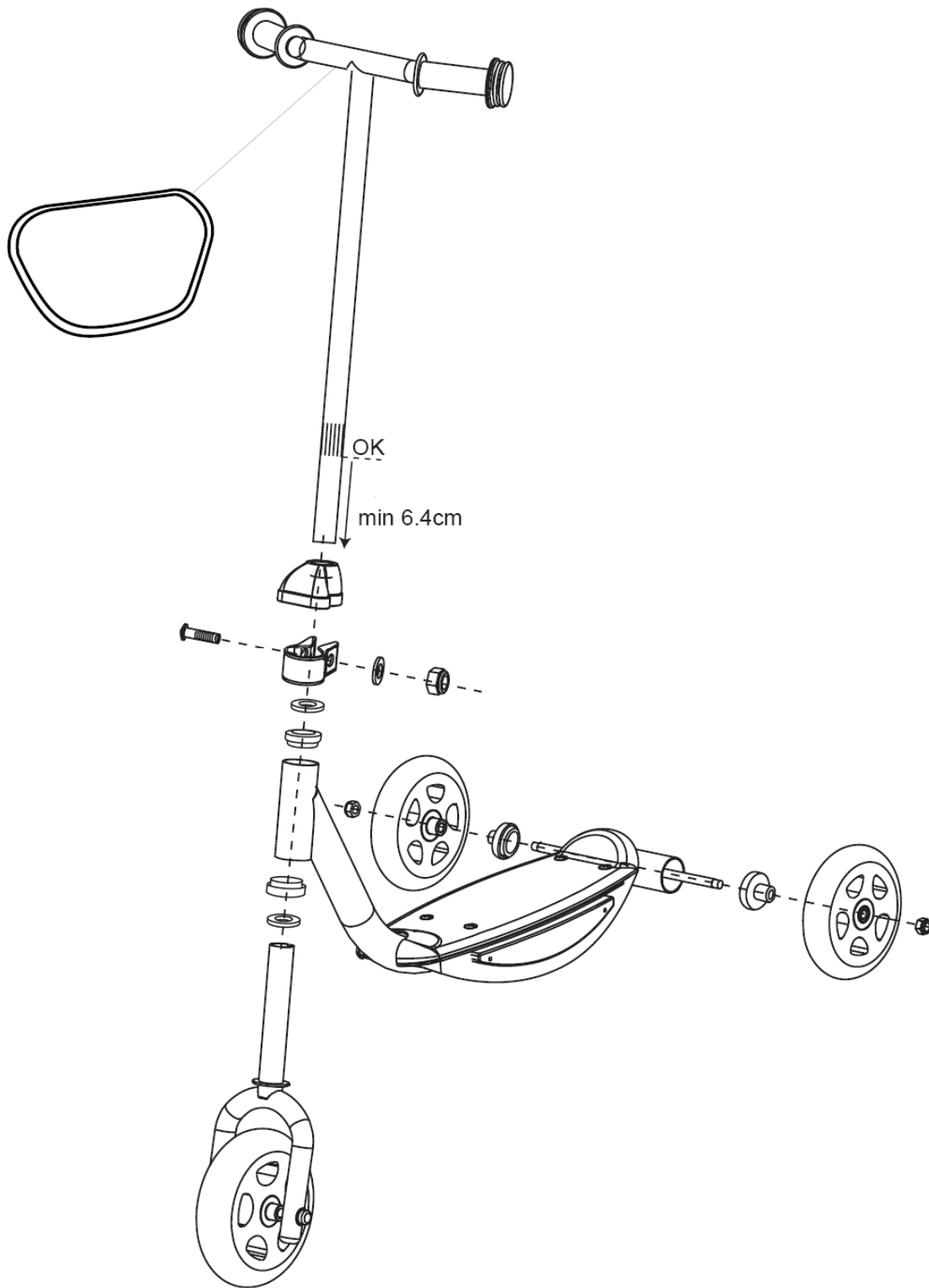


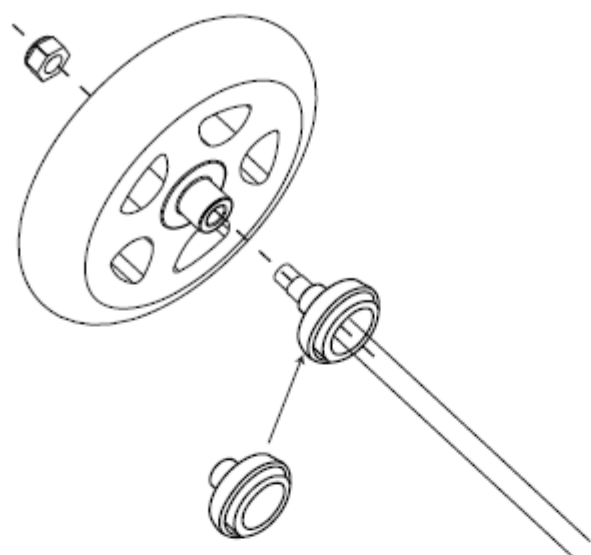
Maximální zatížení: 20 kg


SEZNAM DÍLŮ

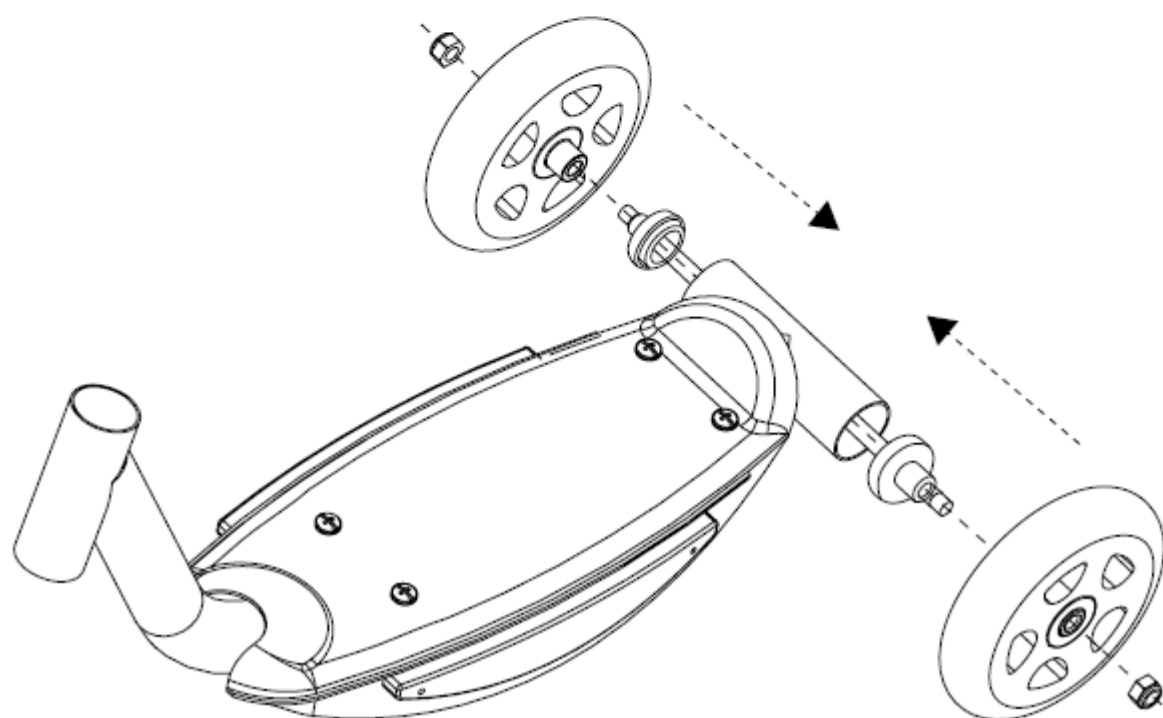
Díl	Počet kusů	Díl	Počet kusů	Díl	Počet kusů
	1		1		1
	1		1		2
	1		2		2
	1		1		2
	2		1		1


NÁVOD NA SESTAVENÍ

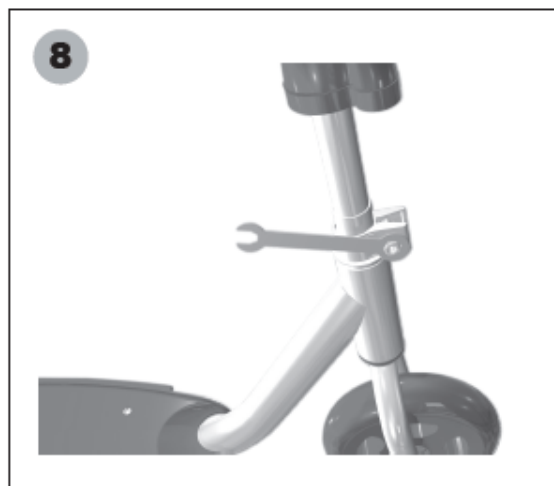
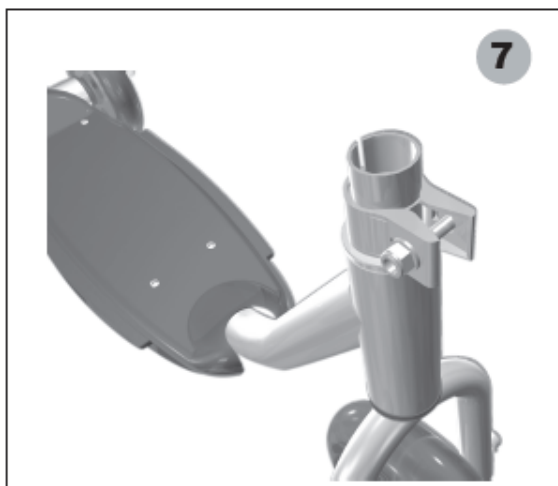




 × 2 kusy







POZNÁMKA: Koloběžka není určena dětem o hmotnosti přesahující 20 kg.

VAROVÁNÍ! Ochranná výbava je nezbytností.

Koloběžku musí sestavovat dospělá osoba. Před použitím zkontrolujte, zda je koloběžka správně sestavena, a zda jsou všechny šrouby řádně přitáženy. Obzvláště důležité je zkontrolovat šroub jistící sloupek řízení.

NÁŘADÍ POTŘEBNÉ PRO MONTÁŽ

1. Francouzský klíč
2. Šroubovák
3. Kombinované kleště

DŮLEŽITÉ: Vyjměte z krabice koloběžku a všechny její díly. Rozložte přehledně všechny díly na zem a řiďte se při sestavování výše uvedenými obrázky. Balícího materiálu se nezbavujte, dokud není montáž dokončena.

DÍTĚ BY NEMĚLO KOLOBĚŽKU POUŽÍVAT DŘÍVE, NEŽ SI JEHO RODIČ PŘEČTE NÁSLEDUJÍCÍ POKYNY:

RODIČOVSKÁ ZODPOVĚDNOST

- Přečtěte si pozorně všechny pokyny a sestavte koloběžku tak, jak je uvedeno v manuálu.
- Koloběžku může sestavovat pouze dospělá osoba.
- Je důležité, aby byly děti obeznámeny s pravidly bezpečné jízdy.
- Děti by měly na koloběžce jezdit pouze za dozoru dospělé osoby.
- Před každým použitím koloběžky z bezpečnostních důvodů zkontrolujte, zda jsou všechny díly zcela v pořádku.
- Dítě nesmí na koloběžce jezdit v noci a za snížené viditelnosti.
- Dítě nesmí na koloběžce jezdit na silnicích a místech, kde se vyskytují motorová vozidla.
- Dítě nesmí mít na sobě během jízdy nic, co by mohlo omezovat jeho sluch, zrak, nebo kontrolu nad koloběžkou.
- Na koloběžce může současně jet pouze jedno dítě.
- Dítě nesmí koloběžku používat v blízkosti silnic, prudkých kopců, alejí, vodních ploch, schodů nebo jiných míst představujících nebezpečí, nebo poblíž malých dětí.
- Dítě by mělo vždy používat přilbu, která vlastní příslušný certifikát bezpečnosti.
- Dítě musí při jízdě používat vhodnou obuv.
- Dítě se vždy musí pevně držet oběma rukama řídítek.
- Koloběžku nesmí používat dítě s hmotností vyšší než 20 kg.

- Jízda na koloběžce vyžaduje určité dovednosti, proto je třeba během jízdy dbát opatrnosti, aby nedošlo k pádu nebo nehodě, při které může dojít ke zranění dítěte nebo jiné osoby.

PŘILBA

DŮLEŽITÉ INFORMACE

Tato přilba je navržena tak, aby ztlumila náraz při pádu, přičemž může dojít k jejímu poškození. Toto poškození nemusí být viditelné, proto doporučujeme přilbu ihned vyměnit, jestliže byla vystavena prudkému nebo silnému nárazu.

Některým poraněním hlavy ovšem nelze zabránit ani správním používáním ochranné přilby. Záleží také na okolnostech pádů, ale k vážným zraněním či dokonce úmrtí může dojít i při nízké rychlosti. Při jízdě buďte proto vždy opatrní a přečtěte si tento manuál.

VAROVÁNÍ

Tato cyklistická přilba je určena pouze pro použití při jízdě na jízdním kole a ostatních nemotorových dopravních prostředcích. Tato přilba neposkytuje dostatečnou ochranu při jízdě na motorových dopravních prostředcích. Žádná přilba nemůže zcela vyloučit riziko úrazu. Pro zajištění maximální ochrany je však důležité, aby přilba dobře seděla a byla řádně zapnuta pomocí upínacích řemínek

SPRÁVNÉ UPEVNĚNÍ

Helma musí být pohodlná. Jestliže s ní můžete na hlavě pohybovat směrem dopředu nebo dozadu, je třeba řemínky přitáhnout. Řemínky by neměly vést přes uši a přezka by neměla být přímo pod bradou.

Uživatel by si měl vyzkoušet více velikostí přilby a vybrat tu, která bude na hlavě nejlépe sedět a bude nejpohodlnější. Obzvláště důležité je, aby byla pohodlná, a aby byla řádně upevněná, pouze tak bude zajištěna maximální ochrana. Při každém použití zkontrolujte, zda je přilba správně nastavena a zapnuta.

ÚDRŽBA

Přilbu čistěte pouze jemným mýdlem a vodou. Nenanášejte na přilbu žádné rozpouštědla, nátěry, ani obtisky, mohla by být snížena její schopnost ochrany v případě pádu.

Nikdy nesundávejte ani neupravujte originální díly přilby. Nepoužívejte žádné příslušenství, které není doporučeno výrobcem, může se tím snížit stupeň ochrany, který přilba poskytuje.

NEVYSTAVUJTE PŘILBU EXTRÉMNÍM TEPLITÁM

Přilba se poškodí, bude-li vystavena teplotám přesahujícím 60°C. Nedoporučujeme skladovat přilbu za horkých dnů ve tmavých vozidlech nebo taškách, může dojít k deformaci některé části přilby. V případě tohoto poškození se přilby ihned zbavte a pořiďte si novou.

Máte-li helmu nasazenou, zkontrolujte, zda se nepohybuje směrem dopředu nebo dozadu, případně přitáhněte upínací řemínky a zkontrolujte, zda je přilba vybavena dostatečným polstrováním. Pohyb přilby na hlavě směrem dopředu nebo dozadu by měl být minimální. Přilbu by nemělo jít sundat, pokud je řemínek zapnutý.

Tato cyklistická přilba poskytuje potřebnou ochranu při jízdě po silnici i v terénu. Je důležité používat helmu správným způsobem a obeznámit se s funkcí všech jejích dílů, proto si nejdříve pozorně přečtěte tento manuál.

OCHRANA A VĚTRÁNÍ

Díky typu skořepiny je přilba extrémně lehká, ale zároveň je velice odolná a poskytuje potřebnou ochranu. Odvětrávání je zajištěno vzduchovými otvory, které umožňují proudění vzduchu uvnitř přilby.

VNITŘNÍ VYSTĚLKA

Aby přilba poskytovala maximální ochranu, musí uživateli dobře sedět na hlavě. Pokud je přilba řádně nasazena a zapnuta, neměla by se na hlavě pohybovat směrem dopředu nebo dozadu, ani do stran. Jestliže Vám nevyhovuje vnitřní výstelka, tak jednoduše polstrování na potřebných místech vyjměte a vložte nové, silnější polstrování, aby Vám přilba na hlavě dobře seděla.

ZAPÍNÁNÍ

Řemínek přilby je vybaven přezkou, která umožňuje rychlé zapínání a odepínání přilby, aniž by se změnilo nastavení řemínku. Délku řemínku je třeba nastavit tak, aby uživatele nikde netlačily a byly rovnoměrně napnuté. Nasadte si přilbu na hlavu a zapněte přezku, poté se podívejte, který řemínek je volný. Sundejte přilbu a zkraťte délku tohoto řemínku.

NASTAVENÍ VELIKOSTI

POZNÁMKA: Před každým použitím zkontrolujte nastavení přilby.

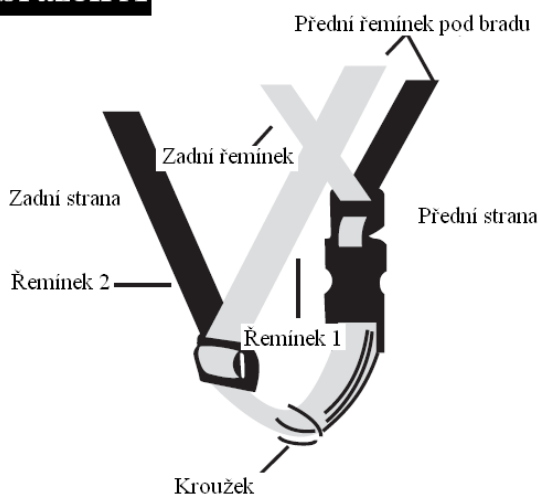
Zapněte řemínek pod bradu pomocí přezky, poté jednou rukou uchopte přezku a přebývající část řemínku prostrčte druhou rukou kroužkem (Obrázek A).

Pro přitáhnutí zadního řemínku zkraťte nejdříve řemínek 2. Jednou rukou přidržíte přilbu a druhou rukou uchopte řemínek pod bradou. Poté s ním pohybujte směrem do stran, aby se délka řemínků srovnala (Obrázek B).

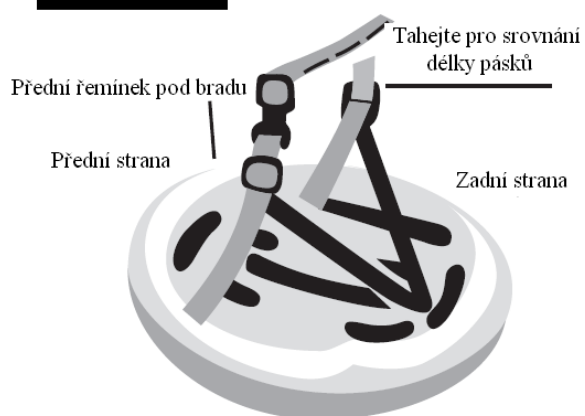
Přilba musí sedět na hlavě pevně a ve vodorovné pozici (Obrázek C). Pro snížení přední části přilby tak, aby chránila čelo, je třeba povolit zadní řemínek, přitáhnout přední řemínek a nastavit vhodnou délku pásku pod bradu.

Zkontrolujte, zda je délka řemínků správná. Když si nasadíte přilbu, zapnete přezku, a otevřete ústa, měl by Vás na bradě řemínek jemně tlačít.

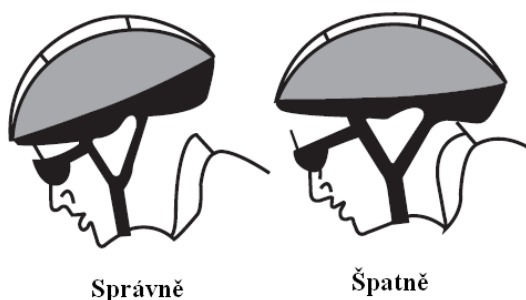
Obrázek A



Obrázek B



Obrázek C



CHRÁNIČE

VAROVÁNÍ

Tyto chrániče nejsou navrženy tak, aby poskytovaly ochranu při pádech ve vyšší rychlosti než 12 km/h. Chrániče poskytují ochranu proti povrchovým poraněním a tlumí slabší nárazy.

- Před použitím vždy zkontrolujte, zda je chránič zcela v pořádku, a zda nedošlo k roztržení látky. Poškozený chránič nepoužívejte.
- Chraňte před přímým slunečním zářením.
- Čistěte pouze jemnými čistícími prostředky.
- Během nasazování chráničů by měla být přítomna dospělá osoba.
- Změny počasí a teploty mohou velkou měrou snížit stupeň ochrany, kterou chrániče poskytují.
- Používejte chrániče pouze k účelům, ke kterým jsou určeny. Nesprávné použití nebo jakékoliv úpravy chráničů mohou značně snížit jejich účinnost.
- Pomocí nastavitelných pásků připevněte chrániče tak, aby byly pohodlné, ale aby také zároveň řádně držely. Žádné chrániče nemohou zcela vyloučit riziko úrazu.

VÝBĚR CHRÁNIČŮ

Chrániče přiložte k lokti či kolenu a zkuste jeho velikost (říd'te se označením na chrániči, zda se jedná o levý nebo pravý chránič).

Je důležité, aby byl chránič pohodlný a zároveň dobře seděl. Chrániče nesmí během jízdy sklouzávat.

Nasad'te chránič na loket nebo koleno a zapněte pásky na suchý zip. Pásky příliš nepřitahujte, aby nebyl omezen krevní oběh. V případě potřeby vyzkoušejte jinou velikost chráničů.

JAK CHRÁNIČE POUŽÍVAT

1. Odepněte pásky na suchý zip.
2. Každý z chráničů umístěte ve správné poloze na správné místo.
3. Připevněte chrániče pomocí pásků na suchý zip tak, aby byly pohodlné a bezpečně držely.

Varování! Žádné chrániče nemohou zcela vyloučit riziko úrazu.

Nikdy chrániče nepoužívejte, nejsou-li řádně zapnuty všechny pásky.

Neprovádějte žádné úpravy chráničů, může tím dojít ke snížení jejich účinnosti.

ČIŠTĚNÍ A ÚDRŽBA

- Skladujte na chladném, suchém místě.
- Umývejte ručně při maximální teplotě 30°C.
- Neperte v pračce.
- V případě potřeby nechte chrániče vyschnout při pokojové teplotě. Nepokládejte je do blízkosti radiátoru nebo jiných zdrojů tepla.
- Chraňte před přímým slunečním zářením.

KONTROLA

Před použitím chráničů vždy zkontrolujte jejich stav. Z bezpečnostních důvodů nepoužívejte chránič, jestliže není schopen poskytnout maximální ochranu, nebo pokud jeví známky opotřebení.

Záruční podmínky, reklamace

Všeobecná ustanovení a vymezení pojmů

Tyto záruční podmínky a reklamační řád upravují podmínky a rozsah záruky poskytované prodávajícím na zboží dodávané kupujícímu, jakož i postup při vyřizování reklamačních nároků uplatněných kupujícími na dodané zboží. Záruční podmínky a reklamační řád se řídí příslušnými ustanoveními zákona č. 40/1964 Sb., Občanský zákoník, zákona č. 513/1991 Sb., Obchodní zákoník, a zákona č. 634/1992 Sb., Zákon o ochraně spotřebitele, ve znění pozdějších předpisů, a to i ve věcech těmito záručními podmínkami a reklamačním řádem nezmiňovaných.

Prodávajícím je společnost SEVEN SPORT s.r.o. se sídlem Bořivojova 35/878, 13000 Praha, I.Č. 26847264, zapsaná v obchodním rejstříku, vedeném Krajským soudem v Praze oddíl C, vložka 116888.

Vzhledem k platné právní úpravě se rozlišuje kupující, který je spotřebitelem a kupující, který spotřebitelem není.

„Kupující spotřebitel“ nebo jen „spotřebitel“ je osoba, která při uzavírání a plnění smlouvy nejedná v rámci své obchodní nebo jiné podnikatelské činnosti.

„Kupující, který není „spotřebitel“, je podnikatel, který nakupuje výrobky či užívá služby za účelem svého podnikání s těmito výrobky nebo službami. Tento kupující se řídí rámcovou kupní smlouvou a obchodními podmínkami v rozsahu, které se ho týkají a obchodním zákoníkem.

Tyto záruční podmínky a reklamační řád jsou nedílnou součástí každé kupní smlouvy uzavřené mezi prodávajícím a kupujícím. Záruční podmínky a reklamační řád jsou platné a závazné, pokud v kupní smlouvě či v dodatku v této smlouvě či jiné písemné dohodě nebude stranami dohodnuto jinak.

Záruční podmínky

Záruční doba

Prodávající poskytuje kupujícímu záruku za jakost zboží v délce 24 měsíců, pokud ze záručního listu, faktury ke zboží, dodacího listu, příp. jiného dokladu ke zboží nevyplývá odlišná délka záruční doby poskytovaná prodávajícím. Zákonná délka záruky poskytovaná spotřebiteli není tímto dotčena.

Zárukou za jakost přejímá prodávající závazek, že dodané zboží bude po určitou dobu způsobilé pro použití k obvyklému, příp. smluvenému účelu a že si zachová obvyklé, příp. smluvené vlastnosti.

Záruční podmínky se nevztahují na závady vzniklé:

zaviněním uživatele tj. poškození výrobku neodbornou reparací, nesprávnou montáží, nedostatečným zasunutím sedlové tyče do rámu, nedostatečným utáhnutím pedálů v klikách a klik ke středové ose

nesprávnou údržbou

mechanickým poškozením

opotřebením dílů při běžném používání (např. gumové a plastové části, pohyblivé mechanismy, atd.)

neodvratnou událostí, živelnou pohromou

neodbornými zásahy

nesprávným zacházením, či nevhodným umístěním, vlivem nízké nebo vysoké teploty, působením vody, neúměrným tlakem a nárazy, úmyslně pozměněným designem, tvarem nebo rozměry

Reklamační řád

Postup při reklamaci vady zboží

Kupující je povinen zboží, dodané prodávajícím prohlédnout co nejdříve po přechodu nebezpečí škody na zboží, resp. po jeho dodání. Prohlídku musí kupující provést tak, aby zjistil všechny vady, které je možné při přiměřené odborné prohlídce zjistit.

Při reklamaci zboží je kupující povinen na žádost prodávajícího prokázat nákup a oprávněnost reklamace fakturou nebo dodacím listem s uvedeným výrobním (sériovým) číslem, případně týmiž doklady bez sériového čísla. Neprokáže-li kupující oprávněnost reklamace těmito doklady, má prodávající právo reklamaci odmítnout.

Pokud kupující oznámí závadu, na kterou se nevztahuje záruka (např. nebyly splněny podmínky záruky, závada byla nahlášena omylem apod.), je prodávající oprávněn požadovat plnou úhradu nákladů, které vznikly v souvislosti s odstraňováním závady takto oznámené kupujícím. Kalkulace servisního zásahu bude v tomto případě vycházet z platného ceníku pracovních výkonů a nákladů na dopravu.

Pokud prodávající zjistí (testováním), že reklamovaný výrobek není vadný, považuje se reklamace za neoprávněnou. Proávající si vyhrazuje právo požadovat úhradu nákladu, které vznikly v souvislosti s neoprávněnou reklamací.

V případě, že kupující reklamuje vady zboží, na které se vztahuje záruka podle platných záručních podmínek prodávajícího, provede prodávající odstranění vady formou opravy, případně výměny vadného dílu nebo zařízení za bezvadné. Proávající je se souhlasem kupujícího oprávněn dodat výměnou za vadné zboží jiné zboží plně funkčně kompatibilní, ale minimálně stejných nebo lepších technických parametrů. Volba ohledně způsobu vyřízení reklamace dle tohoto odstavce náleží prodávajícímu.

Proávající vyřídí reklamaci nejpozději do 30 dnů od doručení vadného zboží, pokud nebude dohodnuta lhůta delší. Za den vyřízení se považuje den, kdy bylo opravené nebo vyměněné zboží předáno kupujícímu. Není-li prodávající s ohledem na charakter vady schopen vyřídit reklamaci v uvedené lhůtě, dohodne s kupujícím náhradní řešení. Pokud k takové dohodě nedojde, je prodávající povinen poskytnout kupujícímu finanční náhradu formou dobropisu.



SEVEN SPORT, s. r. o.

Bořivojova 35/878 130 00 Praha 3, ČR IČO: 268 47 264, DIČ: CZ26847264
Objednávky: +420 556 300 970, objednavky@insportline.cz
Reklamace: +420 556 770 190, mobil: +420 604 853 019, reklamace@insportline.cz
Servis: +420 556 770 190, mobil: +420 604 853 019, servis@insportline.cz
Fax: +420 556 770 192, (servis +420 556 770 191)
Web: www.insportline.cz, www.worker.cz, www.worker-moto.cz



Zastoupení pro Slovensko:

INSPORTLINĚ, s.r.o., Bratislavská 36, 911 05 Trenčín, IČO: 36311723, DIČ: SK2020177082
Objednávky: +421(0)326 526 701, +421(0)917 649 192, objednavky@insportline.sk
Reklamace: +421(0)326 526 701, +421(0)918 408 519, reklamacie@insportline.sk
Fax: +421(0)326 526 705
Web: www.insportline.sk, www.worker.sk, www.worker-moto.sk

Datum prodeje:

Razítko a podpis prodejce:

