

CZ,SK



Návod k použití/Návod na použitie – CZ+SK IN 3913, 3914, 3915, 3916, 3917, 3918 - Gymnastický míč inSPORTline COMFORT BALL s pumpičkou a DVD/ Gymnastická lopta inSPORTline COMFORT BALL s pumpičkou a DVD

CZ

DŮLEŽITÉ!

1. Před zahájením jakéhokoliv cvičebního programu se poraďte s lékařem.
2. Během cvičení noste volné oblečení. Noste také několik vrstev oblečení, aby bylo tělo v teple.
3. Před každým cvičením se alespoň 5 minut protahujte a provádějte cviky, které slouží k zahřátí svalstva.
4. Před cvičením se ujistěte, že není míč poškozen.
5. Během cvičení dodržujte pitný režim. Po ukončení cvičení vypijte dostatečné množství tekutin (např. ovocné šťávy, sacharidového nápoje nebo čisté vody).

Obsah balení

1. Vyfouknutý gymnastický míč
2. Pumpa s koncovkou

Úvod

Rozšířte výbavu své domácí tělocvičny o gymnastický míč. Tuto cvičební pomůcku využívají profesionální trenéři a sportovci již mnoho let. Gymnastický míč slouží k bezpečnému a pohodlnému posilování stehen, střední části těla a trupu. Cvičení s touto pomůckou rovněž zlepšuje rovnováhu a celkové držení těla a může Vás zbavit různých druhů bolestí. Pomocí přiložené pumpičky s koncovkou nahustíte dostatečně míč, ale nepřehustíte jej. Po nahuštění byste měli být schopni míč promáčknout zhruba o 5 cm.

Výběr správné velikosti míče

Vaše výška (cm)	Ø míče (cm)
do 140	45
141-150	55
151-160	65
161-170	75
171-180	85
181 a více	95

Míč nechejte před nafouknutím 1-2 hodiny vytemperovat při pokojové teplotě. Použijete-li k nafukování kompresor, nafukujte míč po etapách, aby se materiál roztahoval pomalu. K dosažení jeho optimální elasticity nafoukněte míč nejprve o 10% větší, než je jeho předepsaný průměr a pak ho na předepsaný průměr odfoukněte.

Míč neponechávejte v blízkosti zdrojů tepla. Z tréninkové plochy odstraňte špičaté a hranaté předměty. Není vhodný pro děti mladší 3 let. Míč nafukujte jen vzduchem. V případě poškození míč neopravujte, protože opravený míč by neodpovídal bezpečnostním podmínkám. Materiál ze kterého je míč zhotoven, je plně recyklovatelný.

V balení je přiložena ucpávka míče a koncovka na hadici pumpy (2 umělohmotné části bílé barvy). Na koncovce k pumpě jsou dva druhy závitu. Použijte podle konce hadice pumpy. Našroubovaný konec na hadici pumpy se vtlačí do míče v místě vstupu (male viditelné kolečko v balonu.)

Po nafouknutí se do foukacího vstupu vtlačí ucpávka míče uzším koncem. Tím dojde k zajištění balonu a zamezení jakéhokoliv úniku vzduchu.

Návod na použití

Gymnastický míč umožňuje provádět mnohostrannou činnost k upevnění Vašeho zdraví i k Vaší relaxaci. Cvičení s tímto míčem snižuje napětí organismu, posiluje břišní a zádové svaly a aktivuje klouby. Můžete ho využít i jako alternativního sedacího nábytku. Z terapeutických důvodů se však nedoporučuje trvalé nebo dlouhodobé sezení na něm. Trpíte-li dlouhodobě menšími potížemi (např. bolestmi některé části těla) nebo náhlými akutními bolestmi, doporučujeme Vám, abyste se dříve než započnete s míčem cvičit, poradili s lékařem.

SK

Dôležité!

1. Vždy konzultujte Váš zdravotný stav so svojím lekárom ešte pred vytvorením svojho cvičiaceho plánu.
2. Noste voľné oblečenie a majte na sebe niekoľko vrstiev oblečenia, aby ste telo udržali v teple.
3. Vždy vykonávajte zahrievacie cvičenia ešte pred samotným cvičením na lopte. Vyhradte si na to aspoň 5 minút a berte to ako rutinu pred samotným cvičením.
4. Uistite sa, že Vaša lopta je v bezchybnom stave pred každým cvičením.
5. Pite trochu džúsu, sýtené nápoje alebo vodu po cvičení.

Čo je súčasťou balenia:

1. nenafúkaná gymnastická lopta
2. pumpa s násadkou

Oboznámenie sa

Gymnastická lopta je výborným doplnkom akejkolvek domácej telocvične, používa sa mnoho rokov profesionálnymi trénermi a atlétmi. Zaručuje bezpečný a pohodlný spôsob ako spevniť stehenné svaly, svaly strednej časti tela a svaly trupu. Na viac lopta slúži ako výborné sedadlo,

ktoré napomáha správne držaniu tela a udržaniu balansu. Taktiež môže napomôcť pri zmiernení bolestí tela.

Vsuňte násadku pumpu do otvoru na lopte umiestnenom na vrchnej časti lopty a začnite fúkať loptu až pokým nebude dostatočne pružná, ale nenafúkajte až príliš aby nebola až moc napnutá. Mali by ste byť schopný stlačiť loptu tak, že poddá 5 cm dnu a tým dosiahnete optimálny tlak v lopte.

Výber správnej veľkosti lopty

Vaša výška (cm)	Ø lopty (cm)
Do 140	45
141-150	55
151-160	65
161-170	75
171-180	85
181a viac	95

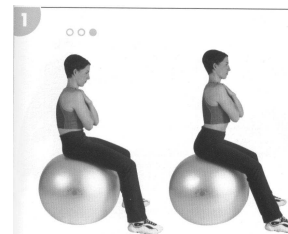
Balón nechajte pred nafúknutím 1-2 hodiny vytemperovať pri izbovej teplote. Ak použijete k nafukovaniu kompresor, nafukujte balón po etapách, aby sa materiál roztáhoval pomaly. K dosiahnutiu jeho optimálnej elasticity nafúknite balón najskôr o 10% väčší, než je jeho predpísaný priemer a potom ho na predpísaný priemer odfúknite.

Balón neponechávajte v blízkosti zdrojov tepla. Z tréningovej plochy odstráňte ostré a hranaté predmety. Nieje vhodný pro deti mladšie ako 3 roky. Balón nafukujte iba vzduchom. V prípade poškodenia balón neopravujte, pretože opravený balón by nezodpovedal bezpečnostným podmienkám. Materiál z ktorého je balón zhotovený, je plne recyklovateľný.


Návod na používanie

Gymnastický balón umožňuje prevádzať mnohostrannú činnosť k upevneniu Vašeho zdravia a k Vašej relaxácii. Cvičenie s týmto balónom znižuje napätie organizmu, posiluje brušné a chrbtové svaly a aktivuje kĺby. Môžete ho využiť ako alternatívneho sedacieho nábytku.


Z terapeutických dôvodov sa však nedoporučuje trvalé alebo dlhodobé sedenie na ňom. Ak trpíte dlhodobo menšími potiazami (napr. bolesťami niektorých častí tela) alebo náhlými akútnymi bolesťami, doporučujeme Vám, abyste sa skôr než začnete s balónom cvičiť, poradili s lekárom.




1. Stáhnutí pánve: když se pohybujete dopředu a dozadu po balónu, udržujte tělo vzpřímeně.
Stiahnutie pánve: keď se pohybujete dopredu a dozadu po balónu, udržujte telo vzpriamene.




2. Stáhnutí pánve: pohybujte se po balónu doprava a doleva a udržujte tělo vzpřímeně.
Stiahnutie pánve: pohybujte se po balónu doprava a doľava a udržujte telo vzpriamene.



3. Protáhnutí prsních svalů a svalů hrudního koše: opřete se celými zády o balón, zvedněte ruce i pánev.
Pretiahnutie prsných svalov a svalov hrudného koša: oprite sa celým chrbtom o balón, zdvíhajte ruky a pánev.




4. Protáhnutí celého těla/udržení stability: lehněte si na balón a opřete se rukama i nohama o zem. Zvedněte střídavě vždy levou ruku a pravou nohu, vydržte chvíli v této pozici a pak naopak.
Pretiahnutie celého tela/udržanie stability: lahnite si na balón a oprite sa rukami a nohami o zem. Zdvíhajte striedavo vždy ľavú ruku a pravú nohu, vydržte chvíľu v tejto pozícii a potom opačne.




5. Točení horní části těla: ze stabilní pozice na břichu se pomocí paží točte na stranu a vraťte se do původní polohy, pak na druhou stranu.

Točenie hornej časti tela: zo stabilnej pozície na bruchu sa pomocou paží točte na stranu a vraťte sa do pôvodnej polohy, potom na druhú stranu.




6. Udržování stability s partnerem: v páru, zvedněte nohy z podlahy a udržujte balanc.

Udržovanie stability s partnerom: v páre, zdvíhajte nohy z podlahy a udržujte balanc.




7. Vajíčko: z polohy v kliku si postupně přitáhněte balón pod horní část těla, pak se vraťte do původní polohy.

Vajíčko: z polohy v kľude si postupne pritiahnite balón pod hornú časť tela, potom sa vraťte do pôvodnej polohy.




8. Klečení: začněte z pozice „brouka“, odlepte ruce od země a zvedněte horní část těla.

Kľáčanie: začnite z pozície „chrobák“, odlepte ruky od zeme a zdvihnite hornú časť tela.




9. Balanc v sedu: když sedíte, zvedněte nohy ze země (nejdříve jednu, pak obě) a udržujte balanc.

Balanc v sede: keď sedíte, zdvihnite nohy zo zeme (nejskôr jednu, potom obe) a udržujte balanc.




10. Posilování břišních svalů: opřete záda o balón, protáhněte (udržujte horní část těla rovně) a pak zvedněte horní část těla až tam, kde se zapojí břišní svaly.

Posilovanie brušných svalov: opríte chrbát o balón, pretiahnite (udržujte hornú časť tela rovno) a potom zdvihnite hornú časť tela až tam, kde sa zapoja brušné svaly.




11. Narovnání páteře: lehněte si na balón pohodlně na břicho, zvedněte horní část těla a držte paže vedle hlavy ve tvaru písmene „U“.

Narovnanie chrbtice: lehnite si na balón pohodlne na brucho, zdvihnite hornú časť tela a držte paže vedľa hlavy v tvare písmena „U“.




12. Bitva s míčem: držte tělo vzpřímeně, bojujte proti partnerovi. Točte balónem do stran.


Bitva s balónom: držte telo vzpriamene, bojujte proti partnerovi. Točte balónom do strán.




13. Most: Položte stehna na balón, vrchní část těla snižte – pokrčte ruce, posilujete paže, udržujte tělo v rovné poloze.
Most: Položte stehna na balón, vrchní část těla snižte – pokrčte ruce, posilujete paže, udržujte tělo v rovné poloze.




14. Torzní stabilita: tlačte na balón lokty a tlačte pánev dolů, až je tělo úplně rovné a pak se vraťte zpět.
Torzná stabilita: tlačte na balón lokty a tlačte pánev dole, až je tělo úplně rovné a potom se vraťte zpět.




15. Zvedání pánve: lehněte si na záda na podložku a nohy opřete o balón, zvedejte pánev, až je tělo v rovině, pak povolte a vraťte se dolů.
Zdvíhanie pánve: lahnite si na chrbát na podložku a nohy oprite o balón, zdvíhajte pánev, až je telo v rovine, potom povolte a vraťte sa dole.




16. Zpevnění kolien: opřete se zády o balón, zvedejte pánev do úrovně kolien, efekt bude větší, když použijete činku.
Zpevnenie kolien: oprite sa chrbtom o balón, zdvíhajte pánev do úrovně kolien, efekt bude větší, keď použijete činku.




17. Lítání: klasické cvičení s činkami na balónu.
Lietanie: klasické cvičenie s činkami na balóne.




18. Bench pres s činkou: přídavný cvik k tradičnímu posilování prsních svalů, můžete měnit polohu na balónu.
Benchpress s činkou: přídavný cvik k tradičnímu posilovaniu prsných svalov, môžete meniť polohu na balóne.




19. Točení spodní části těla: z klikové pozice vytáčeje nohy na jednu stranu a jedna noha zůstane na balónu, vraťte se do původní pozice, pak vyměňte strany.
Točenie spodnej časti tela: zo zhybovej pozície vytáčajte nohy na jednu stranu a jedna noha zostane na balóne, vraťte sa do pôvodnej pozície, potom vymeňte strany.




20. Ohýbání do stran: lehněte si bokem na balón, zvedejte a pokládejte horní část těla.
Ohýbanie do strán: ľahnite si bokom na balón, zdvíhajte a pokládajte hornú časť tela.



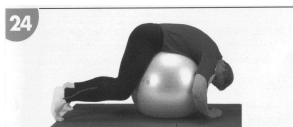
21. Posilování kolenních šlach: položte jednu patu na zem, koulejte balón dozadu a přesuňte vrchní část těla dopředu, abyste protáhli nohu až je kompletně natažená, pak vyměňte strany.
Posilovanie kolenných šliach: položte jednu pätu na zem, gúľajte balón dozadu a presunete vrchnú časť tela dopredu, abyste pretiahli nohu až je kompletne natiahnutá, potom vymeňte strany.




22. Posilování prsních svalů, protažení páteře: klekněte si, ruce opřete o balón a posunujte balón dopředu až do natažených rukou.
Posilovanie prsných svalov, pretiahnutie chrbtice: kľaknite si, ruky oprite o balón a posunujte balón dopredu až do natiahnutých rúk.



23. Posilování stehien: položte si jednu nohu na druhé koleno a otočte nohu, aby se protáhla vnější strana a přitahujte balón k sobě, až ucítíte, že posilujete.
Posilovanie stehien: položte si jednu nohu na druhé koleno a otočte nohu, aby se pretiahla vonkajšia strana a priťahujte balón k sebe, až ucítite, že posilujete.



24,25. Relaxační polohy.
Relaxačné polohy.



26-29. Poloha posluchače.
Poloha posluchače.

Záruční podmínky, reklamace

Všeobecná ustanovení a vymezení pojmů

Tyto záruční podmínky a reklamační řád upravují podmínky a rozsah záruky poskytované prodávajícím na zboží dodávané kupujícímu, jakož i postup při vyřizování reklamačních nároků uplatněných kupujícími na dodané zboží. Záruční podmínky a reklamační řád se řídí příslušnými ustanoveními zákona č. 40/1964 Sb., Občanský zákoník, zákona č. 513/1991 Sb., Obchodní zákoník, a zákona č. 634/1992 Sb., Zákon o ochraně spotřebitele, ve znění pozdějších předpisů, a to i ve věcech těmito záručními podmínkami a reklamačním řádem nezmiňovaných.

Prodávajícím je společnost SEVEN SPORT s.r.o. se sídlem Bořivojova 35/878, 13000 Praha, I.Č. 26847264, zapsaná v obchodním rejstříku, vedeném Krajským soudem v Praze oddíl C, vložka 116888.

Vzhledem k platné právní úpravě se rozlišuje kupující, který je spotřebitelem a kupující, který spotřebitelem není.

„Kupující spotřebitel“ nebo jen „spotřebitel“ je osoba, která při uzavírání a plnění smlouvy nejedná v rámci své obchodní nebo jiné podnikatelské činnosti.

„Kupující, který není „spotřebitel“, je podnikatel, který nakupuje výrobky či užívá služby za účelem svého podnikání s těmito výrobky nebo službami. Tento kupující se řídí rámcovou kupní smlouvou a obchodními podmínkami v rozsahu, které se ho týkají a obchodním zákoníkem.

Tyto záruční podmínky a reklamační řád jsou nedílnou součástí každé kupní smlouvy uzavřené mezi prodávajícím a kupujícím. Záruční podmínky a reklamační řád jsou platné a závazné, pokud v kupní smlouvě či v dodatku v této smlouvě či jiné písemné dohodě nebude stranami dohodnuto jinak.

Záruční podmínky

Záruční doba

Prodávající poskytuje kupujícímu záruku za jakost zboží v délce 24 měsíců, pokud ze záručního listu, faktury ke zboží, dodacího listu, příp. jiného dokladu ke zboží nevyplývá odlišná délka

záruční doby poskytovaná prodávajícím. Zákonná délka záruky poskytovaná spotřebiteli není tímto dotčena.

Zárukou za jakost přejímá prodávající závazek, že dodané zboží bude po určitou dobu způsobilé pro použití k obvyklému, příp. smlouvenému účelu a že si zachová obvyklé, příp. smlouvené vlastnosti.

Záruční podmínky se nevztahují na závady vzniklé:

zaviněním uživatele tj. poškození výrobku neodbornou reparací

nesprávnou údržbou

mechanickým poškozením

opotřebením dílů při běžném používání (např. gumové a plastové části, pohyblivé mechanismy, atd.)

neodvratnou událostí, živelnou pohromou

neodbornými zásahy

nesprávným zacházením, či nevhodným umístěním, vlivem nízké nebo vysoké teploty,

působením vody, neúměrným tlakem a nárazy, úmyslně pozměněným designem, tvarem nebo rozměry

Reklamační řád

Postup při reklamaci vad zboží

Kupující je povinen zboží, dodané prodávajícím prohlédnout co nejdříve po přechodu nebezpečí škody na zboží, resp. po jeho dodání. Prohlídku musí kupující provést tak, aby zjistil všechny vady, které je možné při přiměřené odborné prohlídce zjistit.

Při reklamaci zboží je kupující povinen na žádost prodávajícího prokázat nákup a oprávněnost reklamace fakturou nebo dodacím listem s uvedeným výrobním (sériovým) číslem, případně týmiž doklady bez sériového čísla. Neprokáže-li kupující oprávněnost reklamace těmito doklady, má prodávající právo reklamaci odmítnout.

Pokud kupující oznámí závadu, na kterou se nevztahuje záruka (např. nebyly splněny podmínky záruky, závada byla nahlášena omylem apod.), je prodávající oprávněn požadovat plnou úhradu nákladů, které vznikly v souvislosti s odstraňováním závady takto oznámené kupujícím.

Kalkulace servisního zásahu bude v tomto případě vycházet z platného ceníku pracovních výkonů a nákladů na dopravu.

Pokud prodávající zjistí (testováním), že reklamovaný výrobek není vadný, považuje se reklamace za neoprávněnou. Prodávající si vyhrazuje právo požadovat úhradu nákladu, které vznikly v souvislosti s neoprávněnou reklamací.

V případě, že kupující reklamuje vady zboží, na které se vztahuje záruka podle platných záručních podmínek prodávajícího, provede prodávající odstranění vady formou opravy, případně výměny vadného dílu nebo zařízení za bezvadné. Prodávající je se souhlasem kupujícího oprávněn dodat výměnou za vadné zboží jiné zboží plně funkčně kompatibilní, ale minimálně stejných nebo lepších technických parametrů. Volba ohledně způsobu vyřízení reklamace dle tohoto odstavce náleží prodávajícímu.

Prodávající vyřídí reklamaci nejpozději do 30 dnů od doručení vadného zboží, pokud nebude dohodnuta lhůta delší. Za den vyřízení se považuje den, kdy bylo opravené nebo vyměněné

zboží předáno kupujícímu. Není-li prodávající s ohledem na charakter vady schopen vyřídit reklamaci v uvedené lhůtě, dohodne s kupujícím náhradní řešení. Pokud k takové dohodě nedojde, je prodávající povinen poskytnout kupujícímu finanční náhradu formou dobropisu.

	SEVEN SPORT, s. r. o. Bořivojova 35/878 130 00 Praha 3, ČR IČO: 268 47 264, DIČ: CZ26847264 Objednávky: +420 556 300 970, objednavky@insportline.cz Reklamace: +420 556 770 190, mobil: +420 604 853 019, reklamace@insportline.cz Servis: +420 556 770 190, mobil: +420 604 853 019, servis@insportline.cz Fax: +420 556 770 192, (servis +420 556 770 191) Web: www.insportline.cz , www.worker.cz , www.worker-moto.cz
	Zastoupení pro Slovensko: INSPORTLINĚ, s.r.o. , Bratislavská 36, 911 05 Trenčín, IČO: 36311723, DIČ: SK2020177082 Objednávky: +421(0)326 526 701, +421(0)917 649 192, objednavky@insportline.sk Reklamace: +421(0)326 526 701, +421(0)918 408 519, reklamacie@insportline.sk Fax: +421(0)326 526 705 Web: www.insportline.sk , www.worker.sk , www.worker-moto.sk

Datum prodeje:

Razítko a podpis prodejce:

Záručné podmienky a reklamácia

Všeobecné ustanovenia a vymedzenie pojmov

Tieto záručné podmienky a reklamčný poriadok upravujú podmienky a rozsah záruky poskytovanej predávajúcim na tovar dodávaný kupujúcemu, ako aj postup pri vybavovaní reklamných nárokov uplatnených kupujúcim na dodanom tovare.

Predávajúcim je spoločnosť INSPORTLINE s.r.o. so sídlom Bratislavská 36, 911 05 Trenčín. Vzhľadom k platnej právnej úprave sa rozlišuje kupujúci, ktorý je spotrebiteľom a kupujúci, ktorý spotrebiteľom nie je.

„Kupujúci spotrebiteľ“ alebo len „spotrebiteľ“ je osoba, ktorá pri uzatváraní a plnení zmluvy nekoná v rámci svojej obchodnej alebo inej podnikateľskej činnosti.

„Kupujúci, ktorý nie je „spotrebiteľ“, je podnikateľ, ktorý nakupuje výrobky či užíva služby za účelom svojho podnikania s týmito výrobkami alebo službami. Tento kupujúci sa riadi rámcovou kúpnu zmluvou a obchodnými podmienkami v rozsahu, ktorého sa ho týkajú a obchodným zákonníkom.

Tieto záručné podmienky a reklamčný poriadok sú neoddeliteľnou súčasťou každej kúpnej zmluvy uzatvorenej medzi predávajúcim a kupujúcim. Záručné podmienky a reklamčný poriadok sú platné a záväzné, pokiaľ v kúpnej zmluve či v dodatku k tejto zmluve či inej písomnej dohode nebude stranami dohodnuté inak.

Záručné podmienky

Záruční doba

Predávajúci poskytuje kupujúcemu štandardne záruku za kvalitu tovaru v trvaní 24 mesiacov, pokiaľ zo záručného listu, faktúry k tovaru, dodacieho listu, príp. iného dokladu k tovaru nevyplýva odlišná dĺžka záručnej doby poskytovanej predávajúcim. Zákonná dĺžka záruky poskytovaná spotrebiteľovi nie je týmto dotknutá.

Zárukou za kvalitu prijíma predávajúci záväzok, že dodaný tovar bude po určitú dobu spôsobilé pre používanie k obvyklému, príp. dohodnutému účelu a že si zachová obvyklé, príp. dohodnuté vlastnosti.

Záručné podmienky sa nevzťahujú na závady vzniknuté:

- zavinením užívateľa tj. Poškodenie výrobku neodbornou opravou, nesprávnou montážou
- nesprávnou údržbou
- mechanickým poškodením
- opotrebením dielcov pri bežnom používaní (napr. gumové a plastové časti, pohyblivé mechanizmy, atď.)
- neodvratnou udalostou, živelnou pohromou
- neodbornými zásahmi
- nesprávnym zaobchádzaním, ci nevhodným umiestnením, vplyvom nízkej alebo vysokej teploty, pôsobením vody, neúmerným tlakom a nárazmi, úmyselne pozmeneným designom, tvarom alebo rozmermi .

Reklamační poriadok

Postup pri reklamácií chyby tovaru

Kupujúci je povinný tovar, dodaný predávajúcim, skontrolovať čo najskôr po prechode nebezpečenstva škody na tovare, resp. po jeho dodaní. Prehliadku musí kupujúci vykonať tak, aby zistil všetky chyby, ktoré je možné pri primeranej odbornej prehliadke zistiť.

Pri reklamácií tovaru je kupujúci povinný na žiadosť predávajúceho preukázať nákup a oprávnenosť reklamácie faktúrou alebo dodacím listom s uvedeným výrobným (sériovým) číslom, prípadne takýmito dokladmi bez sériového čísla. Ak kupujúci nepreukáže oprávnenosť reklamácie takýmito dokladmi, má predávajúci právo reklamáciu odmietnuť.

Pokiaľ kupujúci oznámi chybu, na ktorú sa nevzťahuje záruka (napr. neboli splnené podmienky záruky, chyba bola nahlásená omylom a pod.), je predávajúci oprávnený požadovať plnú úhradu nákladov, ktoré vznikli v súvislosti s odstránovaním chyby takto oznámenej kupujúcim. Kalkulácia servisného zásahu bude v tomto prípade vychádzať z platného cenníka pracovných výkonov a nákladov na dopravu.

Pokiaľ predávajúci zistí (testovaním), že reklamovaný výrobok nie je chybný, považuje sa reklamácia za neoprávnenú. Predávajúci si vyhradzuje právo požadovať úhradu nákladov, ktoré vznikli v súvislosti s neoprávnenou reklamáciou.

V prípade, že kupujúci reklamuje chybu tovaru, na ktorú sa vzťahuje záruka podľa platných záručných podmienok predávajúceho, vykoná predávajúci odstránenie chyby formou opravy, prípadne výmenou chybného dielcu alebo za zariadenie bez chýb. Predávajúci je so súhlasom kupujúceho oprávnený dodať výmenou za chybný tovar iný tovar plne funkčne kompatibilný, ale minimálne rovnakých alebo lepších technických parametrov. Voľba ohľadne spôsobu vybavenia reklamácie podľa tohto odstavca prináleží predávajúcemu.

Predávajúci vybaví reklamáciu najneskôr do 30 dní od doručenia chybného tovaru, pokiaľ nebude dohodnutá dlhšia lehota. Za den vybavenia sa považuje den, keď bol opravený alebo vymenený tovar odovzdaný kupujúcemu. Pokiaľ predávajúci nie je s ohľadom na charakter chyby schopný vybrať reklamáciu v uvedenej lehote, dohodne s kupujúcim náhradné riešenie. Pokiaľ k takejto dohode nedôjde, je predávajúci povinný poskytnúť kupujúcemu finančnú náhradu formou dobropisu.



SEVEN SPORT, s. r. o.

Bořivojova 35/878 130 00 Praha 3, ČR IČO: 268 47 264, DIČ: CZ26847264
Objednávky: +420 556 300 970, objednavky@insportline.cz
Reklamácie: +420 556 770 190, mobil: +420 604 853 019, reklamace@insportline.cz
Servis: +420 556 770 190, mobil: +420 604 853 019, servis@insportline.cz
Fax: +420 556 770 192, (servis +420 556 770 191)
Web: www.insportline.cz, www.worker.cz, www.worker-moto.cz



Zastoupení pro Slovensko:

INSPORTLINE, s.r.o., Bratislavská 36, 911 05 Trenčín, IČO: 36311723, DIČ: SK2020177082
Objednávky: +421(0)326 526 701, +421(0)917 649 192, objednavky@insportline.sk
Reklamácie: +421(0)326 526 701, +421(0)918 408 519, reklamacie@insportline.sk
Fax: +421(0)326 526 705
Web: www.insportline.sk, www.worker.sk, www.worker-moto.sk

Dátum predaja:

Razítko a podpis predajcu: