



UŽIVATELSKÝ MANUÁL – CZ
IN ES1354 Elektrická koloběžka inSPORTline Futurisco




OBSAH

BEZPEČNOSTNÍ POKYNY	3
POPIS PRODUKTU	4
DISPLEJ	5
TLAČÍTKA	6
PŮVODNÍ NASTAVENÍ KOLOBĚŽKY	7
TECHNIKA JÍZDY	8
OVLÁDÁNÍ	8
BATERIE	8
POUŽITÍ A ÚDRŽBA MOTORU	9
ELEKTRONICKÉ VYBAVENÍ KOLOBĚŽKY	9
SLOŽENÍ A ROZLOŽENÍ	10
TECHNICKÉ PARAMETRY	10
OCHRANA ŽIVOTNÍHO PROSTŘEDÍ	11
ZÁRUČNÍ PODMÍNKY, REKLAMACE	11

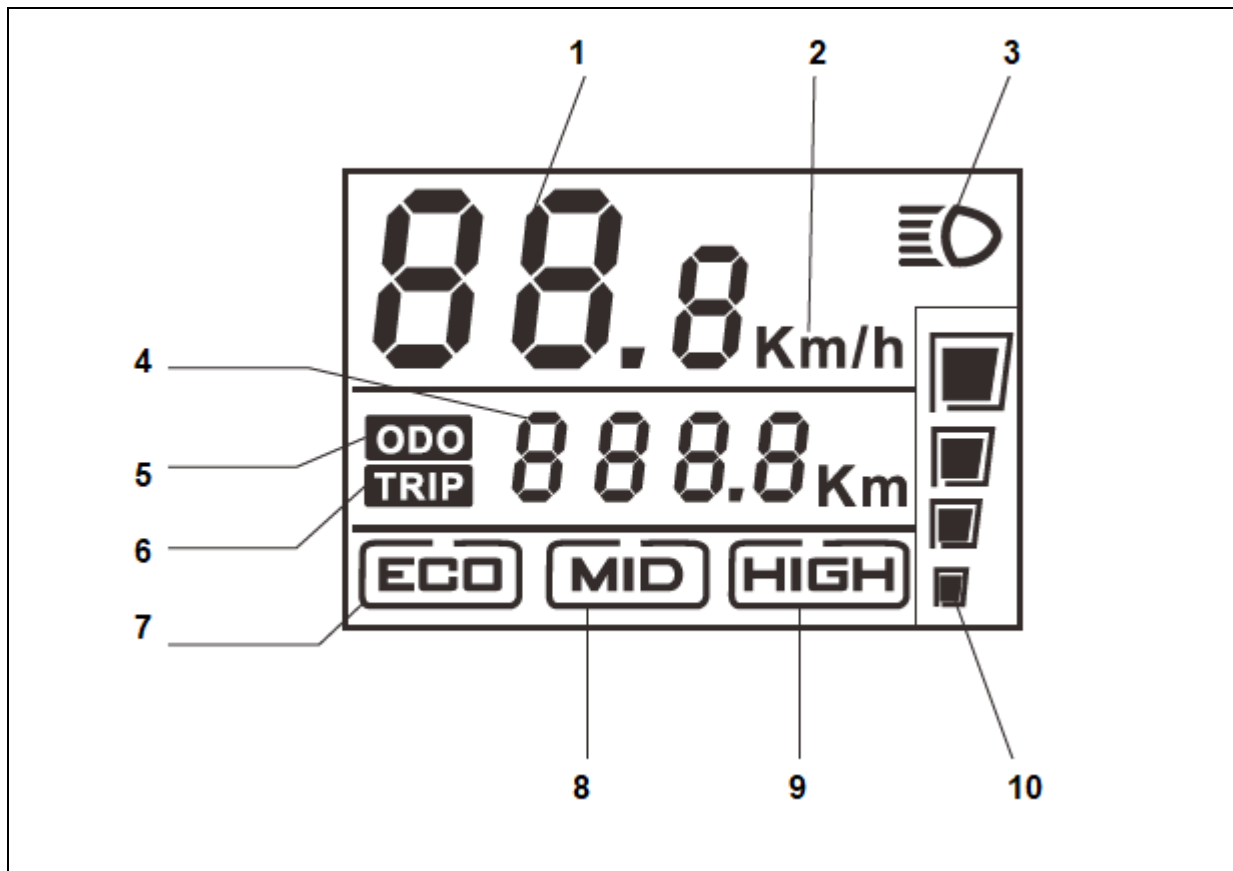
BEZPEČNOSTNÍ POKYNY

- Pozorně si přečtete manuál před prvním použitím a uschovejte si ho pro budoucí reference.
- Vždy se řiďte místními vyhláškami a regulacemi. Během jízdy dodržujte místní nařízení a zákony.
- Koloběžku smí používat pouze jedna osoba současně.
- Není doporučeno skákat anebo provádět triky na koloběžce.
- Pro ovládní používejte obě ruce.
- Dbejte zvýšené opatrnosti při řízení ve zhoršené viditelnosti, špatném počasí případně večer.
- Před použitím počekejte, než se automaticky nastaví pohyblivé části jako jsou brzdy a panty.
- První vyzkoušejte koloběžku na rovném povrchu bez překážek.
- Než začnete brzdít uvolněte páčku pro rychlost.
- Noste osobní ochranné prostředky včetně helmy a vhodné obuvi.
- Dbejte zvýšené pozornosti během jízdy na nerovném nebo drsném povrchu. Nevystavujte sebe a ostatní lidi nebezpečí.
- Pravidelně kontrolujte všechny části a okamžitě vyměňte opotřeбенé a poškozené díly.
- Nepoužívejte poškozený produkt, nebo pokud na něm jsou ostré hrany.
- Nesprávné použití může mít za následek zranění, poškození majetku případně smrt.
- Nejezděte po strmých plochách a vždy mějte pod kontrolou svou rychlost.
- Nejezděte po veřejných komunikacích a v provozu.
- Držte mimo dosah dětí a domácích zvířat. Produkt není hračka.
- Na zařízení nic nepřpravujte.
- Nevystavujte baterii extrémním teplotám a přímému slunečnímu svitu. Baterii skladujte v suchu a chladu.
- Na koloběžku nevěste další předměty jako je batoh, taška atd.
- Koloběžku nepoužívejte v dešti.
- **Nosnost:** 100 kg
- **Produkt splňuje normy:** EN60335-1: 20012+A11: 2014, EN 62233: 2008, EN 14619: 2015, EN ISO 12100: 2010, EN 14121: 2008, EN 55014-1: 2017, EN 55014-2: 2015, EN 61000-3-2:2014, EN 61000-3-3: 2013

POPIS PRODUKTU

	1. LCD displej + zapínání
	2. Přední světlo
	3. Kolo
	4. Elektronika
	5. Rychloupínací svorka
	6. Přední vidlice
	7. Protiskluzový nášlap
	8. Motor
	9. Nabíjecí port




DISPLEJ



1. Zobrazení rychlosti, nebo nastavovaných hodnot	6. Aktuálně uražená vzdálenost
2. Zobrazení jednotky km / mil	7. Nízký rychlostní převod
3. Indikátor světla	8. Střední rychlostní převod
4. Uražená vzdálenost, napětí, rychlostní hodnoty, problémy / chyby	9. Vysoký rychlostní převod
5. Celková uražená vzdálenost	10. Stav baterie

Indikátor světel		Pokud je indikátor zobrazený jsou světla zapnuta
Aktuálně uražená vzdálenost		Zobrazuje aktuálně ujetou vzdálenost od 0.0–999.9 km
Celková uražená vzdálenost		Zobrazuje celkovou uraženou vzdálenost od 0–9999 km
Aktuální rychlost		Zobrazuje aktuální rychlost

TLAČÍTKA






		Krátké zmáčknutí	Dlouhé zmáčknutí (déle jak 3 s)	Kombinace tlačítek
Zapnutí/vypnutí koloběžky; Zapnutí/vypnutí světel		Zapnutí/vypnutí světel	Zapnutí/vypnutí koloběžky	
Přepínání rychlostního režimu		Přepíná mezi rychlostními režimy ECO (nízký max. 15 km/h) MID (střední max. 22 km/h) HIGH (vysoký max. 25 km/h)	Po dlouhém zmáčknutí se zapne tempomat s rychlostí 6 km/h	Podržením tlačítek po dobu 1-3 sekund vstoupíte do nastavení. Potvrzujete pomocí napájecího tlačítka, hodnoty upravujete pomocí tlačítek pro změnu rychlostního režimu a zobrazení hodnot na displeji
Tlačítko pro zobrazení hodnot na displeji		Přepíná mezi zobrazením ODO (celková uražená vzdálenost); TRIP (aktuálně uražená vzdálenost); stav baterie, rychlost		

P01	Nastavení podsvícení displeje 1-3
P03	Nastavení napětí 24 / 36 V, správná hodnota je 36 V
P04	Zapnutí úsporného režimu 0–60 min, 0 pro vypnutí úsporného režimu
P06	Průměr kol v palcích
P07	Nastavení pólů
P08	Omezovač rychlosti: 10–40 km/h
P09	Asistence rozjezdu, 0 – zapnuta, 1 - vypnuta
P16	Vynulování celkové vzdálenosti, podržením tlačítka pro změnu zobrazení hodnot po dobu 5 sekund

PŮVODNÍ NASTAVENÍ KOLOBĚŽKY

		Původní nastavení				
		10 palců průměr kol			8 palců průměr kol	
		36v	48v	52v	36v	48
P0	Průměr kol	10	10	10	8	8
P1	Podpěťová ochrana (NEMĚNIT)	315	415	430	315	415
P2	Počet párů pólů (pro motor)	15	15	15	15	15
P3	Volba rychlostního signálu (NEMĚNIT)	0	0	0	0	0
P4	Kilometry nebo míle	0	0	0	0	0
P5	Start s odrazem nebo bez odrazu	1	1	1	1	1
P6	Tempomat (1 – ano, 0 – ne)	1	1	1	1	1
P7	Zrychlování při startu (1 – rychlé)	0	0	0	0	0
P8	Omezení rychlosti	Zobrazuje 1-100				
P9	Účinnost brzd	1 – slabá, 0 - vysoká				

Zapněte displej a stiskněte na několik vteřin současně tlačítko ON/OFF a MODE. Krátkým stiskem MODE funkce přepínáte. Pro úpravu přednastavené hodnoty stiskněte krátce ON/OFF (hodnota začne klikat), poté krátkým stiskem MODE hodnotu zvýšíte nebo ON/OFF snížíte. Pro uložení nastavené hodnoty ponechte displej několik vteřin nečinný.

 <p>1.brake light trouble</p>  <p>2. motor trouble</p>  <p>3. throttle trouble</p>  <p>4. controller trouble</p>  <p>5. display</p>	1. Vada brzd
	2. Vada motoru
	3. Vada plynu
	4. Vada řídicí jednoty
	5. Displej

TECHNIKA JÍZDY

- Seznamte se s produktem ještě před první ostrou jízdou a naučte se ho správně ovládat.
- Zatáčejte vždy pozvolna a brzděte vždy bezpečně a s dostatečným brzdícím prostorem.
- Pro první jízdu si zvolte volné prostředí bez překážek.
- Plně se koncentrujte na řízení a nenechte se ničím rozptylovat.

Pozice nohou: jednu nohu umístěte na desku co nejbližší předku koloběžky. Druhou nohu nechte na zemi. Ujistěte se, že dráha je volná a čistá. Jízdu zahajte mírným předklonem (stejně jako na klasické koloběžce). Odrazte se tou nohou, která spočívá na zemi. Jakmile stlačíte akcelerační páh, snažte se opět mírně předklonit, aby nedošlo k pádu vlivem akcelerace. Během změny rychlosti se snažte příliš netlačit na tyč řídítek. Jedna noha je spíše vpředu a druhá vzadu. Nohy můžete umístit stejně, jako např. na skateboardu pro pohodlnější jízdu a lepší stabilitu.

POZNÁMKA: Jízda na koloběžce může být nebezpečná. Tento výrobek používáte na vlastní zodpovědnost. Plně se seznamte se všemi předpisy a omezeními.

Zatáčení - operace se provádí stejně jako např. na surfu nebo na snowboardu. Řídítka by měla být paralelně vůči tělu. Před zahájením zatáčecího manévru se ujistěte, že trasa je volná.

Brzdění – váhu přeneste dozadu, jako by se brzdění uskutečnilo pomocí nohou, a ne pomocí řídicího systému. Během brzdění je nutné udržet správně rovnováhu. Hrozí riziko pádu nebo nadměrného opotřebení řídicích a brzdících mechanismů.

OVLÁDÁNÍ

Vždy držte řídítka oběma rukama.

Na pravé straně řídítek je akcelerační páh.

Na levé straně je elektronická brzda. Vzadu je umístěna nášlapná brzda.

Maximální rychlost můžete nastavit pomocí MODE tlačítka na displeji.

BATERIE

12 měsíců životnost baterie – jmenovitá kapacita baterie neklesne pod 70 % své celkové kapacity v průběhu 12 měsíců od prodeje elektrokola.

Pro správnou funkčnost a bezpečné použití baterie se řiďte instrukcemi v manuálu. Pokud je baterie poškozená, uniká z ní kapalina nebo abnormální zápach přestaňte baterii ihned používat.

- Životnost baterie je limitována. Pokud používáte baterii, která přesahuje běžnou životnost, tak se může zvýšit frekvence nabíjení a snížit dojezd koloběžky.
- Baterii neotvírejte ani nevhazujte do ohně. Do baterie nekládejte cizí předměty.
- Nedotýkejte se baterie kovovými předměty. Baterie může explodovat nebo být poškozená.
- Používejte pouze originální nabíječku.
- Během jízdy dodržujte místní nařízení a zákony.
- Baterii můžete průběžně dobíjet.
- Ideální teplota pro nabíjení baterie je +10 °C až +30 °C.
- Pokud baterii používáte po delší dobu, bude její teplota vyšší. Toto je běžný stav baterie.
- Pokud používáte baterii v chladném prostředí, její dojezd je nižší.
- Baterii sami neopravujte ani neupravujte.



POUŽITÍ A ÚDRŽBA MOTORU

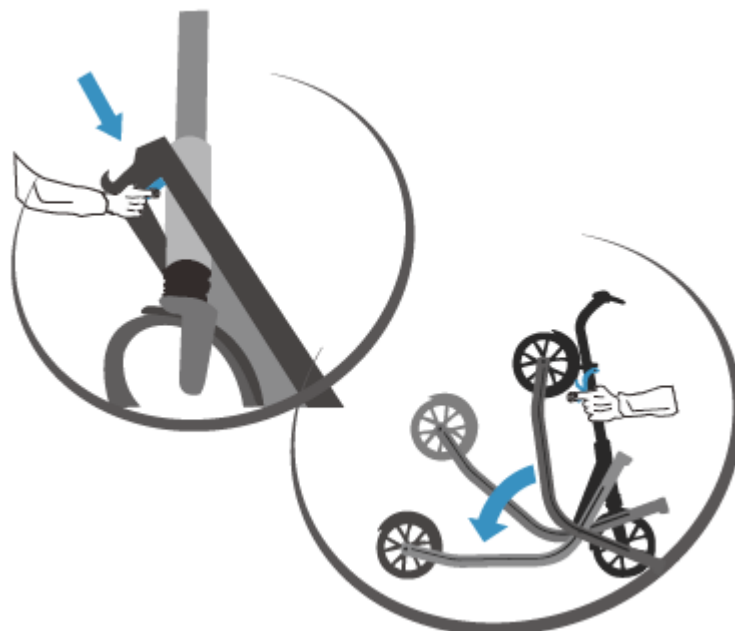
- Motor je při startu hlasitý.
- Před jízdou zkontrolujte všechny šrouby, matice a spoje. V případě potřeby vše dotáhněte.
- Nejezděte do vody.
- Nenarážejte do jiných objektů.
- Nepoužívejte koloběžku jako tažné zařízení.

ELEKTRONICKÉ VYBAVENÍ KOLOBĚŽKY

- Vybavení se skládá z ovladače, LCD displeje, světel, Bluetooth reproduktoru a dalších částí nutných pro provoz koloběžky
- Pro ovládání použijte ovládací panel.
- Zařízení v provozu generuje teplo. Vysoké teploty mohou mít vliv na živostnost ovládacího panelu.
- Vyhněte se kontaktu s vodou. Voda může způsobit zkrat nebo spálení komponentů.
- Nepoužívejte vysokotlaké čističe. Zařízení čistěte pomocí vlhkého hadříku.
- Pro co nejdelší životnost baterie používejte motor pouze pokud je nezbytně nutný (prudké kopce atd.)

SLOŽENÍ A ROZLOŽENÍ

Koloběžku můžete složit pro přenos a úsporu místa. Pro složení postupujte dle obrázku.



TECHNICKÉ PARAMETRY

Parametry	Hmotnost	10 kg
	Nosnost	100 kg
	Maximální rychlost *	25 km/h
	Dojezd *	15 km
Motor	Typ motoru	Bezkartáčový DC motor
	Jmenovitý výkon	250 W
	Jmenovité napětí	36 V
Baterie	Typ baterie	Lithiová baterie
	Kapacita baterie	4.4 AH

Ovládací panel	Podpěťová ochrana	29 V
	Nadproudová ochrana	15 A
Nabíjení	Doba nabíjení	2-3 hod.
	Nabíjecího napětí	42 V

* Hodnoty jsou pouze orientační, záleží na aktuální teplotě, odporu větru, hmotnosti uživatele atd.

OCHRANA ŽIVOTNÍHO PROSTŘEDÍ

Po uplynutí životnosti produktu nebo v případě, že by další oprava již byla ekonomicky nevýhodná, se výrobku zbavte v souladu s místními předpisy a šetrně k životnímu prostředí. Výrobek odneste na nejbližší sběrné místo k tomu určené.

Předpisovou likvidací pomůžete zachovat cenné přírodní zdroje a napomůžete prevenci negativních dopadů na životní prostředí, případně na lidské zdraví. Pokud si nejste jisti, konzultujte věc s místně příslušnými odpovědnými orgány, aby nedošlo k porušení předpisů a následné sankci.

Baterie nevhazujte mezi běžný odpad, ale odevzdejte je na místa určená pro recyklaci.

ZÁRUČNÍ PODMÍNKY, REKLAMACE

Všeobecná ustanovení a vymezení pojmů

Tyto záruční podmínky a reklamační řád upravují podmínky a rozsah záruky poskytované prodávajícím na zboží dodávané kupujícím, jakož i postup při vyřizování reklamačních nároků uplatněných kupujícím na dodané zboží. Záruční podmínky a reklamační řád se řídí příslušnými ustanoveními zákona č. 89/2012 Sb., občanský zákoník a zákona č. 634/1992 Sb., o ochraně spotřebitele, ve znění pozdějších předpisů, a to i ve věcech těmito záručními podmínkami a reklamačním řádem nezmiňovaných.

Prodávajícím je společnost SEVEN SPORT s.r.o. se sídlem Bořivojova 35/878, 13000 Praha, IČ: 26847264, zapsaná v obchodním rejstříku, vedeném Krajským soudem v Praze oddíl C, vložka 116888.

Vzhledem k platné právní úpravě se rozlišuje kupující, který je spotřebitelem a kupující, který spotřebitelem není.

„Kupující spotřebitel“ nebo jen „spotřebitel“ je osoba, která při uzavírání a plnění smlouvy nejedná v rámci své obchodní nebo jiné podnikatelské činnosti.

„Kupující, který není „spotřebitel“, je podnikatel, který nakupuje výrobky či užívá služby za účelem svého podnikání s těmito výrobky nebo službami. Tento kupující se řídí rámcovou kupní smlouvou a obchodními podmínkami v rozsahu, které se ho týkají.

Tyto záruční podmínky a reklamační řád jsou nedílnou součástí každé kupní smlouvy uzavřené mezi prodávajícím a kupujícím. Záruční podmínky a reklamační řád jsou platné a závazné, pokud v kupní smlouvě či v dodatku v této smlouvě či jiné písemné dohodě nebude stranami dohodnuto jinak.

Záruční podmínky

Záruční doba

Prodávající poskytuje kupujícím záruku za jakost zboží v délce 24 měsíců, pokud ze záručního listu, faktury ke zboží, dodacího listu, příp. jiného dokladu ke zboží nevyplývá odlišná délka záruční doby poskytovaná prodávajícím. Zákonná délka záruky poskytovaná spotřebiteli není tímto dotčena.

Zárukou za jakost přejímá prodávající závazek, že dodané zboží bude po určitou dobu způsobilé pro použití k obvyklému, příp. smluvenému účelu a že si zachová obvyklé, příp. smluvené vlastnosti.

Záruční podmínky se nevztahují na závady vzniklé (pokud lze aplikovat na zakoupený produkt):

- zaviněním uživatele tj. poškození výrobku neodbornou repasí, nesprávnou montáží, nedostatečným zasunutím sedlové tyče do rámu, nedostatečným utáhnutím pedálů v klikách a klik ke středové ose
- nesprávnou údržbou
- mechanickým poškozením
- opotřebením dílů při běžném používání (např. gumové a plastové části, pohyblivé mechanismy, kloubové spoje, atd.)
- neodvratnou událostí, živelnou pohromou
- neodbornými zásahy
- nesprávným zacházením, či nevhodným umístěním, vlivem nízké nebo vysoké teploty, působením vody, neúměrným tlakem a nárazy, úmyslně pozměněným designem, tvarem nebo rozměry

Reklamační řád

Postup při reklamaci vady zboží

Kupující je povinen zboží, dodané prodávajícím prohlédnout co nejdříve po přechodu nebezpečí škody na zboží, resp. po jeho dodání. Prohlídku musí kupující provést tak, aby zjistil všechny vady, které je možné při přiměřené odborné prohlídce zjistit.

Při reklamaci zboží je kupující povinen na žádost prodávajícího prokázat nákup a oprávněnost reklamace fakturou nebo dodacím listem s uvedeným výrobním (sériovým) číslem, případně týmiž doklady bez sériového čísla. Neprokáže-li kupující oprávněnost reklamace těmito doklady, má prodávající právo reklamaci odmítnout.

Pokud kupující oznámí závadu, na kterou se nevztahuje záruka (např. nebyly splněny podmínky záruky, závada byla nahlášena omylem apod.), je prodávající oprávněn požadovat plnou úhradu nákladů, které vznikly v souvislosti s odstraňováním závady takto oznámené kupujícím. Kalkulace servisního zásahu bude v tomto případě vycházet z platného ceníku pracovních výkonů a nákladů na dopravu.

Pokud prodávající zjistí (testováním), že reklamovaný výrobek není vadný, považuje se reklamace za neoprávněnou. Proávající si vyhrazuje právo požadovat úhradu nákladu, které vznikly v souvislosti s neoprávněnou reklamací.

V případě, že kupující reklamuje vady zboží, na které se vztahuje záruka podle platných záručních podmínek prodávajícího, provede prodávající odstranění vady formou opravy, případně výměny vadného dílu nebo zařízení za bezvadné. Proávající je se souhlasem kupujícího oprávněn dodat výměnou za vadné zboží jiné zboží plně funkčně kompatibilní, ale minimálně stejných nebo lepších technických parametrů. Volba ohledně způsobu vyřízení reklamace dle tohoto odstavce náleží prodávajícímu.

Proávající vyřídí reklamaci nejpozději do 30 dnů od doručení vadného zboží, pokud nebude dohodnuta lhůta delší. Za den vyřízení se považuje den, kdy bylo opravené nebo vyměněné zboží předáno kupujícímu. Není-li prodávající s ohledem na charakter vady schopen vyříditi reklamaci v uvedené lhůtě, dohodne s kupujícím náhradní řešení. Pokud k takové dohodě nedojde, je prodávající povinen poskytnout kupujícímu finanční náhradu formou dobropisu.

**SEVEN SPORT s.r.o.**

Sídlo: Bořivojova 35/878, 130 00, Praha 3, ČR
Centrála: Dělnická 957, 749 01 Vítkov
Reklamace a servis: Čermenská 486, 749 01 Vítkov

IČO: 26847264
DIČ: CZ26847264
Telefon: +420 556 300 970
Mail: eshop@insportline.cz
reklamace@insportline.cz
servis@insportline.cz
Web: www.insportline.cz

SK**inSPORTline s.r.o.**

Centrála, reklamácie, servis: Električná 6471, 911 01 Trenčín, SK

IČO: 36311723
DIČ: SK2020177082
Telefón: +421(0)326 526 701
Mail: objednavky@insportline.sk
reklamacie@insportline.sk
servis@insportline.sk
Web: www.insportline.sk

Datum prodeje:

Razítko a podpis prodejce: