



UŽIVATELSKÝ MANUÁL – CZ
IN 7773 VibroGym inSPORTline Pyrio



Před prvním použitím výrobku si přečtěte celý manuál.

OBSAH

BEZPEČNOSTNÍ POKYNY.....	3
NAPÁJENÍ	4
HLAVNÍ ČÁSTI A TLAČÍTKA	4
DÁLKOVÉ OVLADÁNÍ	5
POKYNY KE CVIČENÍ.....	5
CHARAKTERISTIKA	6
SKLADOVÁNÍ A ÚDRŽBA	6
TECHNICKÁ SPECIFIKACE	7
ČASTÉ PROBLÉMY A JEJICH ŘEŠENÍ	7
ZÁRUČNÍ PODMÍNKY, REKLAMACE.....	7

Děkujeme vám za zakoupení tohoto výrobku. Před prvním použitím přístroje si přečtěte celý manuál, abyste byli schopni jej správně ovládat a používat. Dodržujte všechny bezpečnostní pokyny v tomto manuálu.

Manuál si uschovejte pro případ další potřeby.

BEZPEČNOSTNÍ POKYNY

PROVOZNÍ PODMÍNKY

Přístroj nepoužívejte ve vlhkém a prašném prostředí, mohlo by dojít k elektrickému výboji nebo poškození mechaniky.

Přístroj nepoužívejte, pokud je teplota v místnosti vyšší než 40°C.

Přístroj nepoužívejte venku a nevystavujte jej přímému slunečnímu záření.

Přístroj používejte pouze na rovném povrchu.

UPOZORNĚNÍ! Po přechodu ze zimy do tepla počkejte jednu hodinu, než začnete přístroj používat, aby nedošlo k poškození přístroje v důsledku kondenzace vlhkosti.

RIZIKOVÉ SKUPINY

Doporučujeme, abyste se před použitím přístroje poradili s lékařem, pokud:

- trpíte zdravotními problémy nebo se necítíte dobře
- vám byl diagnostikován zhoubný nádor
- jste těhotná nebo máte menstruaci
- máte problémy se srdcem
- trpíte osteoporózou
- máte kardiostimulátor nebo jiné elektronické implantáty
- máte končetinovou protézu
- vám nedělají dobře otřesy a silové cvičení

DŮLEŽITÉ INFORMACE

Před použitím si sundejte hodinky, náramky, odložte si mobilní telefon a další cenné předměty. Z bezpečnostních důvodů si vyndejte z kapes jakékoliv ostré předměty (klíče, nůž apod.).

Při používání přístroje nekuřte.

Nepoužívejte přístroj současně s jinými fitness přístroji.

Přístroj nepoužívejte k léčbě nemocí.

Přístroj nepoužívejte bezprostředně po jídle nebo vypití většího množství vody.

Během provozu se v blízkosti přístroje nesmí pohybovat děti ani domácí zvířata. Nestrkejte prsty ani jiné části těla do prostoru mezi horním a spodním krytem.

Děti mladší 10 let a lidé starší 60 let mohou přístroj používat pouze pod vedením zkušené osoby.

Hmotnost uživatele by neměla být vyšší než 100kg.

Na přístroji nesmí najednou cvičit více než 1 osoba.

VAROVÁNÍ! Neodborná montáž, demontáž nebo opravy mohou způsobit elektrický výboj nebo poruchu přístroje. Pokud se na přístroji objeví závada, kontaktujte výrobce nebo prodejce.

Zastavte přístroj, vypněte síťový vypínač a odpojte napájecí kabel, pokud dojde k následujícím situacím:

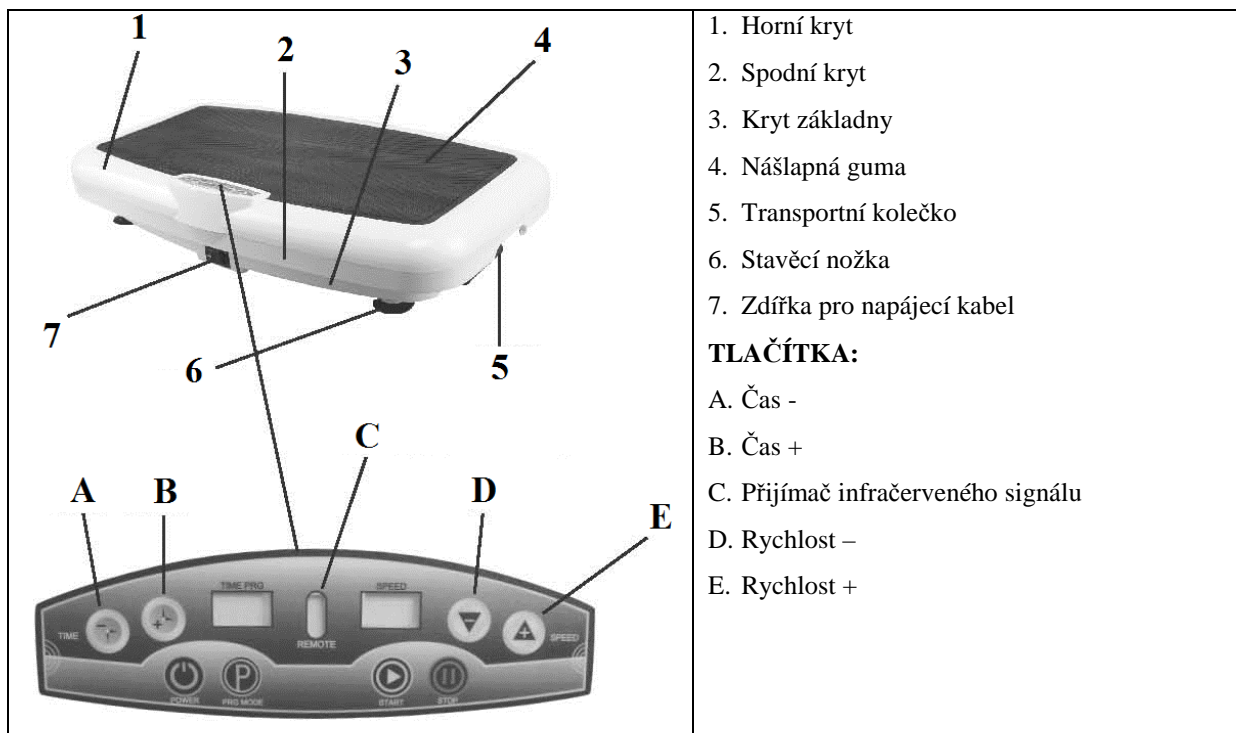
- Na přístroj nebo dálkový ovladač se vylije voda nebo jiná tekutina
- Je nalezen poškozený nebo opotřeбенý díl
- Při cvičení začnete pociťovat neobvyklou a silnou bolest

- Dojde k výpadku proudu
- Blíží se/je bouřka

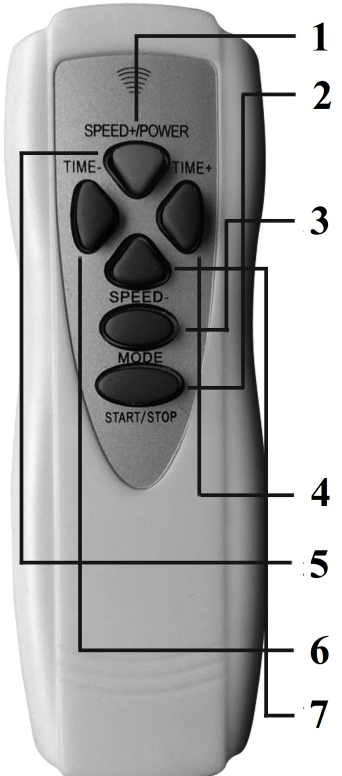
NAPÁJENÍ

Zkontrolujte, zda napětí elektrické sítě odpovídá napětí uvedenému na přístroji. Nezapojujte/neodpojte napájecí kabel, pokud máte mokré ruce – hrozí riziko úrazu elektrickým proudem. Při vytahování ze sítě držte napájecí kabel za zástrčku, nikoliv za kabel. Pokud nebude přístroj dlouho používán nebo došlo k výpadku proudu, vypněte síťový vypínač a odpojte napájecí kabel z elektrické sítě. Pokud dojde k poškození napájecího kabelu, vypněte síťový vypínač, odpojte napájecí kabel a kontaktujte servisní centrum. Přístroj nepoužívejte, dokud nebude napájecí kabel opět zcela v pořádku.




HLAVNÍ ČÁSTI A TLAČÍTKA





DÁLKOVÉ OVLADÁNÍ

	<p>1. POWER: Zapnout/Vypnout</p> <p>2. START/STOP: Po připojení napájecího kabelu a zapnutí síťového vypínače slouží toto tlačítko ke spuštění přístroje. Během provozu slouží tlačítko k zastavení přístroje.</p> <p>3. MODE: Tlačítko pro zvolení režimu. Výchozí je Manuální režim, který je označen jako „88“. Pomocí tlačítka MODE lze přepínat mezi Automatickými režimy „P1“, „P2“ a „P3“. V automatických režimech nelze měnit čas ani rychlost vibrací. Frekvence vibrací se mění automaticky v závislosti na zvoleném režimu.</p> <p>V pohotovostním režimu lze předem nastavit délku Manuálního režimu, nikoliv však rychlost vibrací. Po spuštění Manuálního režimu lze měnit rychlost vibrací, ale nelze již změnit nastavený čas.</p> <p>4. TIME+: Přičtení času: výchozí hodnota je 10 minut, přičemž trénink je rozdělen do 10 intervalů.</p> <p>5. SPEED+: Zvýšení rychlosti: Po spuštění přístroje lze pomocí tohoto tlačítka regulovat rychlost vibrací na stupnici 1-20.</p> <p>6. TIME-: Odečtení času: výchozí hodnota je 10 minut, přičemž trénink je rozdělen do 10 intervalů.</p> <p>7. SPEED-: Snížení rychlosti: Po spuštění přístroje lze pomocí tohoto tlačítka regulovat rychlost vibrací na stupnici 1-20.</p>
--	--

POKYNY KE CVIČENÍ

<p>1. Postavte se na nášlapnou desku a rozkročte se. Stůjte vzpřímeně. Tento cvik se zaměřuje na oblast hýždí a pasu. Dochází k uvolnění svalového napětí v oblasti pánve a beder a k tvarování hýžděového svalstva.</p>	
<p>2. Postavte se na nášlapnou desku, rozkročte se, aby byla chodidla na šíři ramen a pokrčte nohy v kolenou. Tato poloha ulevuje od bolestí a napětí, podporuje krevní oběh a napomáhá spalování tuku v oblasti stehen.</p>	
<p>3. Posadte se na židli nebo pohovku a nohy položte na nášlapnou desku. V této poloze jsou procvičovány stehna a lýtka.</p>	

<p>4. Posadíte se na zem a položte chodidla na nášlapnou desku. Tato poloha slouží k promasírování dolních končetin.</p>	
<p>5. Klekněte si na zem, předkloňte se a zapřete se rukama o nášlapnou desku. Tento cvik slouží k posílení horních končetin a uvolnění ramenních kloubů.</p>	

CHARAKTERISTIKA

Body Beauty: Pro stimulaci svalových tkání, redukci tuku, zvýšení pružnosti svalových vláken a celkové posílení svalů musí být trénink pravidelný, dostatečně intenzivní a je nesmírně důležité střídat různé cvičební polohy. Díky pravidelnému cvičení se jistě budete cítit celkově silnější a fit.

Tento způsob tréninku vychází z tradičního čínského učení, zejména pak z filozofie Kung Fu, Budhismu a Taoismu. Podstatou je pohybově nenáročný trénink zaměřený na relaxaci těla i mysli, úlevu od bolestí svalů, snížení únavy, podporu krevního oběhu a dodání životní síly.

SKLADOVÁNÍ A ÚDRŽBA

POVRCHOVÉ ČIŠTĚNÍ PŘÍSTROJE

Před zahájením údržby vždy nejdříve vypněte přístroj pomocí síťového vypínače a odpojte napájecí kabel z elektrické sítě.

Nášlapnou desku a kryty můžete čistit pomocí vlhkého hadříku a jemného čisticího prostředku. Čisticí prostředek vždy hadříkem z povrchu přístroje pečlivě setřete.

POZNÁMKA: K čištění nepoužívejte benzín, ředidlo ani jiné chemické čisticí prostředky. Mohlo by dojít k vyblednutí barev a korozi kovových dílů. Nepolévejte přístroj vodou, aby nedošlo k elektrickému výboji.

ČIŠTĚNÍ OVLADAČE

Ovladač čistěte pouze pomocí suchého hadříku, vlhkost může ovladač poškodit.

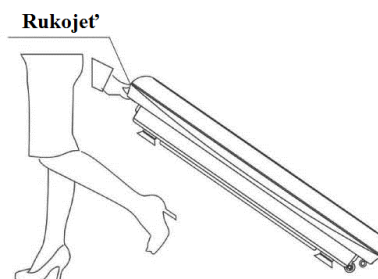
SKLADOVÁNÍ

Při skladování musí být přístroj vypnutý, síťový vypínač a napájecí kabel odpojen z elektrické sítě.

Přístroj očistěte od prachu a dalších nečistot a skladujte jej na čistém místě, kde nebude vystaven vysokým teplotám ani vlhkosti.

Pokud nebude přístroj po dlouhou dobu používán, doporučujeme vám jej chránit před nečistotami a zabalit do obalu odolného proti prachu (obal není součástí balení).

PŘESOUVÁNÍ



Spodní kryt vibrační desky je na obou stranách vybaven rukojetí. Přístroj lze přesunout velice snadno: uchopte rukojeť (na straně bez transportních koleček), naklopte přístroj na transportní kolečka a odtlačte jej na požadované místo.

TECHNICKÁ SPECIFIKACE

Název produktu: IN 7773 VibroGym inSPORTline Pyrio

Vstupní napětí:

180-240V (AC)

Výkon: 230W

Frekvence: 50Hz

ČASTÉ PROBLÉMY A JEJICH ŘEŠENÍ

	Problém	Příčina	Řešení
1	Přístroj nelze spustit	Není připojen napájecí kabel	Připojte napájecí kabel
		Síťový vypínač je zapnutý	Po zapnutí síťového vypínače by se měl rozsvítit indikátor
		Vyhořela pojistka	Instalujte novou pojistku stejného typu
2	Během provozu se z přístroje ozývá hluk	Hluk je zapříčiněn prací motoru a třením mezi jednotlivými součástkami	Není třeba přístroj jakkoliv opravovat
3	Nefunguje dálkový ovladač	Slabé baterie v dálkovém ovladači	Vyměňte baterie v dálkovém ovladači
		Vzdálenost mezi dálkovým ovladačem a přístrojem je příliš vysoká	Dosah infračerveného signálu je 2,5m
4	Přístroj se náhle zastavil	Vypršel nastavený čas (výchozí hodnota: 10min)	Přístroj zapněte znovu
5	Přístroj nelze spustit	Přístroj zpracovává příliš mnoho požadavků a je přetížen	Přístroj vypněte a znovu zapněte

ZÁRUČNÍ PODMÍNKY, REKLAMACE

Všeobecná ustanovení a vymezení pojmů

Tyto záruční podmínky a reklamační řád upravují podmínky a rozsah záruky poskytované prodávajícím na zboží dodávané kupujícímu, jakož i postup při vyřizování reklamačních nároků uplatněných kupujícími na dodané zboží. Záruční podmínky a reklamační řád se řídí příslušnými ustanoveními zákona č. 40/1964 Sb., Občanský zákoník, zákona č. 513/1991 Sb., Obchodní zákoník, a zákona č. 634/1992 Sb., Zákon o ochraně spotřebitele, ve znění pozdějších předpisů, a to i ve věcech těmito záručními podmínkami a reklamačním řádem nezmiňovaných.

Prodávajícím je společnost SEVEN SPORT s.r.o. se sídlem Bořivojova 35/878, 13000 Praha, I.Č. 26847264, zapsaná v obchodním rejstříku, vedeném Krajským soudem v Praze oddíl C, vložka 116888.

Vzhledem k platné právní úpravě se rozlišuje kupující, který je spotřebitelem a kupující, který spotřebitelem není.

„Kupující spotřebitel“ nebo jen „spotřebitel“ je osoba, která při uzavírání a plnění smlouvy nejedná v rámci své obchodní nebo jiné podnikatelské činnosti.

„Kupující, který není „spotřebitel“, je podnikatel, který nakupuje výrobky či užívá služby za účelem svého podnikání s těmito výrobky nebo službami. Tento kupující se řídí rámcovou kupní smlouvou a obchodními podmínkami v rozsahu, které se ho týkají a obchodním zákoníkem.

Tyto záruční podmínky a reklamační řád jsou nedílnou součástí každé kupní smlouvy uzavřené mezi prodávajícím a kupujícím. Záruční podmínky a reklamační řád jsou platné a závazné, pokud v kupní smlouvě či v dodatku v této smlouvě či jiné písemné dohodě nebude stranami dohodnuto jinak.

Záruční podmínky

Záruční doba

Prodávající poskytuje kupujícímu záruku za jakost zboží v délce 24 měsíců, pokud ze záručního listu, faktury ke zboží, dodacího listu, příp. jiného dokladu ke zboží nevyplývá odlišná délka záruční doby poskytovaná prodávajícím. Zákonná délka záruky poskytovaná spotřebiteli není tímto dotčena.

Zárukou za jakost přejímá prodávající závazek, že dodané zboží bude po určitou dobu způsobilé pro použití k obvyklému, příp. smluvenému účelu a že si zachová obvyklé, příp. smluvené vlastnosti.

Záruční podmínky se nevztahují na závady vzniklé:

zaviněním uživatele tj. poškození výrobku neodbornou repasí, nesprávnou montáží, nedostatečným zasunutím sedlové tyče do rámu, nedostatečným utáhnutím pedálů v klikách a klik ke středové ose

nesprávnou údržbou

mechanickým poškozením

opotřebením dílů při běžném používání (např. gumové a plastové části, pohyblivé mechanismy, atd.)

neodvratnou událostí, živelnou pohromou

neodbornými zásahy

nesprávným zacházením, či nevhodným umístěním, vlivem nízké nebo vysoké teploty, působením vody, neúměrným tlakem a nárazy, úmyslně pozměněným designem, tvarem nebo rozměry

Reklamační řád

Postup při reklamaci vady zboží

Kupující je povinen zboží, dodané prodávajícím prohlédnout co nejdříve po přechodu nebezpečí škody na zboží, resp. po jeho dodání. Prohlídku musí kupující provést tak, aby zjistil všechny vady, které je možné při přiměřené odborné prohlídce zjistit.

Při reklamaci zboží je kupující povinen na žádost prodávajícího prokázat nákup a oprávněnost reklamace fakturou nebo dodacím listem s uvedeným výrobním (sériovým) číslem, případně týmiž doklady bez sériového čísla. Neprokáže-li kupující oprávněnost reklamace těmito doklady, má prodávající právo reklamaci odmítnout.

Pokud kupující oznámí závadu, na kterou se nevztahuje záruka (např. nebyly splněny podmínky záruky, závada byla nahlášena omylem apod.), je prodávající oprávněn požadovat plnou úhradu nákladů, které vznikly v souvislosti s odstraňováním závady takto oznámené kupujícím. Kalkulace servisního zásahu bude v tomto případě vycházet z platného ceníku pracovních výkonů a nákladů na dopravu.

Pokud prodávající zjistí (testováním), že reklamovaný výrobek není vadný, považuje se reklamace za neoprávněnou. Prodávající si vyhrazuje právo požadovat úhradu nákladu, které vznikly v souvislosti s neoprávněnou reklamací.

V případě, že kupující reklamuje vady zboží, na které se vztahuje záruka podle platných záručních podmínek prodávajícího, provede prodávající odstranění vady formou opravy, případně výměny vadného dílu nebo zařízení za bezvadné. Prodávající je se souhlasem kupujícího oprávněn dodat výměnou za vadné zboží jiné zboží plně funkčně kompatibilní, ale minimálně stejných nebo lepších technických parametrů. Volba ohledně způsobu vyřízení reklamace dle tohoto odstavce náleží prodávajícímu.

Prodávající vyřídí reklamaci nejpozději do 30 dnů od doručení vadného zboží, pokud nebude dohodnuta lhůta delší. Za den vyřízení se považuje den, kdy bylo opravené nebo vyměněné zboží předáno kupujícímu. Není-li prodávající s ohledem na charakter vady schopen vyříditi reklamaci v uvedené lhůtě, dohodne s kupujícím náhradní řešení. Pokud k takové dohodě nedojde, je prodávající povinen poskytnout kupujícímu finanční náhradu formou dobropisu.

**SEVEN SPORT, s. r. o.**

Bořivojova 35/878 130 00 Praha 3, ČR IČO: 268 47 264, DIČ: CZ26847264
Objednávky: +420 556 300 970, objednavky@insportline.cz
Reklamáce: +420 556 770 190, mobil: +420 604 853 019, reklamace@insportline.cz
Servis: +420 556 770 190, mobil: +420 604 853 019, servis@insportline.cz
Fax: +420 556 770 192, (servis +420 556 770 191)
Web: www.insportline.cz, www.worker.cz, www.worker-moto.cz



Zastoupení pro Slovensko:

INSPORTLINÉ, s.r.o., Bratislavská 36, 911 05 Trenčín, IČO: 36311723, DIČ: SK2020177082
Objednávky: +421(0)326 526 701, +421(0)917 649 192, objednavky@insportline.sk
Reklamáce: +421(0)326 526 701, +421(0)918 408 519, reklamacie@insportline.sk
Fax: +421(0)326 526 705
Web: www.insportline.sk, www.worker.sk, www.worker-moto.sk

Datum prodeje:

Razítko a podpis prodejce: