



INSTRUKCJA OBSŁUGI– PL
IN 3380123 Wózek trójkołowy z hakiem MamaLoveRider



Zdjęcie służy wyłącznie do celów ilustracyjnych.

SPIS TREŚCI





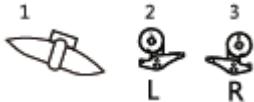


ŚRODKI OSTROŻNOŚCI	3
LISTA CZĘŚCI.....	3
MONTAŻ.....	4
KONSERWACJA.....	5
WARUNKI GWARANCJI, ZGŁOSZENIA GWARANCYJNE	6

ŚRODKI OSTROŻNOŚCI

- Przeczytaj cały podręcznik przed pierwszym użyciem i zachowaj go na przyszłość.
- Używaj go prawidłowo i zgodnie z instrukcją. Niewłaściwe użytkowanie może spowodować poważne obrażenia u dziecka.
- Regularnie sprawdzaj wszystkie części pod kątem uszkodzeń lub zużycia. Uszkodzone części należy natychmiast wymienić. Regularnie sprawdzaj wszystkie śruby i nakrętki. W razie potrzeby dokręć je.
- Nie należy modyfikować produktu i używać go tylko zgodnie z instrukcją.
- Nigdy nie przekraczaj żadnych limitów. Nie należy przeladowywać tego produktu.
- Nigdy nie zostawiaj swojego dziecka bez nadzoru osoby dorosłej.
- Tylko osoba dorosła może złożyć to urządzenie. Małe części należy trzymać z dala od dzieci z powodu zagrożenia uduszeniem. Ponadto, trzymaj plastikową torebkę z dala od dzieci.
- Nie używaj go na drogach publicznych.
- Unikaj basenów, rzek i przeszkód.
- Nie należy go używać w ciemności, słabej widoczności lub w złych warunkach pogodowych.
- Tylko jedno dziecko może z niego korzystać w jednym czasie. Nigdy nie naruszaj tego limitu.
- Części ciała i ubrania należy trzymać z dala od kół i ruchomych części, aby nie zostały przytrzaśnięte.
- Maks. waga obciążenia: 25 kg
- Odpowiedni dla dzieci w wieku od 1 do 5 lat.

LISTA CZĘŚCI

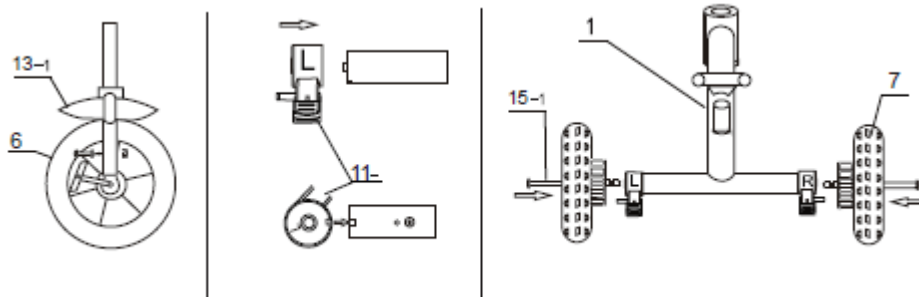
Nr	Część	Opis
1		Rama
2		Kierownica
3		Hak
4		Widelec
5		Siedzisko
6		Przednie koło
7		Tylne koło
8		Przedni koszyk i tylny kosz

9		Widelec
10		Pierścień zabezpieczający
11		Daszek
12		Wspornik daszka
13		Hamulce i błotniki
14		Pasek kierunkowy
15		Tylna oś ze śrubami

MONTAŻ

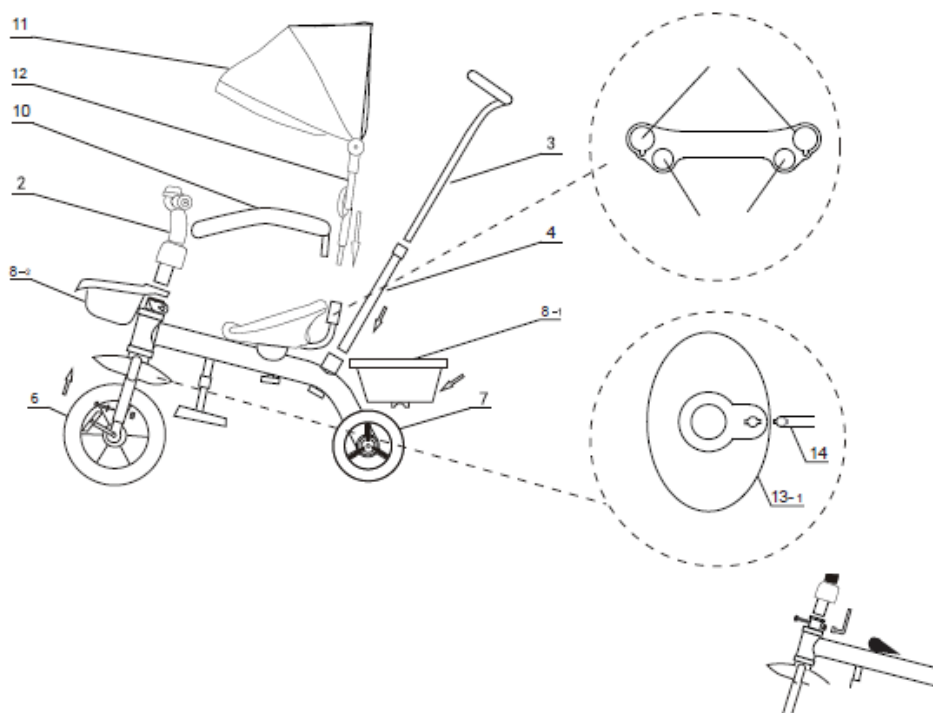
Montaż koła i hamulca

- Włóż błotnik na oś przedniego koła.
- Włóż tylne koła za pomocą osi i upewnij się, że są dobrze zamocowane.



Montaż trójkołowca

- Usuń śrubę z kierownicy i włóż przedni kosz i umieść kierownicę na ramie. Dokręć go za pomocą śrub.
- Wyreguluj wysokość siedziska i zamocuj śrubą.
- Włóż kołpaki w otwory na siedzeniu.
- Włóż pasek kierunkowy na ramie głównej, a następnie włóż górną część listwy.
- Umieść podnóżek w przestrzeni pomocniczej pod ramą i zamocuj śrubą.
- Zamocuj koszyk, wciskając go w oś, aż usłyszysz dźwięk kliknięcia.



KONSERWACJA

- Wyczyść szmatką, aby utrzymać go w dobrym stanie. Nie używaj wosku samochodowego ani wody.
- Trzymaj urządzenie z dala od ognia, wilgoci i ekstremalnej temperatury.
- Regularnie sprawdzaj wszystkie śruby i nakrętki i dokręć je, jeśli to konieczne.

WARUNKI GWARANCJI, ZGŁOSZENIA GWARANCYJNE

Gwarant:

inSPORTline Polska

Ciemiętniki 19, 29-120 Kluczewsko

NIP: 6090063070, REGON: 260656756

Okres gwarancji rozpoczyna się od daty zakupu towaru przez klienta. Gwarancja udzielana jest w trzech wariantach:

1. **Gwarancja Domowa** - Przeznaczona jest dla sprzętu wykorzystywanego do użytku prywatnego, nie komercyjnego przez Kupującego będącego konsumentem. (**okres gwarancji: 24 miesiące**).
2. **Gwarancja Pół-komercyjna** - Przeznaczona jest dla sprzętu wykorzystywanego w hotelach, spa, szkołach, ośrodkach rehabilitacji, itp. (**okres gwarancji: 12 miesięcy**).
3. **Gwarancja Komercyjna** - Przeznaczona jest dla sprzętu wykorzystywanego w hotelach, spa, szkołach, ośrodkach rehabilitacji, klubach fitness oraz siłowniach, itp. (**okres gwarancji: 12 miesięcy**).

Brak informacji o wariancie gwarancji, na dowodzie zakupu (fakturze lub paragonie), domyślnie oznacza Gwarancje Domową.

Gwarancja obejmuje usunięcie usterek, które w sposób dający się udowodnić wynikają z zastosowania wadliwych materiałów lub są wynikiem błędów produkcyjnych.

Gwarancja nie obejmuje czynności związanych z konserwacją, czyszczeniem, regulacją i ze skręcaniem połączeń śrubowych danego przedmiotu, do których to czynności zobowiązany jest Kupujący we własnym zakresie i na własny koszt.

Dowodem udzielenia gwarancji są niniejsze Warunki gwarancji wraz z oświadczeniem Gwaranta zawartym na dowodzie zakupu (fakturze lub paragonie). W celu realizacji uprawnień z gwarancji Kupujący winien okazać warunki gwarancji oraz dowód zakupu (paragon lub fakturę VAT). Gwarancja obowiązuje na terenie Polski.

Uprawnienia z gwarancji nie przysługują w przypadku:

- a) uszkodzenia mechanicznego, które powstało w transporcie produktu do Kupującego za pomocą firm transportowych. Kupujący jest zobowiązany do sprawdzenia towaru przy dostawie, w celu wykrycia ewentualnych uszkodzeń w transporcie. W przypadku wykrycia takiego uszkodzenia, Kupujący zobowiązany jest niezwłocznie poinformować podmiot sprzedający oraz sporządzić protokół szkody z przewoźnikiem (firmą kurierską/pocztową). W przypadku braku sporządzenia protokołu szkody Gwarant nie ponosi odpowiedzialności za szkody spowodowane przez firmy kurierskie/pocztowe.
- b) Uszkodzenia i zużycie takich elementów jak: linki, paski, wtyki, gniazdka, przełączniki, przyciski, baterie, przewody, elementy gumowe, pedały, uchwyty z gąbki, kółka, łożyska, tapicerka, rączki itp., chyba że ujawniona w tych elementach wada nie jest skutkiem naturalnego zużycia, a powstała z przyczyny tkwiącej w tym elemencie.
- c) Drobne, powierzchniowe zarysowania, odbarwienia lub spękania powłoki kryjącej.
- d) Używania przez Kupującego, niezgodnych z instrukcją obsługi sprzętu, środków eksploatacyjnych lub czyszczących.
- e) Niewłaściwego zabezpieczenia sprzętu przez Kupującego przed działaniem czynników zewnętrznych tj. wilgoci, temperatury, kurzu, itp.
- f) Niestosowania przez Kupującego wymaganych (zgodnie z instrukcją obsługi) materiałów eksploatacyjnych.
- g) Przeróbek i zmian konstrukcyjnych, dokonywanych przez Kupującego lub inne osoby nieuprawnione do tego działania przez Gwaranta.
- h) Normalnego użytkowania (normalne zużycie części eksploatacyjnych).
- i) Uszkodzenia sprzętu na skutek nieprawidłowego montażu przez Kupującego lub osoby trzecie.

W przypadku zasadności zgłoszenia reklamacyjnego Gwarant zapewnia transport i usługę serwisową przedmiotu gwarancji.

W przypadku braku zasadności zgłoszenia reklamacyjnego Kupujący pokrywa koszty ewentualnego transportu i usługi serwisowej przedmiotu gwarancji.

W przypadku braku zasadności zgłoszenia reklamacyjnego Kupujący będzie mógł odebrać przekazany przedmiot w siedzibie Gwaranta lub zamówić usługę wysyłki danego przedmiotu na własny koszt.

W wyjątkowych przypadkach, aby zdiagnozować usterkę i stwierdzić zasadność zgłoszenia reklamacyjnego Gwarant może zażądać przygotowania sprzętu do odbioru. Odbiór ten może być dokonany przez firmę spedycyjną, wówczas Kupujący zobowiązany jest przygotować towar w sposób bezpieczny do odbioru. Kupujący wyda przedmiot sprzedaży bez zanieczyszczeń, w opakowaniu oryginalnym lub zastępczym pozwalającym na przetransportowanie przedmiotu sprzedaży w stanie bezpiecznym.

Gwarant zobowiązany jest ustosunkować się do zgłoszenia gwarancyjnego w terminie do 14 dni. Naprawa gwarancyjna zostanie wykonana w najkrótszym możliwym terminie. W wyjątkowych przypadkach, gdy naprawa przedmiotu sprzedaży będzie wymagać sprowadzenia niedostępnych w Polsce lub nietypowych części z zagranicy, termin może być wydłużony. Kupujący zostanie poinformowany o takiej sytuacji drogą mailową lub telefonicznie.

Gwarant zobowiązuje się do naprawy uszkodzonego sprzętu w przypadku zasadności zgłoszenia gwarancyjnego. Wymiana towaru na nowy możliwa jest jedynie w przypadku braku możliwości naprawy sprzętu i gdy wada przedmiotu sprzedaży jest istotna. Zwrot kwoty zakupu za sprzęt jest możliwy jedynie w przypadku braku możliwości naprawy i braku możliwości wymiany na nowy oraz gdy wada jest istotna.

Okresowe przeglądy techniczne sprzętu (dotyczy sprzętu przeznaczonego do użytku pół-komercyjnego oraz komercyjnego)

Po upływie 6 i 12 miesięcy obowiązywania gwarancji, Gwarant zaleca przeprowadzenie przeglądu technicznego sprzętu. Wszystkie części, które zostaną wymienione w trakcie okresowego przeglądu technicznego, zostaną użyte przez Gwaranta nieodpłatnie w ramach gwarancji (poza częściami zużytymi w trakcie normalnego użytkowania). Kupujący zobowiązany jest jedynie do pokrycia kosztów przeglądu technicznego i dojazdu do klienta wg. indywidualnej wyceny. Wiążącej wyceny dokonuje dział serwisowy Gwaranta.

Zgłoszenia gwarancyjne

W celu zgłoszenia reklamacyjnego należy przesłać FORMULARZ GWARANCYJNY za pomocą strony internetowej Gwaranta www.e-insportline.pl.

Formularz gwarancyjny powinien zawierać takie informacje jak:

Imię i Nazwisko / Numer telefonu / Adres / Dowód zakupu / Nazwa produktu / Opis Wady.

Klient zostanie poinformowany o zakończeniu i wyniku reklamacji przez e-mail lub telefonicznie.



inSPORTline Polska
Ciemiętniki 19, 29-120 Kluczewsko
Telefon: +48 510 275 999
E-mail: biuro@e-insportline.pl
NIP: 6090063070, REGON: 260656756