



INSTRUKCJA OBSŁUGI – PL

IN 31039 Dwuosobowy składany kajak napędzany pedałami inSPORTline Rhoner Duo



SPIS TREŚCI

ŚRODKI OSTROŻNOŚCI	3
ZAWARTOŚĆ OPAKOWANIA	4
MONTAŻ.....	4
UCHWYT NA WĘDKĘ	4
MOCOWANIE SIEDZENIA	4
MONTAŻ STERU	6
MONTAŻ PEDAŁÓW - przednich	7
MONTAŻ PEDAŁÓW - Tylnich	8
ŁĄCZENIE KADŁUBA KAJAKA.....	9
OCHRONA ŚRODOWISKA	9
WARUNKI GWARANCJI, ZGŁOSZENIA GWARANCYJNE	9

inSPORTline Polska zastrzega sobie prawo do wprowadzania zmian i ulepszeń w swoim produkcie bez uprzedniego powiadomienia. Odwiedź naszą stronę internetową www.e-insportline.pl, gdzie znajdziesz najnowszą wersję instrukcji.

ŚRODKI OSTROŻNOŚCI

Kajakarstwo jest aktywnością wymagającą fizycznie i niebezpieczną. Podczas uprawiania tego sportu istnieje ryzyko odniesienia obrażeń lub utonięcia. Każdy użytkownik musi zapoznać się z zagrożeniami dla bezpieczeństwa związanymi z kajakarstwem. Należy uważnie przeczytać wszystkie instrukcje bezpieczeństwa i korzystać ze sprzętu zgodnie z przepisami bezpieczeństwa.

Użytkownik jest odpowiedzialny za prawidłową ocenę swoich możliwości fizycznych w zakresie radzenia sobie w danych warunkach wodnych i wiatrowych. Należy kierować się własnym osądem przy podejmowaniu decyzji o tym, gdzie można bezpiecznie korzystać z kajaka. Wszyscy użytkownicy ponoszą odpowiedzialność za wszelkie szkody, obrażenia lub śmierć spowodowane korzystaniem z kajaka.

- Przed użyciem przeczytaj instrukcję obsługi i zachowaj ją do wykorzystania w przyszłości.
- Przed użyciem zawsze zapoznaj się z warunkami pogodowymi i poziomem wody.
- Podczas użytkowania zawsze noś środki ochrony osobistej (kamizelkę ratunkową itp.). Zapoznaj się z zasadami użytkowania środków ochrony osobistej.
- Nigdy nie używaj sprzętu pod wpływem alkoholu, narkotyków lub innych substancji uzależniających, w tym leków, które wpływają na zdolność oceny sytuacji lub bezpieczne użytkowanie kajaka.
- Nie przeceniaj swoich możliwości.
- Noś odzież odpowiednią do pogody, w razie potrzeby załóż kombinezon neoprenowy.
- Zawsze zapoznaj się z lokalnymi wodami i potencjalnymi zagrożeniami.
- Nigdy nie pozwalaj dzieciom ani nastolatkom na korzystanie z kajaka bez nadzoru osoby dorosłej.
- Nigdy nie przyczepiaj kajaka do łodzi ani innego środka transportu.
- Nigdy nie używaj kajaka jako środka transportu osobistego.
- Nigdy nie przekraczaj maksymalnej nośności kajaka.
- Przed użyciem zawsze sprawdź stan kajaka i innych akcesoriów.
- Zawsze noś przy sobie dokument tożsamości.
- Zalecamy korzystanie ze sprzętu z inną osobą, która może pomóc w razie niebezpieczeństwa lub wypadku.
- Zawsze informuj z wyprzedzeniem zaufaną osobę o korzystaniu z kajaka, podając lokalizację i liczbę osób. Zawsze zapoznaj się z kondycją fizyczną i stanem zdrowia wszystkich uczestników.
- Zawsze przestrzegaj lokalnych przepisów, praw i zaleceń straży przybrzeżnej.
- Nie jest przeznaczony do użytku jako urządzenie ratunkowe.
- Tylko do użytku rekreacyjnego.
- Nie używaj produktu, który jest uszkodzony lub zużyty.
- Nie używaj produktu, jeśli ma ostre krawędzie.
- Spełnia normy: ISO 9650-1:2005, EN ISO 14946:2021, EN ISO 10240:2020, EN ISO 12217-3:2017, EN ISO 8666:2020



ZAWARTOŚĆ OPAKOWANIA

1 x kajak, 1 x ster, 1 x uchwyt, 2 x wiosło, 2 x napęd pedałowy (jedno śmigło, jedna kłapa), 2 x siedzisko, 4 x tylne wsporniki siedziska, 4 x tylne śruby siedziska (przednie wsporniki mają śruby z uchwytami), 2 x uchwyt na wędkę.

MONTAŻ

Wyjmij wszystkie części na płaską, czystą powierzchnię, upewniając się, że nie brakuje żadnej części.

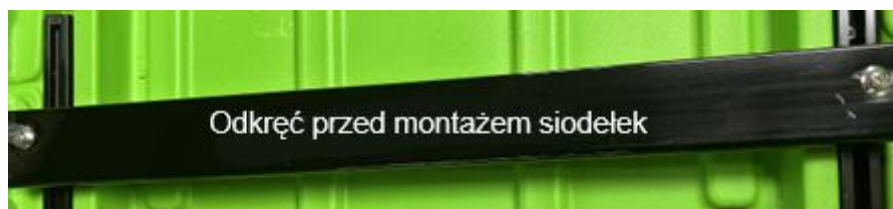
UCHWYT NA WĘDKĘ




Zmontuj podstawę uchwytu zgodnie z ilustracją. Wybierz odpowiednie miejsce na szynie. Przymocuj podstawę za pomocą śruby.

Następnie otwórz blokadę (czerwona strzałka) podstawy i zamocuj uchwyt. Zabezpiecz blokadę.

MOCOWANIE SIEDZENIA



Przed zamontowaniem siedziska należy zdjąć środkową ramę, która służy wyłącznie do transportu.



Umieść ramę tylnego siedzenia na tylnych wspornikach, ale jeszcze jej nie mocuj.

Przykręć ramę przedniego siedzenia do dwóch przednich wsporników przesuwanych.



Wsuń tylną ramę siedzenia w uchwyty i zamocuj ją.



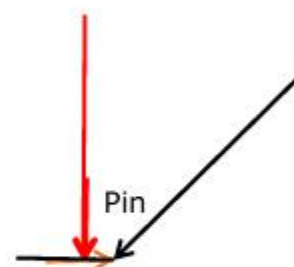

Zabezpiecz paski utrzymujące oparcie w pozycji pionowej.



Przymocuj uchwyt kajaka.

MONTAŻ STERU

Przymocuj ster i zabezpiecz go sworzniem.



Podłącz linki po prawej i lewej stronie steru.



MONTAŻ PEDAŁÓW - przednich

Przymocuj lewy i prawy pedał do ramy pedału.



Przymocuj ramę pedału do wsporników.



Następnie załóż pokrywę.



MONTAŻ PEDAŁÓW - Tylnich

Poluzuj wsporniki i zamocuj system pedałów, a następnie zabezpiecz.



MONTAŻ WIOSŁA

Wsuń trzon wiosła do środka i zabezpiecz za pomocą kołków w jednej z trzech pozycji.




ŁĄCZENIE KADŁUBA KAJAKA

Połącz kadłub łodzi za pomocą klamry bezpieczeństwa.

Przód



Dół



OCHRONA ŚRODOWISKA

Po wygaśnięciu żywotności produktu lub jeśli ewentualna naprawa jest nieopłacalna, należy go zutylizować zgodnie z lokalnymi przepisami i w sposób przyjazny dla środowiska na najbliższym złomowisku.

Poprzez odpowiednią utylizację chronisz środowisko i źródła naturalne. Ponadto możesz pomóc chronić zdrowie ludzkie. Jeśli nie masz pewności co do prawidłowej utylizacji, poproś lokalne władze o więcej informacji, aby uniknąć naruszenia prawa lub sankcji.

WARUNKI GWARANCJI, ZGŁOSZENIA GWARANCYJNE

Gwarant:

inSPORTline Polska

Ciemiętniki 19, 29-120 Kluczewsko

NIP: 6090063070, REGON: 260656756

Okres gwarancji rozpoczyna się od daty zakupu towaru przez klienta. Gwarancja udzielana jest w trzech wariantach:

1. **Gwarancja Domowa** - Przeznaczona jest dla sprzętu wykorzystywanego do użytku prywatnego, nie komercyjnego przez Kupującego będącego konsumentem. (**okres gwarancji: 24 miesiące**).
2. **Gwarancja Pół-komercyjna** - Przeznaczona jest dla sprzętu wykorzystywanego w hotelach, spa, szkołach, ośrodkach rehabilitacji, itp. (**okres gwarancji: 12 miesięcy**).
3. **Gwarancja Komercyjna** - Przeznaczona jest dla sprzętu wykorzystywanego w hotelach, spa, szkołach, ośrodkach rehabilitacji, klubach fitness oraz siłowniach, itp. (**okres gwarancji: 12 miesięcy**).

Brak informacji o wariancie gwarancji, na dowodzie zakupu (fakturze lub paragonie), domyślnie oznacza Gwarancję Domową.

Gwarancja obejmuje usunięcie usterek, które w sposób dający się udowodnić wynikają z zastosowania wadliwych materiałów lub są wynikiem błędów produkcyjnych.

Gwarancja nie obejmuje czynności związanych z konserwacją, czyszczeniem, regulacją i ze skręcaniem połączeń śrubowych danego przedmiotu, do których to czynności zobowiązany jest Kupujący we własnym zakresie i na własny koszt.

Dowodem udzielenia gwarancji są niniejsze Warunki gwarancji wraz z oświadczeniem Gwaranta zawartym na dowodzie zakupu (fakturze lub paragonie). W celu realizacji uprawnień z gwarancji Kupujący winien okazać warunki gwarancji oraz dowód zakupu (paragon lub fakturę VAT). Gwarancja obowiązuje na terenie Polski.

Uprawnienia z gwarancji nie przysługują w przypadku:

- a) uszkodzenia mechanicznego, które powstało w transporcie produktu do Kupującego za pomocą firm transportowych. Kupujący jest zobowiązany do sprawdzenia towaru przy dostawie, w celu wykrycia ewentualnych uszkodzeń w transporcie. W przypadku wykrycia takiego uszkodzenia, Kupujący zobowiązany jest niezwłocznie poinformować podmiot sprzedający oraz sporządzić protokół szkody z przewoźnikiem (firmą kurierską/pocztową). W przypadku braku sporządzenia protokołu szkody Gwarant nie ponosi odpowiedzialności za szkody spowodowane przez firmy kurierskie/pocztowe.
- b) Uszkodzenia i zużycie takich elementów jak: linki, paski, wtyki, gniazdka, przełączniki, przyciski, baterie, przewody, elementy gumowe, pedały, uchwyty z gąbki, kółka, łożyska, tapicerka, rączki itp., chyba że ujawniona w tych elementach wada nie jest skutkiem naturalnego zużycia, a powstała z przyczyny tkwiącej w tym elemencie.
- c) Drobne, powierzchniowe zarysowania, odbarwienia lub spękania powłoki kryjącej.
- d) Używania przez Kupującego, niezgodnych z instrukcją obsługi sprzętu, środków eksploatacyjnych lub czyszczących.
- e) Niewłaściwego zabezpieczenia sprzętu przez Kupującego przed działaniem czynników zewnętrznych tj. wilgoci, temperatury, kurzu, itp.
- f) Niestosowania przez Kupującego wymaganych (zgodnie z instrukcją obsługi) materiałów eksploatacyjnych.
- g) Przeróbek i zmian konstrukcyjnych, dokonywanych przez Kupującego lub inne osoby nieuprawnione do tego działania przez Gwaranta.
- h) Normalnego użytkowania (normalne zużycie części eksploatacyjnych).
- i) Uszkodzenia sprzętu na skutek nieprawidłowego montażu przez Kupującego lub osoby trzecie.

W przypadku zasadności zgłoszenia reklamacyjnego Gwarant zapewnia transport i usługę serwisową przedmiotu gwarancji.

W przypadku braku zasadności zgłoszenia reklamacyjnego Kupujący będzie mógł odebrać przekazany przedmiot w siedzibie Gwaranta lub zamówić usługę wysyłki danego przedmiotu na własny koszt.

W wyjątkowych przypadkach, aby zdiagnozować usterkę i stwierdzić zasadność zgłoszenia reklamacyjnego Gwarant może zażądać przygotowania sprzętu do odbioru. Odbiór ten może być dokonany przez firmę spedycyjną, wówczas Kupujący zobowiązany jest przygotować towar w sposób bezpieczny do odbioru. Kupujący wyda przedmiot sprzedaży bez zanieczyszczeń, w opakowaniu oryginalnym lub zastępczym pozwalającym na przetransportowanie przedmiotu sprzedaży w stanie bezpiecznym.

Gwarant zobowiązany jest ustosunkować się do zgłoszenia gwarancyjnego w terminie do 14 dni. Naprawa gwarancyjna zostanie wykonana w najkrótszym możliwym terminie. W wyjątkowych przypadkach, gdy naprawa przedmiotu sprzedaży będzie wymagać sprowadzenia niedostępnych w Polsce lub nietypowych części z zagranicy, termin może być wydłużony. Kupujący zostanie poinformowany o takiej sytuacji drogą mailową lub telefonicznie.

Gwarant zobowiązuje się do naprawy uszkodzonego sprzętu w przypadku zasadności zgłoszenia gwarancyjnego. Wymiana towaru na nowy możliwa jest jedynie w przypadku braku możliwości naprawy sprzętu i gdy wada przedmiotu sprzedaży jest istotna. Zwrot kwoty zakupu za sprzęt jest

możliwy jedynie w przypadku braku możliwości naprawy i braku możliwości wymiany na nowy oraz gdy wada jest istotna.

Okresowe przeglądy techniczne sprzętu (dotyczy sprzętu przeznaczonego do użytku pół-komercyjnego oraz komercyjnego)

Po upływie 6 i 12 miesięcy obowiązywania gwarancji, Gwarant zaleca przeprowadzenie przeglądu technicznego sprzętu. Wszystkie części, które zostaną wymienione w trakcie okresowego przeglądu technicznego, zostaną użyte przez Gwaranta nieodpłatnie w ramach gwarancji (poza częściami zużyтыми w trakcie normalnego użytkowania). Kupujący zobowiązany jest jedynie do pokrycia kosztów przeglądu technicznego i dojazdu do klienta wg. indywidualnej wyceny. Wiążącej wyceny dokonuje dział serwisowy Gwaranta.

Zgłoszenia gwarancyjne

W celu zgłoszenia reklamacyjnego należy przesłać FORMULARZ GWARANCYJNY za pomocą strony internetowej Gwaranta www.e-insportline.pl.

Formularz gwarancyjny powinien zawierać takie informacje jak:

Imię i Nazwisko / Numer telefonu / Adres / Dowód zakupu / Nazwa produktu / Opis Wady.

Klient zostanie poinformowany o zakończeniu i wyniku reklamacji przez e-mail lub telefonicznie.



inSPORTline Polska
Ciemnietniki 19, 29-120 Kluczewsko
Telefon: +48 510 275 999
E-mail: biuro@e-insportline.pl
NIP: 6090063070, REGON: 260656756

Formularz kontaktowy

