



INSTRUKCJA OBSŁUGI – PL

IN 26433 Trójkołowiec elektryczny inSPORTline Zorica



SPIS TREŚCI

INSTRUKCJA BEZPIECZEŃSTWA.....	3
OPIS PRODUKTU.....	4
PARAMETRY	5
WŁĄCZANIE.....	6
PILOT	6
WSKAŹNIKI	7
UMIESZCZENIE BATERII.....	7
MOCOWANIE LUSTEREK BOCZNYCH	8
ŁADOWANIE BATERII	8
UŻYTKOWANIE	9
CZYSZCZENIE I KONSERWACJA.....	10
PRZED UŻYCIEM	10
BATERIA	10
OCHRONA ŚRODOWISKA	11
WARUNKI GWARANCJI, ZGŁOSZENIA GWARANCYJNE	11

inSPORTline Polska zastrzega sobie prawo do wprowadzania zmian i ulepszeń w swoim produkcie bez uprzedniego powiadomienia. Odwiedź naszą stronę internetową www.e-insportline.pl, gdzie znajdziesz najnowszą wersję instrukcji.

INSTRUKCJA BEZPIECZEŃSTWA

- Przed użyciem przeczytaj instrukcję i zachowaj ją na przyszłość.
- Przed rozpoczęciem jazdy zapoznaj się z lokalnymi przepisami i regulacjami. Limit wieku i sposób użycia mogą się różnić w zależności od stanu. Obowiązkiem użytkownika jest wcześniejsze zapoznanie się z przepisami. Odpowiedni dla osób w wieku 18 lat i starszych.
- Nie modyfikuj ani nie naprawiaj produktu.
- Nie używaj skutera, jeśli widoczne są na nim ostre krawędzie.
- Nigdy nie prowadź pojazdu pod wpływem alkoholu, tabletek lub narkotyków.
- Przed jazdą sprawdź, czy hamulce i światła działają prawidłowo.
- Regularnie sprawdzaj ciśnienie w oponach.
- Każdy nowy użytkownik musi zostać zaznajomiony z prowadzeniem i użytkowaniem skutera.
- Nigdy nie modyfikuj konstrukcji lub silnika w celu zwiększenia wydajności, wszelkie modyfikacje spowodują unieważnienie gwarancji.
- Przed jazdą ustaw lusterka tak, aby widzieć za sobą. Zawsze skupiaj całą uwagę na prowadzeniu pojazdu.
- Nie używaj telefonu komórkowego ani słuchawek podczas jazdy.
- Przed jazdą sprawdź poziom naładowania akumulatora.
- Skuteczność hamowania jest zmniejszona na mokrych nawierzchniach, należy zawsze hamować powoli i mieć wystarczająco dużo czasu, aby się zatrzymać.
- Nagłe hamowanie może spowodować utratę równowagi i upadek.
- Przed jazdą ustaw siedzisko w wygodnej pozycji, abyś mógł wygodnie sterować skuterem.
- Jedź płynnie, unikaj nagłych zmian prędkości.
- Nie parkuj skutera bez zabezpieczenia podczas deszczu lub w miejscu nasłonecznionym.
- Nie zatrzymuj się na stromym wzniesieniu.
- Jedź tylko po utwardzonym terenie.
- Nie ładuj skutera bez nadzoru.
- Chroń przed deszczem i wodą.
- Nigdy nie zostawiaj skutera włączonego lub z kluczykiem w stacyjce bez nadzoru.
- Przechowywać poza zasięgiem dzieci, jeżeli w pobliżu znajdują się dzieci, zapobiegać nieuprawnionemu użyciu.
- Jeśli chcesz używać skutera w normalnym ruchu drogowym, zapoznaj się z lokalnymi przepisami i regulacjami dotyczącymi jego użytkowania.
- Osobom o ograniczonej sprawności ruchowej musi zawsze towarzyszyć inna osoba.
- Skonsultuj się z lekarzem w sprawie stanu zdrowia umożliwiającego prowadzenie pojazdu.
- Jeśli skuter nagle przyspieszy lub zwolni albo wystąpi jakakolwiek inna nieprawidłowość, należy natychmiast przerwać jazdę.
- Skuter jest przeznaczony tylko dla jednej osoby jednocześnie.
- W przypadku ograniczonej widoczności należy nosić kamizelkę odblaskową lub odzież z elementami odblaskowymi.

OPIS PRODUKTU



1. Lusterko wsteczne	7. Lampki sygnalizacyjne
2. Reflektory	8. Hamulec tarczowy
3. Przepustnica	9. Koła
4. Wyświetlacz	10. Port ładowania
5. Dźwignia hamulca	11. Siedzisko
6. Przechowywanie	12. Koła zabezpieczające przed przechyleniem



1. Hamulec tylny	6. Przepustnica
2. Włącznik światła	7. Lampka ostrzegawcza
3. Przełącznik kierunkowskazów	8. Tryb prędkości
4. Klakson	9. Włącznik światła
5. Wyświetlacz	10. Jazda do przodu / do tyłu


PARAMETRY

Model	T4048
Nośność	200 kg
Maks. prędkość	Up to 25 km/h
Maks. zasięg	Up to 45 km
Maks. Kąt nachylenia terenu	20°
Min. Luz	12,7 cm
Typ hamulca	Przedni tarczowy, tylny bębnowy
Amortyzatory	Widelec amortyzowany w ramie przedniej, amortyzatory tylne
Rozmiar opony	Średnica 93,98 cm, szerokość 7,62 cm
Silnik	1000W
Czas ładowania	Do 8 godzin
Typ Baterii	Akumulator kwasowo-ołowiowy
Napięcie baterii	12V
Pojemność baterii	20 A
Wydajność baterii	AC 100-240 V, 50-60 Hz

Prędkość i zasięg zależą od warunków otoczenia, takich jak temperatura, warunki pogodowe, styl jazdy itp.

WŁĄCZANIE

1. Przekręć kluczyk do pozycji włączonej i naciśnij przycisk START.
2. Aby wyłączyć, przekręć kluczyk do pozycji wyłączonej.
3. Naciśnij klawisz i obróć do zamka, aby zablokować. Naciśnij klawisz i obróć, aby odblokować.



PILOT

1. Blokowanie.
2. Odblokowanie.
3. Sygnał dźwiękowy.
4. Zdalne uruchamianie (działa w odległości do 4,5 m).



WSKAŹNIKI



1. Wskaźnik prędkości	2. Kierunkowskazy
3. Wskaźnik świateł	4. Stan baterii

UMIESZCZENIE BATERII

Akumulator znajduje się pod siedzeniem. Aby otworzyć należy przekręcić kluczyk w stacyjce.

Pod siedziskiem znajduje się:

1. Główny wyłącznik automatyczny
2. Akumulator



MOCOWANIE LUSTEREK BOCZNYCH

Przymocuj lusterka. Dokręć mocno lusterka, ale nie dokręcaj ich zbyt mocno.



ŁADOWANIE BATERII

Port ładowania znajduje się pod siedzeniem.



UŻYTKOWANIE



1. Najpierw upewnij się, że lewy hamulec nie jest zablokowany. Jeśli bezpiecznik będzie w lewym hamulcu, uruchomienie nie będzie możliwe. Jeśli chcesz zablokować lub odblokować skuter, przed użyciem blokady bezpieczeństwa należy zawsze nacisnąć hamulec.
2. Włóż kluczyk do stacyjki i przekręć.
3. Wyświetlacz zaświeci się.
4. Ustaw tryb prędkości:
 - I – maksymalnie 9.6 km/h
 - II – maksymalnie 19.3 km/h
 - III – maksymalnie 24.9 km/h



5. Przekręcając przepustnicę do siebie, przyspieszysz. Podczas jazdy zawsze trzymaj stopy na podnóżkach.
6. Zwolnij, zaciągając przedni i tylny hamulec, aż się zatrzymasz.

OSTRZEŻENIE: Zawsze zwalnij stopniowo, nigdy nie używaj hamulców nagle i z pełną siłą. Zawsze rozpoczynaj hamowanie z wyprzedzeniem. Mokra lub wilgotna nawierzchnia drogi, a także wzniesienia i zbrocza mogą wydłużyć drogę hamowania.

CZYSZCZENIE I KONSERWACJA

- Chronić przed wodą i nadmierną wilgocią, aby uniknąć uszkodzenia wewnętrznego obwodu elektrycznego.
- Nie używaj agresywnych środków czyszczących.
- Nie wystawiać na działanie ekstremalnych temperatur.
- Chronić przed ostrymi przedmiotami i krawędziami.
- Chronić przed uderzeniami.
- Nie naprawiaj produktu samodzielnie. Zawsze należy kontaktować się z działem serwisu.

PRZED UŻYCIEM

Przed rozpoczęciem jazdy sprawdź następujące elementy:

- Funkcjonalność hamulców, świateł, ruchu i prześwitu kierownicy itp.
- Sprawdź prawidłowe ciśnienie i stan opon.
- Ustaw siedzenie we właściwej pozycji.
- Sprawdź stan naładowania baterii.

BATERIA

6-miesięczna gwarancja na akumulator – gwarantujemy, że pojemność nominalna akumulatora nie spadnie poniżej 70% jego pojemności całkowitej w ciągu 6 miesięcy od sprzedaży produktu.

- W celu prawidłowego działania i bezpiecznego użytkowania akumulatora należy postępować zgodnie z instrukcjami zawartymi w instrukcji. Natychmiast przestań używać baterii, jeśli bateria jest uszkodzona, wycieka płyn lub wyczuwasz nietypowy zapach.
- Żywotność baterii jest ograniczona. Jeśli używasz baterii, której żywotność przekracza normalną żywotność, częstotliwość ładowania może wzrosnąć, a zasięg pojazdu ulegnie zmniejszeniu.
- Nie otwieraj ani nie wrzucaj baterii do ognia. Nie wkładaj obcych przedmiotów do akumulatora.
- Nie dotykaj baterii metalowymi przedmiotami. Akumulator może eksplodować lub ulec uszkodzeniu.
- Używaj tylko oryginalnej ładowarki.
- Podczas jazdy przestrzegaj lokalnych przepisów i obostrzeń.
- Akumulator można ładować w sposób ciągły.
- Idealna temperatura ładowania akumulatora to +10°C do +30°C.
- Jeśli bateria będzie używana przez dłuższy czas, jej temperatura będzie wyższa. Jest to normalny stan baterii.
- Jeśli używasz baterii w zimnym otoczeniu, zasięg jest mniejszy.
- Nie naprawiaj ani nie modyfikuj baterii samodzielnie.

OCHRONA ŚRODOWISKA

Po wygaśnięciu żywotności produktu lub jeśli ewentualna naprawa jest nieopłacalna, należy go zutylizować zgodnie z lokalnymi przepisami i w sposób przyjazny dla środowiska na najbliższym złomowisku.

Poprzez odpowiednią utylizację chronisz środowisko i źródła naturalne. Ponadto możesz pomóc chronić zdrowie ludzkie. Jeśli nie masz pewności co do prawidłowej utylizacji, poproś lokalne władze o więcej informacji, aby uniknąć naruszenia prawa lub sankcji.

Nie wyrzucaj baterii do odpadów domowych, ale przekaż je do miejsca recyklingu.

WARUNKI GWARANCJI, ZGŁOSZENIA GWARANCYJNE

Gwarant:

inSPORTline Polska

Ciemiętniki 19, 29-120 Kluczewsko

NIP: 6090063070, REGON: 260656756

Okres gwarancji rozpoczyna się od daty zakupu towaru przez klienta. Gwarancja udzielana jest w trzech wariantach:

1. **Gwarancja Domowa** - Przeznaczona jest dla sprzętu wykorzystywanego do użytku prywatnego, nie komercyjnego przez Kupującego będącego konsumentem. (**okres gwarancji: 24 miesiące**).
2. **Gwarancja Pół-komercyjna** - Przeznaczona jest dla sprzętu wykorzystywanego w hotelach, spa, szkołach, ośrodkach rehabilitacji, itp. (**okres gwarancji: 12 miesięcy**).
3. **Gwarancja Komercyjna** - Przeznaczona jest dla sprzętu wykorzystywanego w hotelach, spa, szkołach, ośrodkach rehabilitacji, klubach fitness oraz siłowniach, itp. (**okres gwarancji: 12 miesięcy**).

Brak informacji o wariancie gwarancji, na dowodzie zakupu (fakturze lub paragonie), domyślnie oznacza Gwarancje Domową.

Gwarancja obejmuje usunięcie usterek, które w sposób dający się udowodnić wynikają z zastosowania wadliwych materiałów lub są wynikiem błędów produkcyjnych.

Gwarancja nie obejmuje czynności związanych z konserwacją, czyszczeniem, regulacją i ze skręcaniem połączeń śrubowych danego przedmiotu, do których to czynności zobowiązany jest Kupujący we własnym zakresie i na własny koszt.

Dowodem udzielenia gwarancji są niniejsze Warunki gwarancji wraz z oświadczeniem Gwaranta zawartym na dowodzie zakupu (fakturze lub paragonie). W celu realizacji uprawnień z gwarancji Kupujący winien okazać warunki gwarancji oraz dowód zakupu (paragon lub fakturę VAT). Gwarancja obowiązuje na terenie Polski.

Uprawnienia z gwarancji nie przysługują w przypadku:

- a) uszkodzenia mechanicznego, które powstało w transporcie produktu do Kupującego za pomocą firm transportowych. Kupujący jest zobowiązany do sprawdzenia towaru przy dostawie, w celu wykrycia ewentualnych uszkodzeń w transporcie. W przypadku wykrycia takiego uszkodzenia, Kupujący zobowiązany jest niezwłocznie poinformować podmiot sprzedający oraz sporządzić protokół szkody z przewoźnikiem (firmą kurierską/pocztową). W przypadku braku sporządzenia protokołu szkody Gwarant nie ponosi odpowiedzialności za szkody spowodowane przez firmy kurierskie/pocztowe.
- b) Uszkodzenia i zużycie takich elementów jak: linki, paski, wtyki, gniazdka, przełączniki, przyciski, baterie, przewody, elementy gumowe, pedały, uchwyty z gąbki, kółka, łożyska, tapicerka, rączki itp., chyba że ujawniona w tych elementach wada nie jest skutkiem naturalnego zużycia, a powstała z przyczyny tkwiącej w tym elemencie.
- c) Drobnego, powierzchniowego zarysowania, odbarwienia lub spękania powłoki kryjącej.
- d) Używania przez Kupującego, niezgodnych z instrukcją obsługi sprzętu, środków eksploatacyjnych lub czyszczących.
- e) Niewłaściwego zabezpieczenia sprzętu przez Kupującego przed działaniem czynników zewnętrznych tj. wilgoci, temperatury, kurzu, itp.

- f) Niestosowania przez Kupującego wymaganych (zgodnie z instrukcją obsługi) materiałów eksploatacyjnych.
- g) Przeróbek i zmian konstrukcyjnych, dokonywanych przez Kupującego lub inne osoby nieuprawnione do tego działania przez Gwaranta.
- h) Normalnego użytkowania (normalne zużycie części eksploatacyjnych).
- i) Uszkodzenia sprzętu na skutek nieprawidłowego montażu przez Kupującego lub osoby trzecie.

W przypadku zasadności zgłoszenia reklamacyjnego Gwarant zapewnia transport i usługę serwisową przedmiotu gwarancji.

W przypadku braku zasadności zgłoszenia reklamacyjnego Kupujący będzie mógł odebrać przekazany przedmiot w siedzibie Gwaranta lub zamówić usługę wysyłki danego przedmiotu na własny koszt.

W wyjątkowych przypadkach, aby zdiagnozować usterkę i stwierdzić zasadność zgłoszenia reklamacyjnego Gwarant może zażądać przygotowania sprzętu do odbioru. Odbiór ten może być dokonany przez firmę spedycyjną, wówczas Kupujący zobowiązany jest przygotować towar w sposób bezpieczny do odbioru. Kupujący wyda przedmiot sprzedaży bez zanieczyszczeń, w opakowaniu oryginalnym lub zastępczym pozwalającym na przetransportowanie przedmiotu sprzedaży w stanie bezpiecznym.

Gwarant zobowiązany jest ustosunkować się do zgłoszenia gwarancyjnego w terminie do 14 dni. Naprawa gwarancyjna zostanie wykonana w najkrótszym możliwym terminie. W wyjątkowych przypadkach, gdy naprawa przedmiotu sprzedaży będzie wymagać sprowadzenia niedostępnych w Polsce lub nietypowych części z zagranicy, termin może być wydłużony. Kupujący zostanie poinformowany o takiej sytuacji drogą mailową lub telefonicznie.

Gwarant zobowiązuje się do naprawy uszkodzonego sprzętu w przypadku zasadności zgłoszenia gwarancyjnego. Wymiana towaru na nowy możliwa jest jedynie w przypadku braku możliwości naprawy sprzętu i gdy wada przedmiotu sprzedaży jest istotna. Zwrot kwoty zakupu za sprzęt jest możliwy jedynie w przypadku braku możliwości naprawy i braku możliwości wymiany na nowy oraz gdy wada jest istotna.

Okresowe przeglądy techniczne sprzętu (dotyczy sprzętu przeznaczonego do użytku pół-komercyjnego oraz komercyjnego)

Po upływie 6 i 12 miesięcy obowiązywania gwarancji, Gwarant zaleca przeprowadzenie przeglądu technicznego sprzętu. Wszystkie części, które zostaną wymienione w trakcie okresowego przeglądu technicznego, zostaną użyte przez Gwaranta nieodpłatnie w ramach gwarancji (poza częściami zużytymi w trakcie normalnego użytkowania). Kupujący zobowiązany jest jedynie do pokrycia kosztów przeglądu technicznego i dojazdu do klienta wg. indywidualnej wyceny. Wiążącej wyceny dokonuje dział serwisowy Gwaranta.

Zgłoszenia gwarancyjne

W celu zgłoszenia reklamacyjnego należy przesłać FORMULARZ GWARANCYJNY za pomocą strony internetowej Gwaranta www.e-insportline.pl.

Formularz gwarancyjny powinien zawierać takie informacje jak:

Imię i Nazwisko / Numer telefonu / Adres / Dowód zakupu / Nazwa produktu / Opis Wady.

Klient zostanie poinformowany o zakończeniu i wyniku reklamacji przez e-mail lub telefonicznie.



inSPORTline Polska
Ciemieźniki 19, 29-120 Kluczewsko
Telefon: +48 510 275 999
E-mail: biuro@e-insportline.pl
NIP: 6090063070, REGON: 260656756

Formularz kontaktowy



ES DEKLARACJA ZGODNOŚCI

Importer:

Seven sport s.r.o.,
Strakonická 1151 /2C
Praha 5-Hlubočepy 150 00
IČ: 268 47 264
Czech Republic

Deklaruje na własną odpowiedzialność, że

produkt: IN 26433 Trójkołowiec elektryczny inSPORTline Zorica (T-408)

spełnia następujące normy

z wymaganiami technicznymi dotyczącymi produktu określonymi w przepisach rządowych

Produkt spełnia następujące normy:

CERTIFIKAT NR: **E.13.168/2013.01065.01**

ISO9001: Kontrola jakości 2015 i wymagania EWG

UE Nr 168/2013

UE Nr 2020/1694

UE Nr 3/2014, 44/2014

UE Nr 134/2014




UE Nr 2018/295

Niniejsza deklaracja sporządzona jest w oparciu o certyfikat **SNCH_SOCIÉTÉ NATIONALE DE CERTIFICATION ET D'HOMOLOGATION**

wydany 26/03/2021

Nr raportu testu: LC1471 003 wydany 01/26/2021

Vítkov 04/12/2023



Seven Sport s.r.o.
Bořvojeva 35/37B, 130 00 Praha 3
iČO: 26847264 DIČ: CZ26847264
tel./fax: +420 550 300 970 

SEVEN SPORT s.r.o.
Roman Košťál, jednatel společnosti