



UŽIVATELSKÝ MANUÁL – CZ
IN 26364 Masážní křeslo inSPORTline Fidardo



OBSAH

BEZPEČNOSTNÍ POKYNY	3
VYTÁHNUTÍ OPĚRKY NOHOU	5
POPIS PRODUKTU	7
FUNKCE	7
OVLÁDÁNÍ.....	8
POUŽITÍ.....	8
BLUETOOTH REPRODUKTOR.....	10
VYPNUTÍ KŘESLA	10
ČIŠTĚNÍ A ÚDRŽBA	10
ŘEŠENÍ PROBLÉMŮ	10
SPECIFIKACE	11
OCHRANA ŽIVOTNÍHO PROSTŘEDÍ	11
ZÁRUČNÍ PODMÍNKY, REKLAMACE	11

SevenSport s.r.o., si vyhrazuje právo provést jakékoli změny a vylepšení svého produktu bez předchozího upozornění. Navštivte naši stránku www.insportline.cz, kde naleznete nejnovější verzi manuálu.

BEZPEČNOSTNÍ POKYNY

DŮLEŽITÁ BEZPEČNOSTNÍ UPOZORNĚNÍ

- Přístroj umístěte na rovnou a pevnou plochu s odstupem minimálně 0,6 m.
- Děti se mohou v blízkosti výrobku pohybovat pouze pod dohledem dospělé osoby.
- Používejte napájecí kabel navržený pro tento výrobek a řádně jej uzemněte.
- Po každém použití přístroje a před zahájením údržby odpojte napájecí kabel z elektrické sítě – předejdete tím vzniku úrazu nebo poškození přístroje.
- Křeslo používejte pouze tak, jak je popsáno v manuálu.
- Nepoužívejte žádné příslušenství, které není doporučeno výrobcem.
- Křeslo používejte pouze v interiéru.
- Před prvním zapnutím výrobku si řádně přečtěte celý manuál.
- Výrobek používejte pouze tak, jak je popsáno v manuálu.
- Maximální doba provozu na jedno zapnutí by neměla přesahovat 20 minut.
- Přístroj nepoužívejte, pokud je poškozen rám, kožený potah nebo kterákoliv z dalších částí.
- Křeslo nepoužívejte, je-li zakrytý větrací otvor nebo je jakkoliv zamezeno správnému větrání.
- Na křeslo nepokládejte těžké předměty ani předměty s ostrými hranami.
- Z bezpečnostních důvodů během masáže neusněte.
- Křeslo nepoužívejte po požití alkoholu, nebo pokud vám není dobře.
- Křeslo nepoužívejte nejméně jednu hodinu po jídle.
- Dbejte opatrnosti a nepoužívejte příliš intenzivní masáž.
- Nosnost: 150 kg
- Pro domácí použití

UMÍSTĚNÍ MASÁŽNÍHO KŘESLA

- Nepoužívejte křeslo při vysoké okolní teplotě a v prostředí s vysokou vlhkostí vzduchu (např. v koupelně).
- Nepoužívejte křeslo bezprostředně po změně okolní teploty.
- Křeslo nepoužívejte v prašném či jakkoliv nepříznivém prostředí.
- Okolo celého přístroje je třeba zajistit dostatečný volný prostor pro větrání.

LIDÉ, KTERÍ BY NEMĚLI KŘESLO POUŽÍVAT

- Křeslo by neměli používat lidé trpící osteoporózou.
- Křeslo by neměli používat lidé trpící srdečním onemocněním nebo lidé s elektronickými implantáty (např. kardiostimulátor).
- Křeslo by neměli používat lidé se zvýšenou tělesnou teplotou.
- Těhotné ženy nebo ženy v období menstruace by neměly křeslo používat.
- Zranění lidé a lidé s onemocněním kůže by neměli křeslo používat.
- Děti mladší 14 let a lidé s mentálním postižením mohou křeslo používat pouze pod dohledem dospělé osoby.

- Křeslo by neměli používat lidé, kteří mají od lékaře doporučený klidový režim a lidé, kteří se necítí dobře.
- Nepoužívejte křeslo, není-li vaše tělo zcela suché.
- Při používání funkce vyhřívání je třeba dbát opatrnosti – některým osobám může vyhřívání povrch křesla působit zdravotní potíže.

BEZPEČNOST

- Ujistěte se, že síťové napětí odpovídá specifikaci výrobku.
- Nezapojujte zástrčku napájecího kabelu mokřima rukama.
- Do křesla se nesmí dostat voda – hrozí riziko úrazu elektrickým proudem nebo poškození výrobku.
- Dbejte na to, aby nedošlo k poškození kabelů a neupravujte elektrický obvod křesla.
- K čištění elektrických částí jako je vypínač a zástrčka nepoužívejte vlhký hadr.
- Z bezpečnostních důvodů se ke křeslu nepřibližujte, dojde-li k dočasnému výpadku elektrického proudu.
- Jestliže křeslo nefunguje správně, přestaňte jej používat a obraťte se na servisní centrum.
- Jestliže se vám během masáže udělá nevolno, poradte se o dalším použití křesla s lékařem.
- Výrobek by neměli používat lidé s tělesným a mentálním postižením nebo děti a lidé, kteří si nejsou zcela jisti správným ovládním – v těchto případech by měla být vždy přítomna zkušená osoba zodpovědná za jejich bezpečnost.
- Děti mohou výrobek používat pouze v přítomnosti dospělé osoby, která dohlédne na jeho bezpečné a správné použití.
- V případě poškození napájecího kabelu se z bezpečnostních důvodů vždy obraťte na výrobce, servisní oddělení nebo kvalifikovaného servisního technika.

ÚDRŽBA

- Údržbu by měli provádět pouze kvalifikovaní servisní technici. Uživatelé by se neměli pokoušet křeslo rozebírat či provádět údržbu sami.
- Po každém použití křesla odpojte napájecí kabel z elektrické sítě.
- Nepoužívejte přístroj, je-li poškozená zástrčka napájecího kabelu nebo síťová zásuvka.
- Jestliže se nebude křeslo po delší dobu používat, umístěte jej do suchého a čistého prostředí a chraňte před poškozením také napájecí kabel.
- Nevystavujte křeslo vysokým teplotám, dlouhodobému působení přímého slunečního záření a neumísťujte jej do blízkosti zdrojů tepla.
- V případě poškození napájecího kabelu nebo zástrčky se z bezpečnostních důvodů obraťte na výrobce, servisní oddělení nebo kvalifikovaného servisního technika.
- K čištění používejte pouze suchý hadřík. Nepoužívejte ředidlo, benzín ani alkohol.
- Mechanické části křesla jsou navrženy a vyrobeny tak, že nevyžadují žádnou mimořádnou údržbu.
- Dávejte pozor, aby nedošlo k poškození křesla předměty s ostrými hranami.
- Neposouvejte křeslo po nerovném povrchu – vždy jej nadzdvihněte a přeneste.
- Vyvarujte se příliš dlouhému zapnutí přístroje.

BĚŽNÉ PORUCHY A JEJICH ŘEŠENÍ

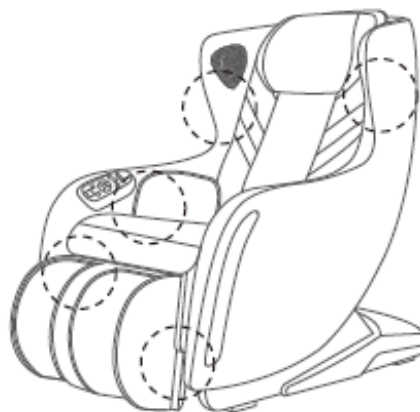
- Je přirozené, že při chodu stroje vydává motor zvuk.

- Jestliže křeslo nefunguje, zkontrolujte, zda je řádně připojen napájecí kabel a síťový vypínač přepnutý do pozice ON.
- Jestliže uplyne nastavená doba masáže, vypne se automaticky přísun elektrické energie. Příklad se automaticky vypne také v případě, že se začne přehřívat – před dalším zapnutím jej nechejte alespoň půl hodiny vychladnout.

Nenechávejte děti kolem křesla bez dozoru. Špatné nasednutí nebo lezení na křeslo mohou způsobit převrnutí křesla nebo pád dítěte.



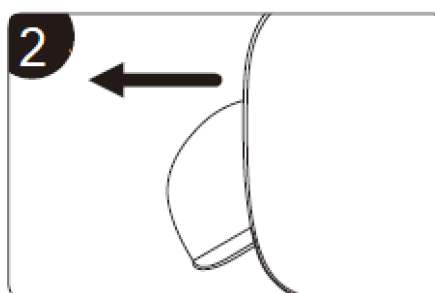
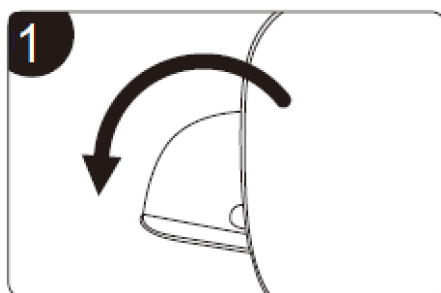
Před použitím si vytáhněte všechny předměty z kapes (hlavně klíče, mobil aj.)



VYTÁHNUTÍ OPĚRKY NOHOU

Vyklopte opěrku nohou (obr. 1).

Vytáhněte opěrku nohou 5 cm dopředu (obr. 2).



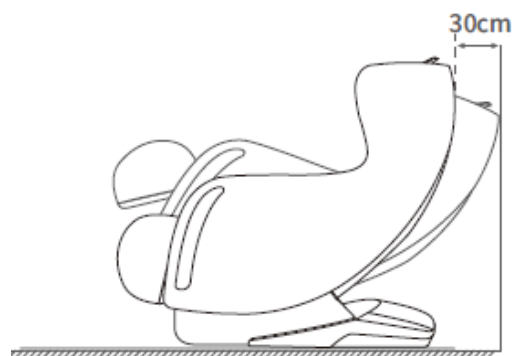
UMÍSTĚNÍ

Ujistěte se, že je za křeslem alespoň 30 cm volného prostoru.

Nevystavujte křeslo vysokým teplotám a přímému slunečnímu záření. Doporučujeme pod křeslo použít podložku nebo koberec.

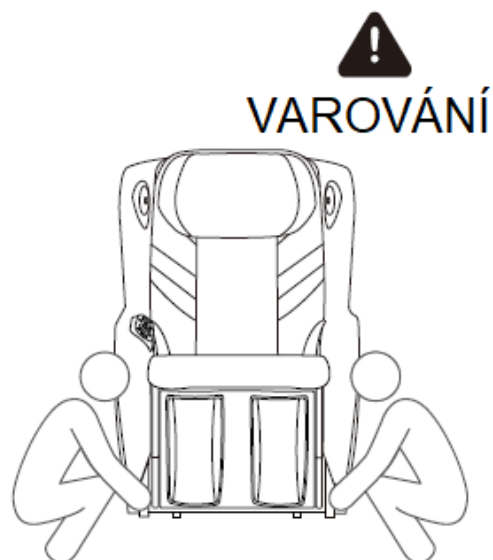


VAROVÁNÍ



ZVEDNUTÍ KŘESLA

Křeslo umístěte pouze na pevnou podlahu s ochranou. Během zvednutí dávejte pozor na končetiny a další části těla. Požádejte o pomoc další osobu. Křeslo zvedejte a pokládejte opatrně.



PŘESUN KŘESLA

Pro přesun použijte kolečka. Nahněte křeslo do 45° podle obrázku.

Před přesunutím se ujistěte, že jste křeslo vypnuli a vytáhli zástrčku z elektrického proudu.

Ujistěte se, že v cestě nejsou překážky a další osoby, nebo domácí zvířata.

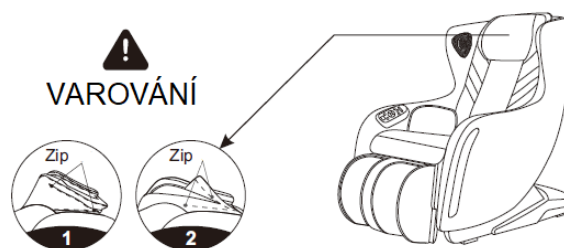
Nepřekračujte překážky vyšší jak 2 mm a širší jak 5 mm.

Křeslo po kolečkách nepřesunujte dále jak 50 m od cílové lokality.

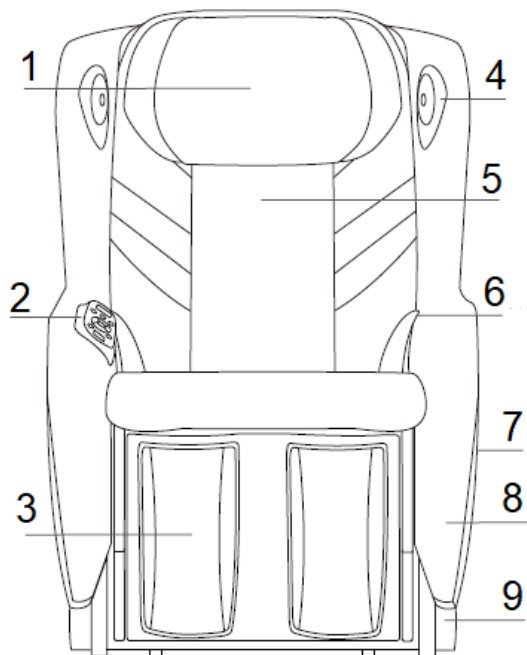


ODEJMUTÍ OPĚRKY HLAVY A ZAD

Pro větší změnu intenzity masáže můžete odejmout nebo připnout opěrku hlavy a zad (doporučujeme však opěrky ponechat) Opěrky jsou připevněny pomocí zipů.



POPIS PRODUKTU



1. Opěrka hlavy

2. Ovládání

3. Opěrka nohou

4. Reproduktory

5. Opěrka zad

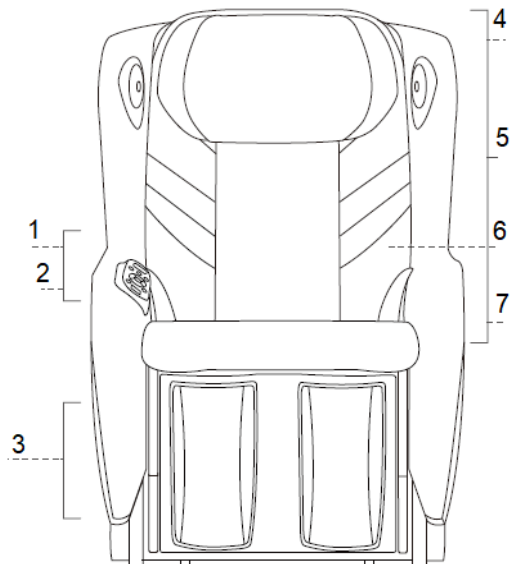
6. Vzduchová masáž hýždí

7. Kryt opěrky rukou

8. Opěrka rukou

9. Boční kryt

FUNKCE



1. Nabíjecí port

2. Zabudovaný mikrofón

3. Vzduchová masáž lýtek

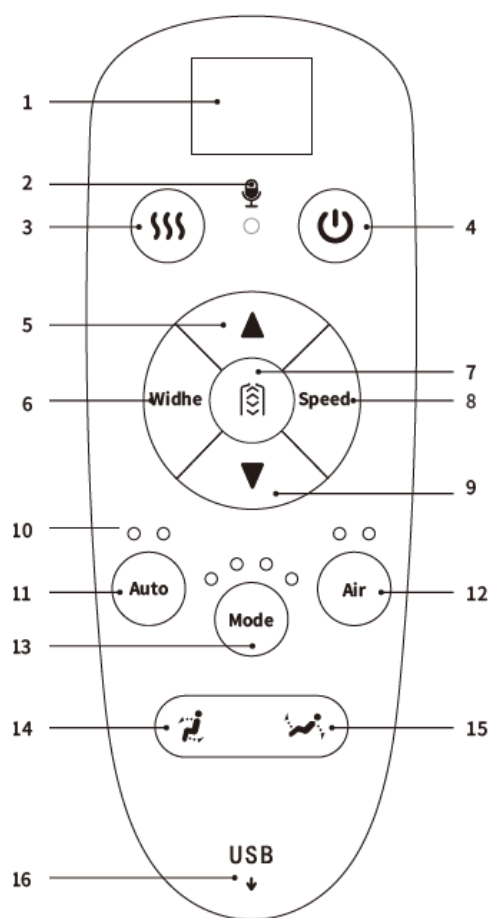
4. 3D reproduktory na obou ostrahách

5. Masáž krku

6. Vyhřívání beder

7. Vzduchová masáž hýždí

OVLÁDÁNÍ



1. Displej
2. Mikrofon
3. Vyhřívání
4. Napájení
5. Upravení výšky masážní hlavice
6. Upravení šířky masážní hlavice
7. Upravení polohy masáže
8. Rychlost masáže
9. Upravení výšky masážní hlavice
10. LED indikátory
11. Automatická masáž
12. Tlaková masáž
13. Typ masáže
14. Zvednutí křesla
15. Položení křesla
16. USB port

POUŽITÍ

Stiskem vypínače spustíte křeslo, křeslo se automaticky nakloní a spustí se defaultní program.

Uslyšíte zvukový signál (na displeji bude zobrazeno HH), můžete upravit polohu masážních hlavic v oblasti ramen nahoru a dolů pomocí tlačítek. Pokud nebude poloha upravena po dobu 5 vteřin, masáž se spustí.




Defaultní masáž po spuštění je automatická masáž, můžete si však vybrat jinou.

Automatická masáž




Název	Tlačítko	Funkce	Displej
Automatická masáž	Auto	Komfortní masáž	A1
		Relaxační masáž: jemná a hluboká masáž pro relaxaci a proti únavě	A2
		Masáž celého těla: Hluboká masáž pro oživení vitality těla	A3
		Masáž krku a ramen: Unikátní masáž krku a ramen proti bolesti a únavě	A4
		Masáž zad a beder	A5

		Protáhnutí: Opěrka nohou a zad se budou zvedat a zaklánět, protáhnutí nohou a beder	A6
--	--	---	----


Manuální masáž

Název	Tlačítko	Funkce	Displej
Mode		Hnětení: upravení rychlosti, indikátor svítí	● ○ ○ ○ ○
		Poklepání: upravení rychlosti a šířky, indikátor svítí	○ ● ○ ○ ○
		Hnětení a poklepání: Upravení rychlosti, indikátor svítí	○ ○ ● ○ ○
		Klepání: Upravení rychlosti a šířky, indikátor svítí	○ ○ ○ ● ○
		Shiatsu: Upravení rychlosti a šířky, indikátor bliká	● ○ ○ ○ ○
		Hnětení a klepání: Upravení rychlosti, indikátor bliká	○ ● ○ ○ ○
Intenzita		3 možnosti intenzity	d1, d2, d3
Rychlost		3 možnosti rychlostí	P1, P2, P3

Upravení polohy masáže

Název	Tlačítko	Funkce	Displej
Poloha masáže		Fixní poloha	H0
		Lokální masáž	H1
		Masáž horní polohy těla	H2
		Masáž dolní polohy těla	H3
		Masáž celého těla	H5
Tlačítko nahoru		Poloha masážních lavic (ve fixní poloze a během lokální masáže můžete pomocí tlačítek upravit masážní hlavice nahoru a dolů)	Massage hand upside
Tlačítko dolů			Massage hand downside



Vyhřívání

Název	Tlačítko	Funkce	Displej
Vyhřívání		Zapnuto	L0
		Vypnuto	LF

Vzduchová masáž

Název	Tlačítko	Funkce
Vzduchová masáž	Air	Stiskem zapnete/vypnete nebo změníte intenzitu masáže

Nastavení náklonu křesla

Název	Tlačítko	Funkce
Zvednutí křesla		Stiskněte a podržte tlačítko, opěra zad se zvedne a opěra nohou začne klesat. Pusťte tlačítko pro zastavení.
Zaklonění křesla		Stiskněte a podržte tlačítko, opěra zad se začne zaklánět a opěra nohou zvedat. Pusťte tlačítko pro zastavení.

BLUETOOTH REPRODUKTOR

Zapněte Bluetooth na vašem chytrém zařízení a vyhledejte nové zařízení.

Křeslo má označení IMC-XXXX (X je sériové číslo). Spárujte zařízení.

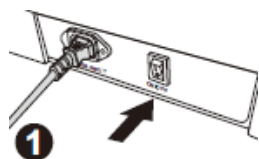
VYPNUTÍ KŘESLA

Stiskněte vypínač na ovladači. Masáž se vypne a všechny části se vrátí do původních poloh.

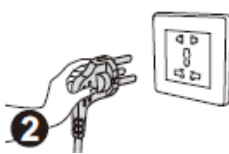
Pokud se masáž vypne pomocí časovače, všechny nastavitelné části zůstanou ve stejné poloze.

Po vypnutí křesla přes ovladač, vypněte křeslo na hlavním vypínači a vypojte z elektrického proudu.

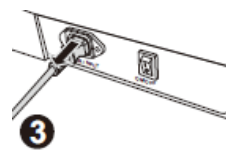
Vypněte hlavní vypínač



Vypojte z elektrického proudu



Vypojte z křesla



ČIŠTĚNÍ A ÚDRŽBA

- Nepoužívejte rozpouštědla.
- Používejte pouze prostředky určené pro ošetření kůže.
- Kůži můžete očistit pomocí roztoku 3% - 5% rozpuštěného jemného čistícího prostředku (mýdlo) ve vodě. Očistěte povrch a poté osušte pomocí jemného hadříku.
- Pro osušení nepoužívejte fén.
- Některé obarvené látky mohou obarvit kůži.



ŘEŠENÍ PROBLÉMŮ

Problém: Nelze posunout opěrku zad a nohou. Při stisknutí tlačítka se ozve zvukový signál.

Řešení: Z důvodu designu křesla, má křeslo limit nastavení částí. Pokud dosáhnete limitu, ozve se zvukový signál.

Problém: Funkce se nespustí po spuštění křesla.

Řešení: Po spuštění křesla je nutné manuálně vybrat program. Pokud není křeslo v provozu po dobu 20 minut, automaticky se vypne. Pokud si vyberete manuální program a nenastavíte všechny funkce, budou tyto funkce neaktivní.

Problém: Kůže o sebe tře při nastavení poloh opěradel.

Řešení: Z důvodu použitého materiálů, je tření běžným jevem. Pokud však uslyšíte zvuky trhání, okamžitě ukončete provoz a kontaktujte servisní centrum.

Problém: Masáž nedosahuje na ramena nebo krk.

Řešení: Upravte polohu hlavic, nebo se lépe usadíte.

Problém: Napájecí kabel je horký nebo poškozený.

Řešení: Okamžitě ukončete provoz a kontaktujte servisní centrum.

SPECIFIKACE

Model	A1801-2
Název	Massage Chair
Napětí	110-120V ~ 60 Hz
	220 – 240V ~ 50 Hz/60 Hz
Výkon	90 W
Provozní doba	20 min
Bezpečnost	Třída I

OCHRANA ŽIVOTNÍHO PROSTŘEDÍ

Po uplynutí životnosti produktu nebo v případě, že by další oprava již byla ekonomicky nevýhodná, se výrobku zbavte v souladu s místními předpisy a šetrně k životnímu prostředí. Výrobek odneste na nejbližší sběrné místo k tomu určené.

Předpisovou likvidací pomůžete zachovat cenné přírodní zdroje a napomůžete prevenci negativních dopadů na životní prostředí, případně na lidské zdraví. Pokud si nejste jisti, konzultujte věc s místně příslušnými odpovědnými orgány, aby nedošlo k porušení předpisů a následné sankci.

Baterie nevhazujte mezi běžný odpad, ale odevzdejte je na místa určená pro recyklaci.

ZÁRUČNÍ PODMÍNKY, REKLAMACE

Všeobecná ustanovení a vymezení pojmů

Tyto záruční podmínky a reklamační řád upravují podmínky a rozsah záruky poskytované prodávajícím na zboží dodávané kupujícím, jakož i postup při vyřizování reklamačních nároků uplatněných kupujícím na dodané zboží. Záruční podmínky a reklamační řád se řídí příslušnými ustanoveními zákona č. 89/2012 Sb., občanský zákoník a zákona č. 634/1992 Sb., o ochraně spotřebitele, ve znění pozdějších předpisů, a to i ve věcech těmito záručními podmínkami a reklamačním řádem nezmiňovaných.

Prodávajícím je společnost SEVEN SPORT s.r.o. se sídlem Strakonická 1151/2c, Praha 150 00, IČ: 26847264, zapsaná v obchodním rejstříku, vedeném Krajským soudem v Praze oddíl C, vložka 116888.

Vzhledem k platné právní úpravě se rozlišuje kupující, který je spotřebitelem a kupující, který spotřebitelem není.

„Kupující spotřebitel“ nebo jen „spotřebitel“ je osoba, která při uzavírání a plnění smlouvy nejedná v rámci své obchodní nebo jiné podnikatelské činnosti.

„Kupující, který není „spotřebitel“, je podnikatel, který nakupuje výrobky či užívá služby za účelem svého podnikání s těmito výrobky nebo službami. Tento kupující se řídí rámcovou kupní smlouvou a obchodními podmínkami v rozsahu, které se ho týkají.

Tyto záruční podmínky a reklamační řád jsou nedílnou součástí každé kupní smlouvy uzavřené mezi prodávajícím a kupujícím. Záruční podmínky a reklamační řád jsou platné a závazné, pokud v kupní smlouvě či v dodatku v této smlouvě či jiné písemné dohodě nebude stranami dohodnuto jinak.

Záruční podmínky

Záruční doba

Prodávající poskytuje kupujícímu záruku za jakost zboží v délce 24 měsíců, pokud ze záručního listu, faktury ke zboží, dodacího listu, příp. jiného dokladu ke zboží nevyplývá odlišná délka záruční doby poskytovaná prodávajícím. Zákonná délka záruky poskytovaná spotřebiteli není tímto dotčena.

Zárukou za jakost přejímá prodávající závazek, že dodané zboží bude po určitou dobu způsobilé pro použití k obvyklému, příp. smluvenému účelu a že si zachová obvyklé, příp. smluvené vlastnosti.

Baterie

Záruka 6 měsíců na životnost baterie – jmenovitá kapacita baterie neklesne pod 70% své celkové kapacity v průběhu 6 měsíců od prodeje produktu.

Záruční podmínky se nevztahují na závady vzniklé (pokud lze aplikovat na zakoupený produkt):

- zaviněním uživatele tj. poškození výrobku neodbornou repasí, nesprávnou montáží, nedostatečným zasunutím sedlové tyče do rámu, nedostatečným utáhnutím pedálů v klikách a klik ke středové ose
- nesprávnou údržbou
- mechanickým poškozením
- opotřebením dílů při běžném používání (např. gumové a plastové části, pohyblivé mechanismy, kloubové spoje, opotřebením brzdových destiček/špalků, řetězu, plášťů, kazety/vícekolečka atd.)
- neodvratnou událostí, živelnou pohromou
- neodbornými zásahy
- nesprávným zacházením, či nevhodným umístěním, vlivem nízké nebo vysoké teploty, působením vody, neúměrným tlakem a nárazy, úmyslně pozměněným designem, tvarem nebo rozměry

Reklamační řád

Postup při reklamaci vady zboží

Kupující je povinen zboží, dodané prodávajícím prohlédnout co nejdříve po přechodu nebezpečí škody na zboží, resp. po jeho dodání. Prohlídku musí kupující provést tak, aby zjistil všechny vady, které je možné při přiměřené odborné prohlídce zjistit.

Při reklamaci zboží je kupující povinen na žádost prodávajícího prokázat nákup a oprávněnost reklamace fakturou nebo dodacím listem s uvedeným výrobním (sériovým) číslem, případně týmiž doklady bez sériového čísla. Neprokáže-li kupující oprávněnost reklamace těmito doklady, má prodávající právo reklamaci odmítnout.

Pokud kupující oznámí závadu, na kterou se nevztahuje záruka (např. nebyly splněny podmínky záruky, závada byla nahlášena omylem apod.), je prodávající oprávněn požadovat plnou úhradu nákladů, které vznikly v souvislosti s odstraňováním závady takto oznámené kupujícím. Kalkulace servisního zásahu bude v tomto případě vycházet z platného ceníku pracovních výkonů a nákladů na dopravu.

Pokud prodávající zjistí (testováním), že reklamovaný výrobek není vadný, považuje se reklamační za neoprávněnou. Prodávající si vyhrazuje právo požadovat úhradu nákladu, které vznikly v souvislosti s neoprávněnou reklamací.

V případě, že kupující reklamuje vady zboží, na které se vztahuje záruka podle platných záručních podmínek prodávajícího, provede prodávající odstranění vady formou opravy, případně výměny vadného dílu nebo zařízení za bezvadné. Prodávající je se souhlasem kupujícího oprávněn dodat výměnou za vadné zboží jiné zboží plně funkčně kompatibilní, ale minimálně stejných nebo lepších technických parametrů. Volba ohledně způsobu vyřízení reklamace dle tohoto odstavce náleží prodávajícímu.

Prodávající vyřídí reklamaci nejpozději do 30 dnů od doručení vadného zboží, pokud nebude dohodnuta lhůta delší. Za den vyřízení se považuje den, kdy bylo opravené nebo vyměněné zboží předáno kupujícímu. Není-li prodávající s ohledem na charakter vady schopen vyříditi reklamaci v uvedené lhůtě, dohodne s kupujícím náhradní řešení. Pokud k takové dohodě nedojde, je prodávající povinen poskytnout kupujícímu finanční náhradu formou dobropisu.

CZ
SEVEN SPORT s.r.o.

Sídlo: Strakonická 1151/2c, Praha 5, 150 00, ČR
Centrála: Dělnická 957, Vítkov, 749 01
Reklamacie a servis: Čermenská 486, Vítkov 749 01

IČO: 26847264
DIČ: CZ26847264
Tel: +420 556 300 970
Mail: eshop@insportline.cz
reklamace@insportline.cz
servis@insportline.cz

Web: www.inSPORTline.cz

Datum prodeje:

Razítko a podpis prodejce:

Reklamacie zboží



SK
inSPORTline s.r.o.

Centrála, reklamacie, servis: Električná 6471, Trenčín
911 01, SK

IČO: 36311723
DIČ: SK2020177082
Tel.: +421(0)326 526 701
Mail: objednavky@insportline.sk
reklamacie@insportline.sk
servis@insportline.sk

Web: www.inSPORTline.sk

Vrácení a výměna zboží do 30 dnů

