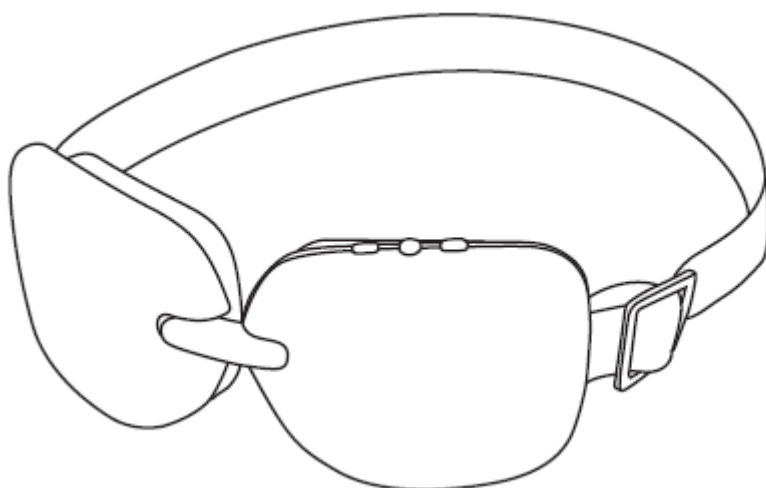




**INSTRUKCJA OBSŁUGI – PL**  
**IN 26054 Okulary do masażu inSPORTline Haulook**




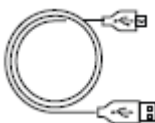

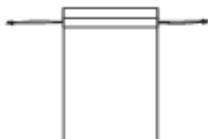
## SPIS TREŚCI

INSTRUKCJA BEZPIECZEŃSTWA.....	3
ZAWARTOŚĆ OPAKOWANIA.....	3
OPIS PRODUKTU.....	4
UŻYTKOWANIE .....	4
ŁADOWANIE .....	5
PRZECHOWYWANIE I KONSERWACJA .....	5
PARAMETRY .....	5
FAQ .....	6
OCHRONA ŚRODOWISKA .....	6
WARUNKI GWARANCJI, ZGŁOSZENIA GWARANCYJNE.....	6

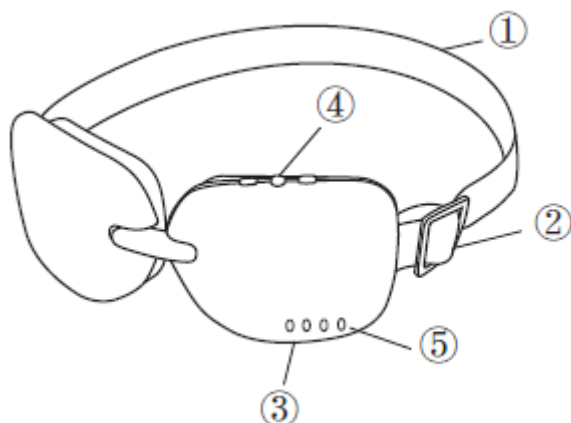
## INSTRUKCJA BEZPIECZEŃSTWA

- Przed użyciem przeczytaj instrukcję i zachowaj ją na przyszłość.
- To urządzenie nie jest przeznaczone dla osób o ograniczonej sprawności ruchowej. Nie nadaje się dla osób o ograniczonych możliwościach fizycznych lub psychicznych lub bez doświadczenia, w tym dzieci, chyba że znajdują się one pod stałym nadzorem osoby dorosłej lub nie są dostatecznie zaznajomione z obsługą.
- Przed użyciem należy upewnić się, że produkt nie jest uszkodzony.
- Przed użyciem skonsultuj się z lekarzem.
- Chronić przed uderzeniami i upadkami.
- Nie naprawiaj ani nie modyfikuj produktu samodzielnie.
- Nie stosować, jeśli wykonujesz inne czynności (prowadzenie pojazdu, spanie itp.)
- Jeśli zaobserwujesz nieprawidłowości podczas użytkowania, nieprawidłowe działania urządzenia lub nieprzyjemny zapach, natychmiast przerwij pracę i skontaktuj się z działem serwisu.
- Nie używaj niezatwierdzonych akcesoriów.
- Przed pierwszym użyciem należy naładować urządzenie.
- Trzymać z dala od wody i wilgoci.
- Jeśli na urządzeniu pojawią się ostre krawędzie, należy natychmiast zaprzestać korzystania z produktu.
- Trzymać z dala od źródeł ciepła i ognia.
- Nie używać podczas ładowania.
- Nie stosować podczas snu.
- Wyłącz produkt, gdy nie jest używany.
- Urządzenie należy ładować przynajmniej co 3 miesiące.
- Urządzenie nie zastępuje opieki medycznej.
- Nie nadaje się dla osób ze stanami zapalnymi, otarciami wokół oczu, z implantami typu rozrusznik serca, zapaleniem skóry, łuszczycą, osteoporozą, z wrażliwą skórą wokół oczu, z wysoką gorączką, po operacji oka lub okolic, cierpiących na egzemę, wysokie ciśnienie krwi, migreny, ból głowy, ciąża, nowotwór, zawał serca lub udar.

## ZAWARTOŚĆ OPAKOWANIA

			
Okulary	Przewód ładowania USB-C	Instrukcja	Opakowanie

## OPIS PRODUKTU



1. Elastyczny pasek

2. Klamra

3. Port do ładowania

4. Przyciski sterujące

Wibracja	Przycisk zasilania	Ogrzewanie

5. Wskaźniki LED

A. Wskaźnik zasilania	B. Wskaźnik nagrzania	
C. Wskaźnik trybu	D. Wskaźnik wibracji	

Po 5 sekundach bezczynności urządzenie przełącza się w tryb czuwania.

## UŻYTKOWANIE

Przed użyciem upewnij się, że gogle są naładowane. Załóż gogle i wyreguluj klamrę tak, aby wygodnie leżały na głowie. Naciśnij przycisk zasilania na 2 sekundy. Usłyszysz sygnał dźwiękowy.

Domyślne ustawienia to: tryb witalności, średnia intensywność, brak ogrzewania.

### Tryb

Naciskając przycisk zasilania, możesz zmienić tryb w kolejności:

witalność - ukojenie - pielęgnacja oczu - sen

Podczas zmiany trybu świeci się wskaźnik C.

Zmianie trybu towarzyszy sygnał dźwiękowy: 1x witalność - 2x ukojenie - 3x pielęgnacja oczu - 4x sen

### Wibracja

Aby zmienić intensywność wibracji, naciśnij przycisk wibracji, intensywność zmienia się w kolejności:

średnia – wysoka – wyłączone – niska

Wskaźnik D świeci się podczas zmiany trybu.

Zmianę natężenia towarzyszy sygnał dźwiękowy: 2x średni - 3x wysoki - wyłączony (brak) - 1x niski.

## Ogrzewanie

Aby zmienić intensywność ogrzewania, naciśnij przycisk ogrzewania, intensywność zmienia się w kolejności:

niska - średna - wysoka - wyłączona

Podczas zmiany trybu świeci się wskaźnik B.

Zmianie natężenia towarzyszy sygnał dźwiękowy: 1x niski - 2x średni - 3x wysoki – wyłączony.

- Jeśli zajdzie taka potrzeba, dla większego relaksu możesz założyć osłonę na gogle.
- Aby wyłączyć, przytrzymaj przycisk zasilania przez 2 sekundy.
- Gogle wyłączają się automatycznie po 15 minutach pracy.

## ŁADOWANIE

- Jeżeli używasz urządzenia po raz pierwszy lub po dłuższym przechowywaniu, gogle należy naładować do pełna.
- Do ładowania użyj zasilacza 5 V i kabla USB-C.
- Czas ładowania wynosi około 4-5 godzin.
- Czas użytkowania na jednym ładowaniu wynosi około: 2 – 2,5 godziny.
- Podczas ładowania dioda LED miga, po naładowaniu gogli dioda przestaje migać.
- Nie używaj okularów podczas ładowania.

## PRZECHOWYWANIE I KONSERWACJA

- Po każdym użyciu wytrzyj gogle wilgotną, miękką ściereczką i wysusz je.
- Nie używaj agresywnych środków czyszczących i rozpuszczalników.
- Przechowywać w suchym i zacienionym miejscu, nie wystawiać na bezpośrednie działanie promieni słonecznych.
- Trzymać poza zasięgiem dzieci.

## PARAMETRY

Pojemność baterii	3,7V / 1000 mAh
Napięcie ładowania	5 V
Wydajność	4 W
Wymiary po rozłożeniu	156,8 x 58 x 47,5 mm
Wymiary po złożeniu	82,9 x 57,9 x 55,1 mm
Regulator czasowy	15 min

## FAQ

Urządzenie nie uruchamia się	Niski poziom baterii	Naładuj baterię
	Podczas pracy przytrzymałeś przycisk zasilania	Uruchom ponownie
Słaba intensywność wibracji/nagrzewania	Niski poziom baterii	Naładuj baterię
Nie można naładować baterii	Kabel ładujący nie jest prawidłowo podłączony	Podłącz ponownie kabel
	Kabel USB jest uszkodzony	Wymień kabel ładujący
Wskaźniki nie działają	Uszkodzone urządzenie	Skontaktuj się z centrum serwisowym

## OCHRONA ŚRODOWISKA

Po wygaśnięciu żywotności produktu lub jeśli ewentualna naprawa jest nieopłacalna, należy go zutylizować zgodnie z lokalnymi przepisami i w sposób przyjazny dla środowiska na najbliższym złomowisku.

Poprzez odpowiednią utylizację chronisz środowisko i źródła naturalne. Ponadto możesz pomóc chronić zdrowie ludzkie. Jeśli nie masz pewności co do prawidłowej utylizacji, poproś lokalne władze o więcej informacji, aby uniknąć naruszenia prawa lub sankcji.

Nie wyrzucaj baterii do odpadów domowych, ale przekaż je do miejsca recyklingu.



## WARUNKI GWARANCJI, ZGŁOSZENIA GWARANCYJNE

Gwarant:

**inSPORTline Polska**

Ciemiętniki 19, 29-120 Kluczewsko

NIP: 6090063070, REGON: 260656756

Okres gwarancji rozpoczyna się od daty zakupu towaru przez klienta. Gwarancja udzielana jest w trzech wariantach:

- Gwarancja Domowa** - Przeznaczona jest dla sprzętu wykorzystywanego do użytku prywatnego, nie komercyjnego przez Kupującego będącego konsumentem. **(okres gwarancji: 24 miesiące)**.
- Gwarancja Pół-komercyjna** - Przeznaczona jest dla sprzętu wykorzystywanego w hotelach, spa, szkołach, ośrodkach rehabilitacji, itp. **(okres gwarancji: 12 miesięcy)**.
- Gwarancja Komercyjna** - Przeznaczona jest dla sprzętu wykorzystywanego w hotelach, spa, szkołach, ośrodkach rehabilitacji, klubach fitness oraz siłowniach, itp. **(okres gwarancji: 12 miesięcy)**.

Brak informacji o wariancie gwarancji, na dowodzie zakupu (fakturze lub paragonie), domyślnie oznacza Gwarancję Domową.

Gwarancja obejmuje usunięcie usterek, które w sposób dający się udowodnić wynikają z zastosowania wadliwych materiałów lub są wynikiem błędów produkcyjnych.

Gwarancja nie obejmuje czynności związanych z konserwacją, czyszczeniem, regulacją i ze skręcaniem połączeń śrubowych danego przedmiotu, do których to czynności zobowiązany jest Kupujący we własnym zakresie i na własny koszt.

Dowodem udzielenia gwarancji są niniejsze Warunki gwarancji wraz z oświadczeniem Gwaranta zawartym na dowodzie zakupu (fakturze lub paragonie). W celu realizacji uprawnień z gwarancji Kupujący winien okazać warunki gwarancji oraz dowód zakupu (paragon lub fakturę VAT). Gwarancja obowiązuje na terenie Polski.

Uprawnienia z gwarancji nie przysługują w przypadku:

- a) uszkodzenia mechanicznego, które powstało w transporcie produktu do Kupującego za pomocą firm transportowych. Kupujący jest zobowiązany do sprawdzenia towaru przy dostawie, w celu wykrycia ewentualnych uszkodzeń w transporcie. W przypadku wykrycia takiego uszkodzenia, Kupujący zobowiązany jest niezwłocznie poinformować podmiot sprzedający oraz sporządzić protokół szkody z przewoźnikiem (firmą kurierską/pocztową). W przypadku braku sporządzenia protokołu szkody Gwarant nie ponosi odpowiedzialności za szkody spowodowane przez firmy kurierskie/pocztowe.
- b) Uszkodzenia i zużycie takich elementów jak: linki, paski, wtyki, gniazdka, przełączniki, przyciski, baterie, przewody, elementy gumowe, pedały, uchwyty z gąbki, kółka, łożyska, tapicerka, rączki itp., chyba że ujawniona w tych elementach wada nie jest skutkiem naturalnego zużycia, a powstała z przyczyny tkwiącej w tym elemencie.
- c) Drobnie, powierzchowne zarysowania, odbarwienia lub spękania powłoki kryjącej.
- d) Używania przez Kupującego, niezgodnych z instrukcją obsługi sprzętu, środków eksploatacyjnych lub czyszczących.
- e) Niewłaściwego zabezpieczenia sprzętu przez Kupującego przed działaniem czynników zewnętrznych tj. wilgoci, temperatury, kurzu, itp.
- f) Niestosowania przez Kupującego wymaganych (zgodnie z instrukcją obsługi) materiałów eksploatacyjnych.
- g) Przeróbek i zmian konstrukcyjnych, dokonywanych przez Kupującego lub inne osoby nieuprawnione do tego działania przez Gwaranta.
- h) Normalnego użytkowania (normalne zużycie części eksploatacyjnych).
- i) Uszkodzenia sprzętu na skutek nieprawidłowego montażu przez Kupującego lub osoby trzecie.

W przypadku zasadności zgłoszenia reklamacyjnego Gwarant zapewnia transport i usługę serwisową przedmiotu gwarancji.

W przypadku braku zasadności zgłoszenia reklamacyjnego Kupujący będzie mógł odebrać przekazany przedmiot w siedzibie Gwaranta lub zamówić usługę wysyłki danego przedmiotu na własny koszt.

W wyjątkowych przypadkach, aby zdiagnozować usterkę i stwierdzić zasadność zgłoszenia reklamacyjnego Gwarant może zażądać przygotowania sprzętu do odbioru. Odbiór ten może być dokonany przez firmę spedycyjną, wówczas Kupujący zobowiązany jest przygotować towar w sposób bezpieczny do odbioru. Kupujący wyda przedmiot sprzedaży bez zanieczyszczeń, w opakowaniu oryginalnym lub zastępczym pozwalającym na przetransportowanie przedmiotu sprzedaży w stanie bezpiecznym.

Gwarant zobowiązany jest ustosunkować się do zgłoszenia gwarancyjnego w terminie do 14 dni. Naprawa gwarancyjna zostanie wykonana w najkrótszym możliwym terminie. W wyjątkowych przypadkach, gdy naprawa przedmiotu sprzedaży będzie wymagać sprowadzenia niedostępnych w Polsce lub nietypowych części z zagranicy, termin może być wydłużony. Kupujący zostanie poinformowany o takiej sytuacji drogą mailową lub telefonicznie.

Gwarant zobowiązuje się do naprawy uszkodzonego sprzętu w przypadku zasadności zgłoszenia gwarancyjnego. Wymiana towaru na nowy możliwa jest jedynie w przypadku braku możliwości naprawy sprzętu i gdy wada przedmiotu sprzedaży jest istotna. Zwrot kwoty zakupu za sprzęt jest możliwy jedynie w przypadku braku możliwości naprawy i braku możliwości wymiany na nowy oraz gdy wada jest istotna.

#### **Okresowe przeglądy techniczne sprzętu (dotyczy sprzętu przeznaczonego do użytku pół-komercyjnego oraz komercyjnego)**

Po upływie 6 i 12 miesięcy obowiązywania gwarancji, Gwarant zaleca przeprowadzenie przeglądu technicznego sprzętu. Wszystkie części, które zostaną wymienione w trakcie okresowego przeglądu

technicznego, zostaną użyte przez Gwaranta nieodpłatnie w ramach gwarancji (poza częściami zużytymi w trakcie normalnego użytkowania). Kupujący zobowiązany jest jedynie do pokrycia kosztów przeglądu technicznego i dojazdu do klienta wg. indywidualnej wyceny. Wiążącej wyceny dokonuje dział serwisowy Gwaranta.

### Zgłoszenia gwarancyjne

W celu zgłoszenia reklamacyjnego należy przesłać FORMULARZ GWARANCYJNY za pomocą strony internetowej Gwaranta [www.e-insportline.pl](http://www.e-insportline.pl).

Formularz gwarancyjny powinien zawierać takie informacje jak:

Imię i Nazwisko / Numer telefonu / Adres / Dowód zakupu / Nazwa produktu / Opis Wady.

Klient zostanie poinformowany o zakończeniu i wyniku reklamacji przez e-mail lub telefonicznie.



inSPORTline Polska  
Ciemiętniki 19, 29-120 Kluczewsko  
Telefon: +48 510 275 999  
E-mail: [biuro@e-insportline.pl](mailto:biuro@e-insportline.pl)  
NIP: 6090063070, REGON: 260656756

### Formularz kontaktowy

