



**INSTRUKCJA OBSŁUGI – PL**  
**IN 25982 Kosz do koszykówki inSPORTline Miami II**



inSPORTline Polska zastrzega sobie prawo do wprowadzania zmian i ulepszeń w swoim produkcie bez uprzedniego powiadomienia. Odwiedź naszą stronę internetową [www.e-insportline.pl](http://www.e-insportline.pl), gdzie znajdziesz najnowszą wersję instrukcji.

## **SPIS TREŚCI**

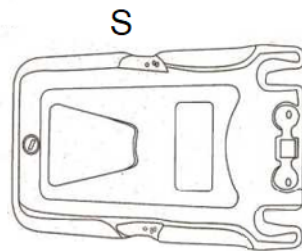

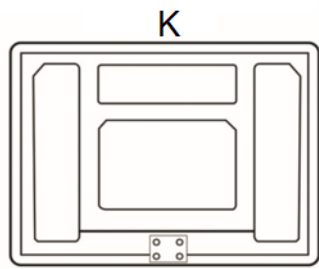
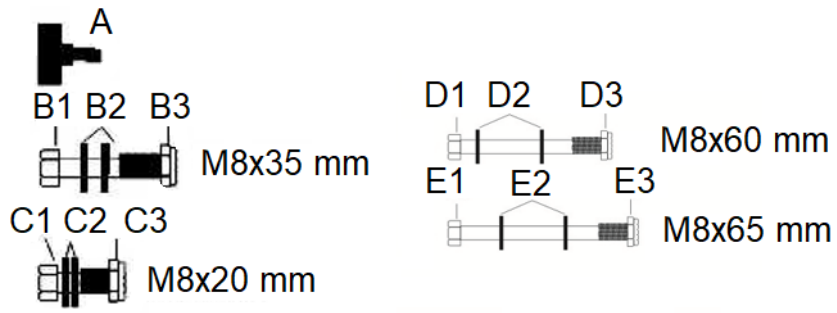
ŚRODKI OSTROŻNOŚCI .....	3
LISTA CZĘŚCI.....	4
MONTAŻ.....	6
OCHRONA ŚRODOWISKA .....	8
WARUNKI GWARANCJI, ZGŁOSZENIA GWARANCYJNE .....	9

## ŚRODKI OSTROŻNOŚCI

- Przeczytaj uważnie niniejszą instrukcję przed pierwszym użyciem i zachowaj ją do wykorzystania w przyszłości.
- Do montażu tego produktu potrzebne są dwie dorosłe osoby. Niezastosowanie się do tego może spowodować poważne obrażenia lub szkody.
- Produkt należy montować i konserwować wyłącznie zgodnie z niniejszą instrukcją.
- Nie dokonuj żadnych niewłaściwych modyfikacji.
- Przed montażem sprawdź, czy opakowanie zawiera wszystkie części. Sprawdź dokładnie, czy nie są uszkodzone.
- Regularnie sprawdzaj wszystkie części pod kątem uszkodzeń lub zużycia. Uszkodzone lub zużyte części należy natychmiast wymienić. Nigdy nie używaj uszkodzonego sprzętu.
- Zachowaj ostrożność, zwłaszcza jeśli podczas montażu korzystasz z drabiny.
- Wszystkie części muszą być prawidłowo zmontowane i mocno dokręcone, aby uniknąć rozpadu.
- Poinformuj wszystkich innych użytkowników o możliwych zagrożeniach i niebezpieczeństwach, aby uniknąć obrażeń.
- Nie wieszaj innych przedmiotów na obręczy ani na innych częściach produktu.
- Podczas gry unikaj kontaktu twarzy (zębów) z tablicą lub obręczą, aby nie zranić się.
- Podczas gry noś odpowiednią odzież i buty sportowe. Unikaj bransoletek, naszyjników, zegarków i pierścionków. Mogą się łatwo zaplątać w siatkę.
- Przed każdym użyciem sprawdź wszystkie śruby i nakrętki. Muszą dobrze pasować. W razie potrzeby dokręć je.
- Nigdy nie używaj uszkodzonego lub zużytego produktu.
- Przed rozpoczęciem jakichkolwiek ćwiczeń skonsultuj się z lekarzem w sprawie swojego zdrowia i kondycji, aby uniknąć kontuzji.
- Dzieci mogą korzystać z urządzenia pod nadzorem osoby dorosłej.
- Nadaje się do użytku wewnątrz i na zewnątrz.
- Nadaje się wyłącznie do użytku domowego.
- Obciążenie podstawy: wypełnij piaskiem (30 kg) lub wodą (30 l)
- Jeśli napełnisz podstawę wodą, nie przechowuj podstawy bez opróżnienia jej w temperaturach poniżej zera.
- **OSTRZEŻENIE!** Nadmierny wysiłek podczas treningu może prowadzić do poważnych kontuzji, a nawet śmierci. Jeśli poczujesz się słabo, natychmiast przerwij ćwiczenie.

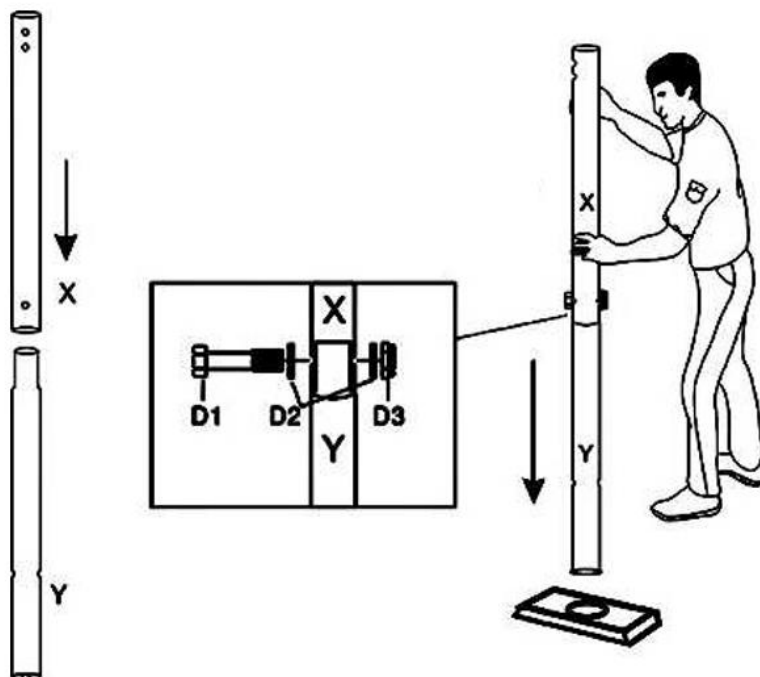
## LISTA CZĘŚCI

Oznaczenie	Nazwa	Ilość
A	Plastikowa szpilka	1
B1 / B2 / B3	Śruba, podkładki, nakrętki M8 x 35 mm	4
C1 / C2 / C3	Śruba, podkładki, nakrętki M8x20 mm	2
D1 / D2 / D3	Śruba, podkładki, nakrętki M8 x 60 mm	2
E1 / E2 / E3	Śruba, podkładki, nakrętki M8x65 mm	1
G	Koła	2
H	Zatyczka	1
I	Obręcz	1
J	Siatka	1
K	Tablica	1
L1	Prawy drążek nośny	1
L2	Lewy drążek podporowy	1
M	Oś koła	
N	Oslona słupka	1
W	Górny słupek	1
X	Środkowy słupek	1
Y	Dolny słupek	1
S	Podstawa	1



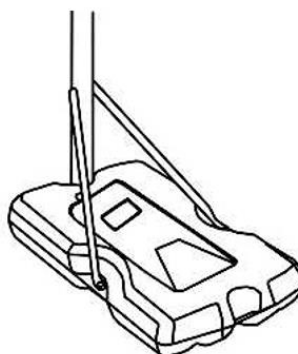
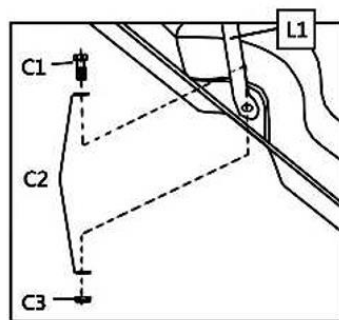
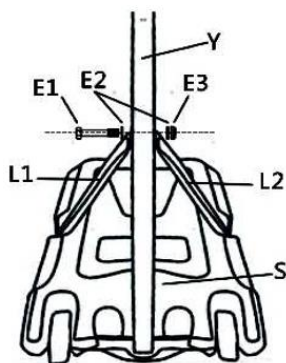
## MONTAŻ

Połącz środkowy (X) i dolny (Y) słupek konstrukcji za pomocą śruby (D1), podkładek (D2) i nakrętki (D3).

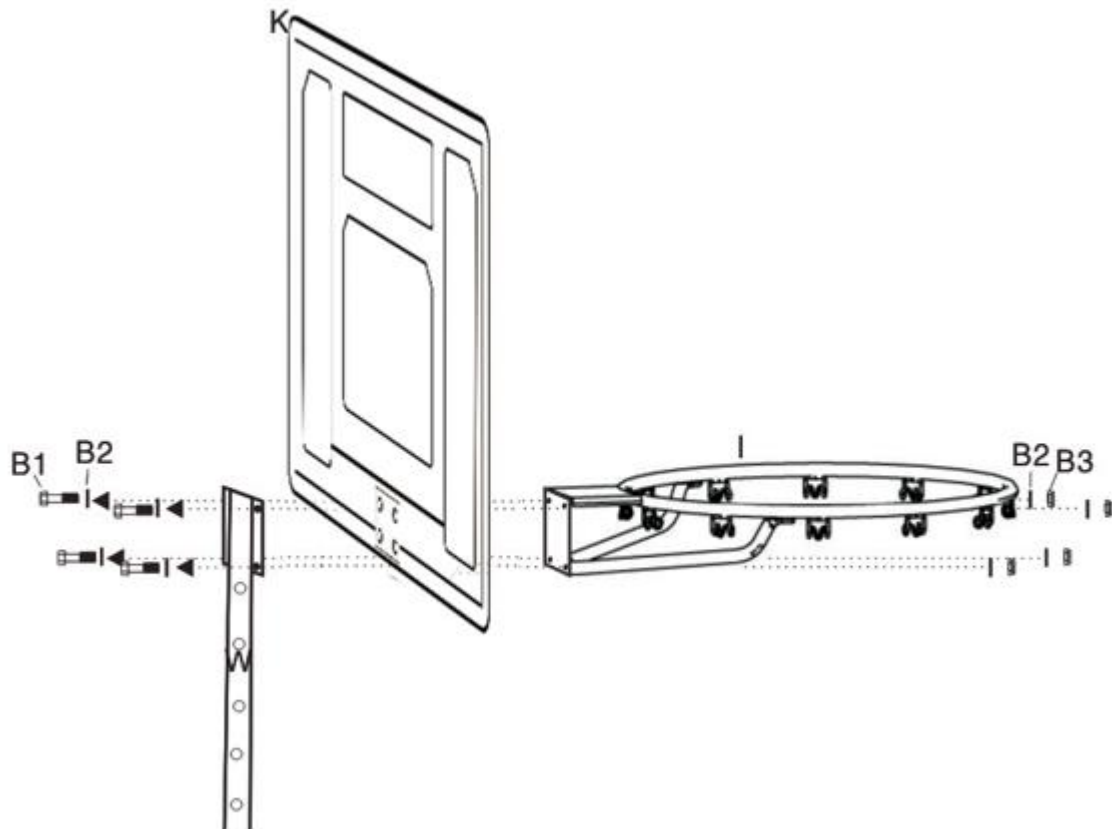


Włóż oś kół (M) w koła (G), podstawę (S) i w dolny słupek konstrukcji (Y) jak pokazano na rysunku.

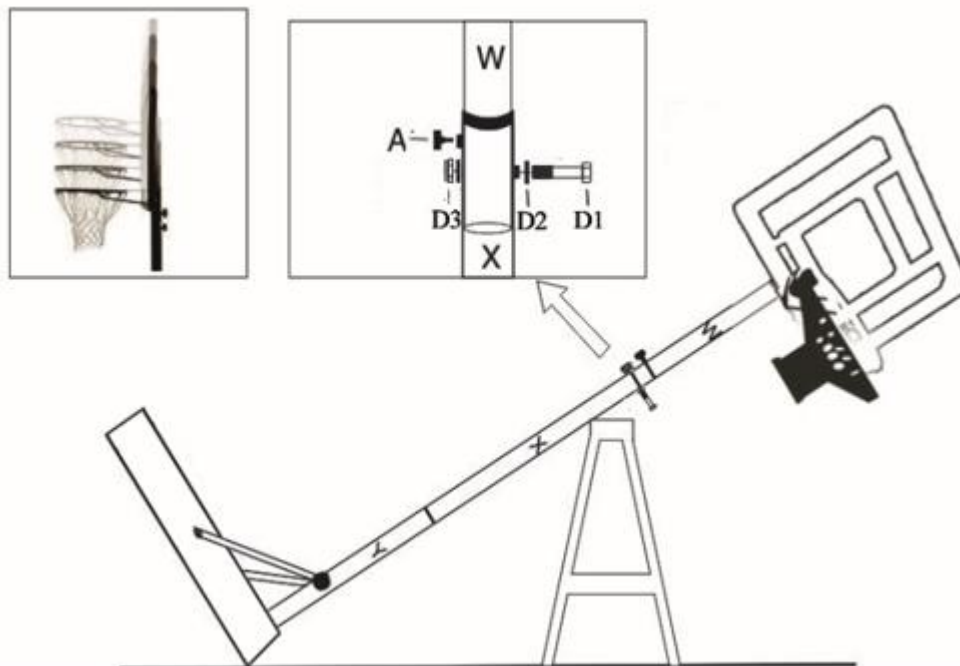
Wzmocnij konstrukcję za pomocą podpór (L1 i L2). Przymocuj wsporniki do podstawy za pomocą śruby (C1), podkładek (C2) i nakrętki (C3). Przymocuj wsporniki do dolnego słupka (Y) za pomocą śruby (E1), podkładek (E2) i nakrętki (E3).



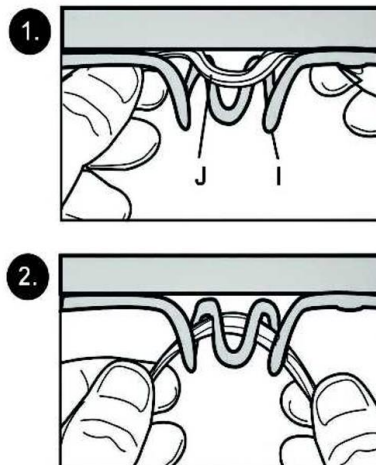
Przymocuj obręcz (I) do górnego słupka ramy (W) i tablicy (K) za pomocą śruby (B1), podkładki (B2) i nakrętki (B3).



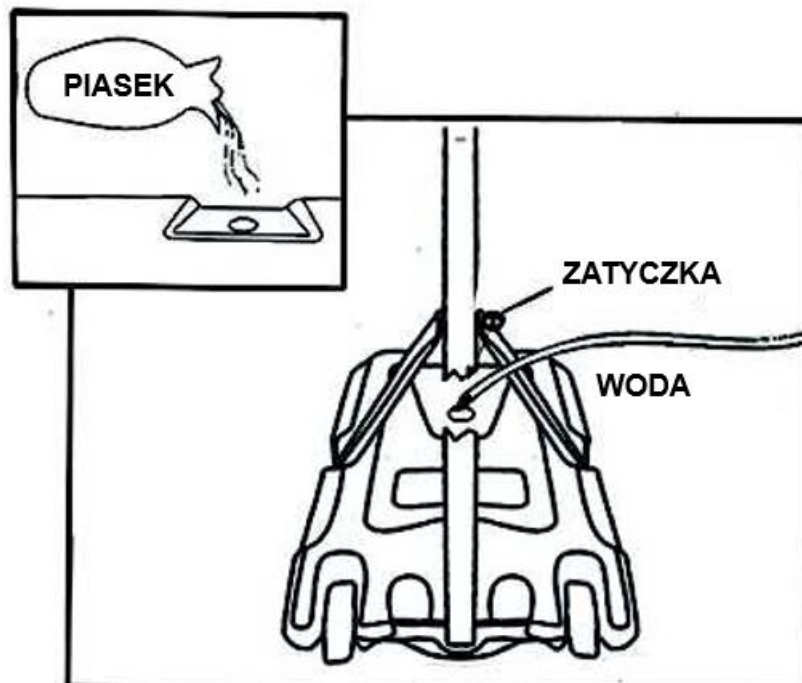
Przymocuj górny słupek (W) do środkowego słupka (X) i wyreguluj do żądanej wysokości. Następnie zamocuj sworzeń (A) i zabezpiecz śrubą (D1), podkładką (D2) i nakrętką (D3).



Przymocuj siatkę (J) do obręczy (I).



Napełnij podstawę wodą (30 l) lub piaskiem (30 kg). Zabezpiecz podstawę za pomocą zatyczki (H).



## OCHRONA ŚRODOWISKA

Po wygaśnięciu żywotności produktu lub jeśli ewentualna naprawa jest nieopłacalna, należy go zutylizować zgodnie z lokalnymi przepisami i w sposób przyjazny dla środowiska na najbliższym złomowisku.

Poprzez odpowiednią utylizację chronisz środowisko i źródła naturalne. Ponadto możesz pomóc chronić zdrowie ludzkie. Jeśli nie masz pewności co do prawidłowej utylizacji, poproś lokalne władze o więcej informacji, aby uniknąć naruszenia prawa lub sankcji.



## WARUNKI GWARANCJI, ZGŁOSZENIA GWARANCYJNE

Gwarant:

**inSPORTline Polska**

Ciemiętniki 19, 29-120 Kluczewsko

NIP: 6090063070, REGON: 260656756

Okres gwarancji rozpoczyna się od daty zakupu towaru przez klienta. Gwarancja udzielana jest w trzech wariantach:

1. **Gwarancja Domowa** - Przeznaczona jest dla sprzętu wykorzystywanego do użytku prywatnego, nie komercyjnego przez Kupującego będącego konsumentem. (**okres gwarancji: 24 miesiące**).
2. **Gwarancja Pół-komercyjna** - Przeznaczona jest dla sprzętu wykorzystywanego w hotelach, spa, szkołach, ośrodkach rehabilitacji, itp. (**okres gwarancji: 12 miesięcy**).
3. **Gwarancja Komercyjna** - Przeznaczona jest dla sprzętu wykorzystywanego w hotelach, spa, szkołach, ośrodkach rehabilitacji, klubach fitness oraz siłowniach, itp. (**okres gwarancji: 12 miesięcy**).

Brak informacji o wariancie gwarancji, na dowodzie zakupu (fakturze lub paragonie), domyślnie oznacza Gwarancje Domową.

Gwarancja obejmuje usunięcie usterek, które w sposób dający się udowodnić wynikają z zastosowania wadliwych materiałów lub są wynikiem błędów produkcyjnych.

Gwarancja nie obejmuje czynności związanych z konserwacją, czyszczeniem, regulacją i ze skręcaniem połączeń śrubowych danego przedmiotu, do których to czynności zobowiązany jest Kupujący we własnym zakresie i na własny koszt.

Dowodem udzielenia gwarancji są niniejsze Warunki gwarancji wraz z oświadczeniem Gwaranta zawartym na dowodzie zakupu (fakturze lub paragonie). W celu realizacji uprawnień z gwarancji Kupujący winien okazać warunki gwarancji oraz dowód zakupu (paragon lub fakturę VAT). Gwarancja obowiązuje na terenie Polski.

Uprawnienia z gwarancji nie przysługują w przypadku:

- a) uszkodzenia mechanicznego, które powstało w transporcie produktu do Kupującego za pomocą firm transportowych. Kupujący jest zobowiązany do sprawdzenia towaru przy dostawie, w celu wykrycia ewentualnych uszkodzeń w transporcie. W przypadku wykrycia takiego uszkodzenia, Kupujący zobowiązany jest niezwłocznie poinformować podmiot sprzedający oraz sporządzić protokół szkody z przewoźnikiem (firmą kurierską/pocztową). W przypadku braku sporządzenia protokołu szkody Gwarant nie ponosi odpowiedzialności za szkody spowodowane przez firmy kurierskie/pocztowe.
- b) Uszkodzenia i zużycie takich elementów jak: linki, paski, wtyki, gniazdka, przełączniki, przyciski, baterie, przewody, elementy gumowe, pedały, uchwyty z gąbki, kółka, łożyska, tapicerka, rączki itp., chyba że ujawniona w tych elementach wada nie jest skutkiem naturalnego zużycia, a powstała z przyczyny tkwiącej w tym elemencie.
- c) Drobne, powierzchniowe zarysowania, odbarwienia lub spękania powłoki kryjącej.
- d) Używania przez Kupującego, niezgodnych z instrukcją obsługi sprzętu, środków eksploatacyjnych lub czyszczących.
- e) Niewłaściwego zabezpieczenia sprzętu przez Kupującego przed działaniem czynników zewnętrznych tj. wilgoci, temperatury, kurzu, itp.
- f) Niestosowania przez Kupującego wymaganych (zgodnie z instrukcją obsługi) materiałów eksploatacyjnych.
- g) Przeróbek i zmian konstrukcyjnych, dokonywanych przez Kupującego lub inne osoby nieuprawnione do tego działania przez Gwaranta.
- h) Normalnego użytkowania (normalne zużycie części eksploatacyjnych).
- i) Uszkodzenia sprzętu na skutek nieprawidłowego montażu przez Kupującego lub osoby trzecie.

W przypadku zasadności zgłoszenia reklamacyjnego Gwarant zapewnia transport i usługę serwisową przedmiotu gwarancji.

W przypadku braku zasadności zgłoszenia reklamacyjnego Kupujący będzie mógł odebrać przekazany przedmiot w siedzibie Gwaranta lub zamówić usługę wysyłki danego przedmiotu na własny koszt.

W wyjątkowych przypadkach, aby zdiagnozować usterkę i stwierdzić zasadność zgłoszenia reklamacyjnego Gwarant może zażądać przygotowania sprzętu do odbioru. Odbiór ten może być dokonany przez firmę spedycyjną, wówczas Kupujący zobowiązany jest przygotować towar w sposób bezpieczny do odbioru. Kupujący wyda przedmiot sprzedaży bez zanieczyszczeń, w opakowaniu oryginalnym lub zastępczym pozwalającym na przetransportowanie przedmiotu sprzedaży w stanie bezpiecznym.

Gwarant zobowiązany jest ustosunkować się do zgłoszenia gwarancyjnego w terminie do 14 dni. Naprawa gwarancyjna zostanie wykonana w najkrótszym możliwym terminie. W wyjątkowych przypadkach, gdy naprawa przedmiotu sprzedaży będzie wymagać sprowadzenia niedostępnych w Polsce lub nietypowych części z zagranicy, termin może być wydłużony. Kupujący zostanie poinformowany o takiej sytuacji drogą mailową lub telefonicznie.

Gwarant zobowiązuje się do naprawy uszkodzonego sprzętu w przypadku zasadności zgłoszenia gwarancyjnego. Wymiana towaru na nowy możliwa jest jedynie w przypadku braku możliwości naprawy sprzętu i gdy wada przedmiotu sprzedaży jest istotna. Zwrot kwoty zakupu za sprzęt jest możliwy jedynie w przypadku braku możliwości naprawy i braku możliwości wymiany na nowy oraz gdy wada jest istotna.

#### **Okresowe przeglądy techniczne sprzętu (dotyczy sprzętu przeznaczanego do użytku pół-komercyjnego oraz komercyjnego)**

Po upływie 6 i 12 miesięcy obowiązywania gwarancji, Gwarant zaleca przeprowadzenie przeglądu technicznego sprzętu. Wszystkie części, które zostaną wymienione w trakcie okresowego przeglądu technicznego, zostaną użyte przez Gwaranta nieodpłatnie w ramach gwarancji (poza częściami zużytymi w trakcie normalnego użytkowania). Kupujący zobowiązany jest jedynie do pokrycia kosztów przeglądu technicznego i dojazdu do klienta wg. indywidualnej wyceny. Wiążącej wyceny dokonuje dział serwisowy Gwaranta.

#### **Zgłoszenia gwarancyjne**

W celu zgłoszenia reklamacyjnego należy przesłać FORMULARZ GWARANCYJNY za pomocą strony internetowej Gwaranta [www.e-insportline.pl](http://www.e-insportline.pl).

Formularz gwarancyjny powinien zawierać takie informacje jak:

Imię i Nazwisko / Numer telefonu / Adres / Dowód zakupu / Nazwa produktu / Opis Wady.

Klient zostanie poinformowany o zakończeniu i wyniku reklamacji przez e-mail lub telefonicznie.



inSPORTline Polska  
Ciemiętniki 19, 29-120 Kluczewsko  
Telefon: +48 510 275 999  
E-mail: [biuro@e-insportline.pl](mailto:biuro@e-insportline.pl)  
NIP: 6090063070, REGON: 260656756

#### **Formularz kontaktowy**

