



INSTRUKCJA OBSŁUGI - PL

**IN 25813-M Podgrzewane wkładki W-TEC Karpatos rozmiar
35-40**

**IN 25813-L Podgrzewane wkładki W-TEC Karpatos rozmiar
41-46**



inSPORTline Polska zastrzega sobie prawo do wprowadzania zmian i ulepszeń w swoich produktach bez wcześniejszego powiadomienia. Odwiedź naszą stronę internetową www.e-insportline.pl, gdzie znajdziesz najnowszą wersję instrukcji.

INSTRUKCJE DOTYCZĄCE BEZPIECZEŃSTWA

- Przed pierwszym użyciem należy przeczytać instrukcję obsługi i zachować ją na przyszłość.
- Używać wyłącznie zgodnie z instrukcją.
- Nie należy modyfikować wkładek (z wyjątkiem skracania wkładek zgodnie ze wzorem na spodzie, jeśli to konieczne).
- Nie naprawiaj urządzenia samodzielnie.
- Przed użyciem należy skonsultować się z lekarzem.
- Nie używaj uszkodzonego lub zużytego produktu.
- Nie używać, jeśli temperatura otoczenia jest wyższa niż 30°C.
- Nie wrzucaj baterii do otwartego ognia ani nie trzymaj jej w pobliżu otwartego ognia.
- Akumulator należy trzymać z dala od źródeł ciepła.
- Trzymać z dala od wody.
- Nie wyrzucać akumulatora do odpadów zmieszanych.
- W przypadku przechowywania wkładek przez dłuższy czas należy wyjąć z nich baterie.
- Jeśli temperatura jest zbyt wysoka, należy natychmiast zaprzestać używania wkładek.
- Wkładki należy ładować pod nadzorem.
- Każda wkładka jest zasilana przez zintegrowany akumulator 2000 mAh / 3,7 V, kontroler - 2x baterie CR 2016

UŻYTKOWANIE

Przed użyciem należy naładować akumulator. Wskaźnik stanu baterii świeci się na czerwono podczas ładowania, a gdy zaświeci się na zielono, bateria jest w pełni naładowana.



Ładowanie akumulatora




Akumulator naładowany

USB type - C



wskaźnik stanu ładowania
przycisk zasilania

Wkładki są zasilane bateriami 2000 mAh / 3,7 V. Aby rozpocząć, naciśnij przycisk zasilania na

kontrolerze . Następnie należy wybrać żądaną temperaturę ogrzewania: Naciśnięciu przycisku towarzyszy zaświecenie się białej diody LED na środku sterownika. Jeśli biała dioda LED nie świeci się podczas wyboru funkcji lub włączania/wyłączania, należy wymienić baterię.

H – wysoka temperatura	60 °C – 65 °C
------------------------	---------------

M – średnia temperatura	50 °C – 55 °C
-------------------------	---------------

L – niska temperatura	40 °C – 45 °C
-----------------------	---------------

Niska temperatura

40 °C – 45 °C

Przycisk zasilania




Średnia temperatura
50 °C – 55 °C

Wysoka temperatura
60 °C – 65 °C







Jeśli wkładki nie są sparowane z kontrolerem, naciśnij przycisk na pięcie wkładki. Przytrzymaj przycisk, aż dioda LED zacznie migać na niebiesko, a następnie naciśnij przycisk L, M lub H, aby sparować wkładki z kontrolerem.

Rozmiar wkładek można regulować tylko do minimalnego zaznaczonego limitu, każda dalsza regulacja może spowodować uszkodzenie ogrzewania.



KONSERWACJA

Nie prać w pralce. Zalecamy usuwanie zabrudzeń wilgotną szmatką i roztworem ciepłej wody z nieagresywnym detergentem.

	Nie czyścić chemicznie
	Suszyć płasko
	Nie suszyć w suszarce
	Nie wybielać
	Nie prasować
	Nie prać ręcznie

SPECYFIKACJA

Czas nagrzewania może się różnić w zależności od temperatury otoczenia.

Zasilanie	Czas pracy	Temperatura wewnętrzna	Ogrzewany obszar
Akumulator 2000 mAh / 3,7 V	Okolo 3 – 7,5 godzin	40 - 45 °C okolo 6,5 - 7,5 godz. 50 - 55 °C okolo 4 – 5,5 godzin. 60 - 65 °C okolo 3 – 3,5 godzin.	Wszystkie palce + górna część wkładki

OPAKOWANIE ZAWIERA

1 para wkładek z wbudowanym akumulatorem, kontrolerem i kablem do ładowania

OCHRONA ŚRODOWISKA

Po upływie okresu żywotności produktu lub jeśli ewentualna naprawa jest nieopłacalna, należy go zutylizować zgodnie z lokalnymi przepisami i w sposób przyjazny dla środowiska na najbliższym złomowisku.

Prawidłowa utylizacja chroni środowisko i źródła naturalne. Co więcej, możesz pomóc chronić ludzkie zdrowie. Jeśli nie masz pewności co do prawidłowej utylizacji, zapytaj miejscowe władze, aby uniknąć naruszenia prawa lub sankcji.

Nie wyrzucaj baterii do odpadów domowych, a oddaj je do punktu recyklingu.

WARUNKI GWARANCJI, ZGŁOSZENIA GWARANCYJNE

Gwarant:

inSPORTline Polska

Ciemiętniki 19, 29-120 Kluczewsko

NIP: 6090063070, REGON: 260656756

Okres gwarancji rozpoczyna się od daty zakupu towaru przez klienta. Gwarancja udzielana jest w trzech wariantach:

1. **Gwarancja Domowa** - Przeznaczona jest dla sprzętu wykorzystywanego do użytku prywatnego, nie komercyjnego przez Kupującego będącego konsumentem. **(okres gwarancji: 24 miesiące)**.
2. **Gwarancja Pół-komercyjna** - Przeznaczona jest dla sprzętu wykorzystywanego w hotelach, spa, szkołach, ośrodkach rehabilitacji, itp. **(okres gwarancji: 12 miesięcy)**.
3. **Gwarancja Komercyjna** - Przeznaczona jest dla sprzętu wykorzystywanego w hotelach, spa, szkołach, ośrodkach rehabilitacji, klubach fitness oraz siłowniach, itp. **(okres gwarancji: 12 miesięcy)**.

Brak informacji o wariancie gwarancji, na dowodzie zakupu (fakturze lub paragonie), domyślnie oznacza Gwarancje Domową.

Gwarancja obejmuje usunięcie usterek, które w sposób dający się udowodnić wynikają z zastosowania wadliwych materiałów lub są wynikiem błędów produkcyjnych.

Gwarancja nie obejmuje czynności związanych z konserwacją, czyszczeniem, regulacją i ze skręcaniem połączeń śrubowych danego przedmiotu, do których to czynności zobowiązany jest Kupujący we własnym zakresie i na własny koszt.

Dowodem udzielenia gwarancji są niniejsze Warunki gwarancji wraz z oświadczeniem Gwaranta zawartym na dowodzie zakupu (fakturze lub paragonie). W celu realizacji uprawnień z gwarancji Kupujący winien okazać warunki gwarancji oraz dowód zakupu (paragon lub fakturę VAT). Gwarancja obowiązuje na terenie Polski.

Uprawnienia z gwarancji nie przysługują w przypadku:

- a) uszkodzenia mechanicznego, które powstało w transporcie produktu do Kupującego za pomocą firm transportowych. Kupujący jest zobowiązany do sprawdzenia towaru przy dostawie, w celu wykrycia ewentualnych uszkodzeń w transporcie. W przypadku wykrycia takiego uszkodzenia, Kupujący zobowiązany jest niezwłocznie poinformować podmiot sprzedający oraz sporządzić protokół szkody z przewoźnikiem (firmą kurierską/pocztową). W przypadku braku sporządzenia protokołu szkody Gwarant nie ponosi odpowiedzialności za szkody spowodowane przez firmy kurierskie/pocztowe.
- b) Uszkodzenia i zużycie takich elementów jak: linki, paski, wtyki, gniazdko, przełączniki, przyciski, baterie, przewody, elementy gumowe, pedały, uchwyty z gąbki, kółka, łożyska, tapicerka, rączki itp., chyba że ujawniona w tych elementach wada nie jest skutkiem naturalnego zużycia, a powstała z przyczyny tkwiącej w tym elemencie.
- c) Drobne, powierzchniowe zarysowania, odbarwienia lub spękania powłoki kryjącej.
- d) Używania przez Kupującego, niezgodnych z instrukcją obsługi sprzętu, środków eksploatacyjnych lub czyszczących.
- e) Niewłaściwego zabezpieczenia sprzętu przez Kupującego przed działaniem czynników zewnętrznych tj. wilgoci, temperatury, kurzu, itp.
- f) Niestosowania przez Kupującego wymaganych (zgodnie z instrukcją obsługi) materiałów eksploatacyjnych.

- g) Przeróbek i zmian konstrukcyjnych, dokonywanych przez Kupującego lub inne osoby nieuprawnione do tego działania przez Gwaranta.
- h) Normalnego użytkowania (normalne zużycie części eksploatacyjnych).
- i) Uszkodzenia sprzętu na skutek nieprawidłowego montażu przez Kupującego lub osoby trzecie.

W przypadku zasadności zgłoszenia reklamacyjnego Gwarant zapewnia transport i usługę serwisową przedmiotu gwarancji.

W przypadku braku zasadności zgłoszenia reklamacyjnego Kupujący będzie mógł odebrać przekazany przedmiot w siedzibie Gwaranta lub zamówić usługę wysyłki danego przedmiotu na własny koszt.

W wyjątkowych przypadkach, aby zdiagnozować usterkę i stwierdzić zasadność zgłoszenia reklamacyjnego Gwarant może zażądać przygotowania sprzętu do odbioru. Odbiór ten może być dokonany przez firmę spedycyjną, wówczas Kupujący zobowiązany jest przygotować towar w sposób bezpieczny do odbioru. Kupujący wyda przedmiot sprzedaży bez zanieczyszczeń, w opakowaniu oryginalnym lub zastępczym pozwalającym na przetransportowanie przedmiotu sprzedaży w stanie bezpiecznym.

Gwarant zobowiązany jest ustosunkować się do zgłoszenia gwarancyjnego w terminie do 14 dni. Naprawa gwarancyjna zostanie wykonana w najkrótszym możliwym terminie. W wyjątkowych przypadkach, gdy naprawa przedmiotu sprzedaży będzie wymagać sprowadzenia niedostępnych w Polsce lub nietypowych części z zagranicy, termin może być wydłużony. Kupujący zostanie poinformowany o takiej sytuacji drogą mailową lub telefonicznie.

Gwarant zobowiązuje się do naprawy uszkodzonego sprzętu w przypadku zasadności zgłoszenia gwarancyjnego. Wymiana towaru na nowy możliwa jest jedynie w przypadku braku możliwości naprawy sprzętu i gdy wada przedmiotu sprzedaży jest istotna. Zwrot kwoty zakupu za sprzęt jest możliwy jedynie w przypadku braku możliwości naprawy i braku możliwości wymiany na nowy oraz gdy wada jest istotna.

Okresowe przeglądy techniczne sprzętu (dotyczy sprzętu przeznaczonego do użytku pół-komercyjnego oraz komercyjnego)

Po upływie 6 i 12 miesięcy obowiązywania gwarancji, Gwarant zaleca przeprowadzenie przeglądu technicznego sprzętu. Wszystkie części, które zostaną wymienione w trakcie okresowego przeglądu technicznego, zostaną użyte przez Gwaranta nieodpłatnie w ramach gwarancji (poza częściami zużytymi w trakcie normalnego użytkowania). Kupujący zobowiązany jest jedynie do pokrycia kosztów przeglądu technicznego i dojazdu do klienta wg. indywidualnej wyceny. Wiążącej wyceny dokonuje dział serwisowy Gwaranta.

Zgłoszenia gwarancyjne

W celu zgłoszenia reklamacyjnego należy przesłać FORMULARZ GWARANCYJNY za pomocą strony internetowej Gwaranta www.e-insportline.pl.

Formularz gwarancyjny powinien zawierać takie informacje jak:

Imię i Nazwisko / Numer telefonu / Adres / Dowód zakupu / Nazwa produktu / Opis Wady.

Klient zostanie poinformowany o zakończeniu i wyniku reklamacji przez e-mail lub telefonicznie.



inSPORTline Polska
Ciemiętniki 19, 29-120 Kluczewsko
Telefon: +48 510 275 999
E-mail: biuro@e-insportline.pl
NIP: 6090063070, REGON: 260656756

Formularz kontaktowy

