



INSTRUKCJA OBSŁUGI – PL
IN 25718 Wiatrówka inSPORTline B1-4P

SPIS TREŚCI

INSTRUKCJA BEZPIECZEŃSTWA.....	3
UŻYTKOWANIE	4
KONSERWACJA.....	6
PARAMETRY	6
OCHRONA ŚRODOWISKA	7
WARUNKI GWARANCJI, ZGŁOSZENIA GWARANCYJNE	7

inSPORTline Polska zastrzega sobie prawo do wprowadzania zmian i ulepszeń w swoim produkcie bez uprzedniego powiadomienia. Odwiedź naszą stronę internetową www.e-insportline.pl, gdzie znajdziesz najnowszą wersję instrukcji.

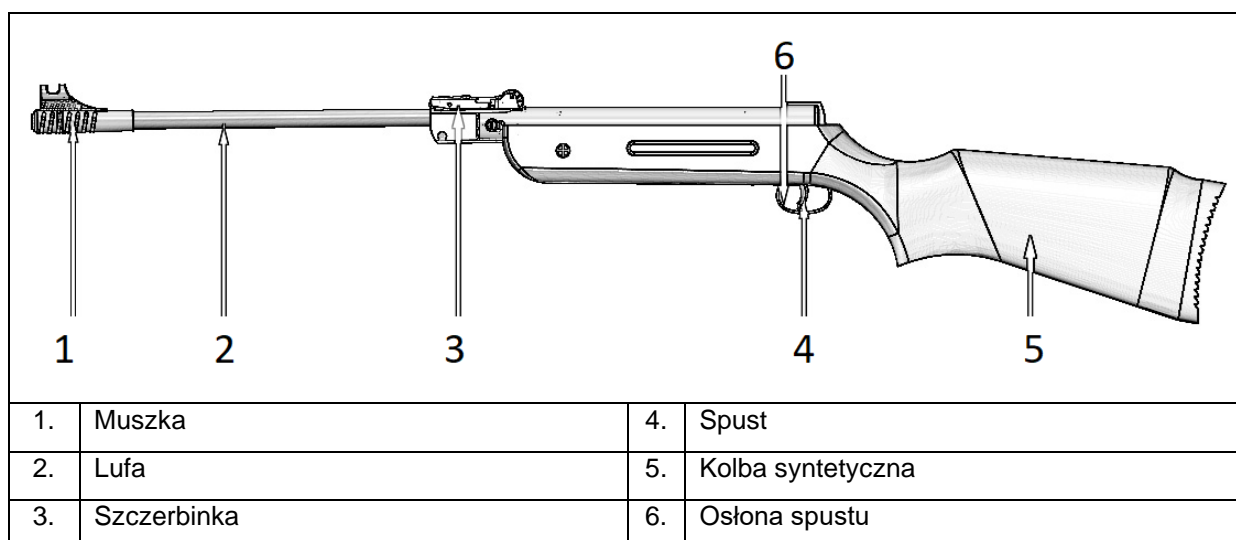
INSTRUKCJA BEZPIECZEŃSTWA

OSTRZEŻENIE: NALEŻY ZAPOZNAĆ SIĘ Z LOKALNYMI PRZEPISAMI I PRZEPISAMI PRZED UŻYCIEM BRONI PNEUMATYCZNEJ. ZAZWYCZAJ MUSISZ MIEĆ UKOŃCZONE 18 LAT I MUSISZ UŻYWAĆ WIATRÓWKI W BEZPIECZNYM MIEJSCU I MUSISZ BYĆ ZABEZPIECZONY PRZED NIEWŁAŚCIWYM UŻYCIEM.

- Przeczytaj uważnie instrukcję i zachowaj ją na przyszłość.
- Zawsze trzymaj wiatrówkę tak, jakby była załadowana i gotowa do strzału.
- Nigdy nie celuj w inne osoby lub zwierzęta. Nie kieruj w stronę innych ludzi ani zwierząt.
- Wiatrówki nie są zabawką. Trzymać poza zasięgiem dzieci. Każde nadużycie lub niewłaściwe użycie broni może spowodować poważne obrażenia lub śmierć.
- Przed użyciem zapoznaj się z bezpiecznym użytkowaniem broni. Jak ładować, strzelać i konserwować broń.
- Zawsze noś okulary i ochronniki słuchu. Każdy uczestnik strzelnicy musi nosić taki sam sprzęt ochronny.
- Nigdy nie celuj w inny cel niż odpowiedni cel, nawet jeśli broń jest rozładowana. Zawsze trzymaj lufę skierowaną w bezpiecznym kierunku.
- Nigdy nie napinaj pistoletu lufą skierowaną w twoją stronę.
- Zawsze strzelaj tylko do bezpiecznego celu. Upewnij się, że za celem nie ma żadnych nieznanych obiektów.
- Zawsze upewnij się, że przestrzeń za celem jest zorganizowana tak, że jeśli nie trafisz w cel, nie narazisz na niebezpieczeństwo innych osób lub mienia. Nigdy nie strzelaj na oślep.
- Nie strzelaj w materiał, który może spowodować odbicie rykoszetem. Nie strzelaj do zbiorników wodnych.
- Nie strzelaj w kable zasilające lub słupy.
- Nie ładuj broni, jeśli nie jesteś gotowy do oddania strzału.
- Trzymając pistolet, trzymaj palce z dala od lufy lub spustu. Kładź palce na spuście tylko wtedy, gdy jesteś gotowy do oddania strzału.
- Nie biegaj ani nie skacz z załadowaną lub odbezpieczoną bronią. Nie wolno przewozić załadowanej lub odbezpieczonej broni w samochodzie ani przechowywać jej w domu lub innym miejscu, w którym przebywają inne osoby. Nigdy nie przekraczaj przeszkód, takich jak płoty lub rowy, z załadowaną lub odbezpieczoną bronią.
- Jeśli transportujesz broń, nie może ona być załadowana, a bezpiecznik musi być włączony.
- Zawsze miej włączony bezpiecznik, nawet gdy pistolet jest rozładowany.
- Nigdy nie pozostawiaj załadowanej lub odbezpieczonej broni palnej bez nadzoru.
- Zawsze przechowuj broń i ołowiane śruty osobno i poza zasięgiem dzieci.
- Nigdy nie demontuj ani nie naprawiaj broni samodzielnie. Zawsze skontaktuj się z profesjonalną obsługą. Broń zawiera skomplikowane mechanizmy i potężne sprężyny, które mogą przynieść odwrotny skutek.
- Pistolet należy zawsze obsługiwać tak, jakby był naładowany.
- Producent i sprzedawca nie ponoszą odpowiedzialności za niewłaściwe lub niewłaściwe użycie broni. Właściciel ponosi odpowiedzialność za obrażenia, uszkodzenie mienia lub śmierć spowodowane niewłaściwym użytkowaniem i niewłaściwym użytkowaniem broni.

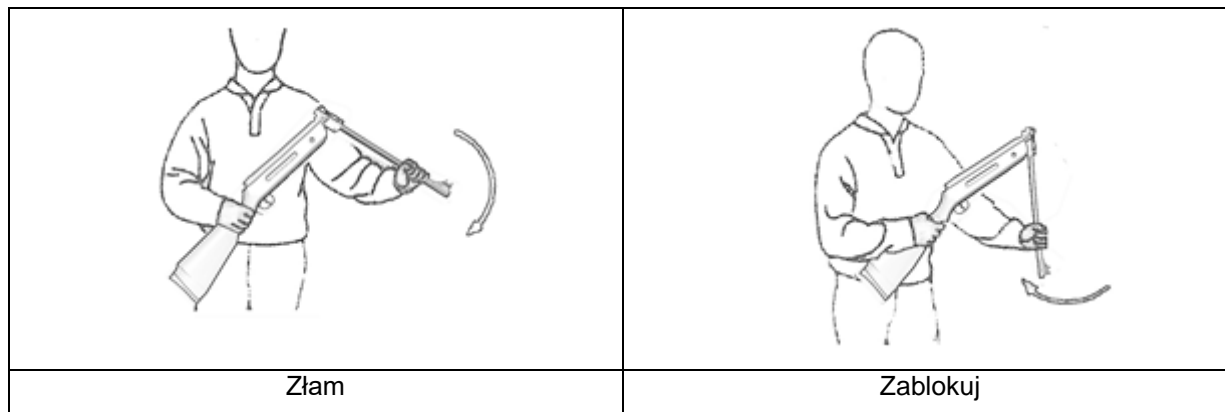
- Nigdy nie polegaj na mechanicznym zabezpieczeniu broni, zawsze traktuj ją tak, jakby była gotowa do strzału.
- Szanuj bezpieczeństwo i własność innych osób.
- Nigdy nie wolno używać broni pneumatycznej pod wpływem narkotyków, leków lub alkoholu.
- **OSTRZEŻENIE:** Nigdy nie czyść ani nie serwisuj broni, gdy jest załadowana.
- **OSTRZEŻENIE:** Jeśli pistolet jest uszkodzony lub wykazuje oznaki uszkodzenia, należy natychmiast zaprzestać jego używania i zlecić sprawdzenie profesjonalnemu serwisowi. Chronić pistolet przed wstrząsami i upadkami, jeśli pistolet jest narażony na upadki i wstrząsy, zleć jego sprawdzenie.
- **OSTRZEŻENIE:** Zawsze używaj tylko odpowiedniej amunicji, ołowianych śrutów o odpowiedniej wielkości.
- **OSTRZEŻENIE:** Strzelanie z broni powoduje odrzut.
- **OSTRZEŻENIE:** Podczas napinania lufy należy trzymać lufę tak, aby nie wyslizgnęła się z rąk
- **OSTRZEŻENIE:** Nigdy nie używaj uszkodzonych śrutów ołowianych.
- **OSTRZEŻENIE:** Używaj tylko ołowianych śrutów o średnicy 4,5.

UŻYTKOWANIE



Łamanie lufy

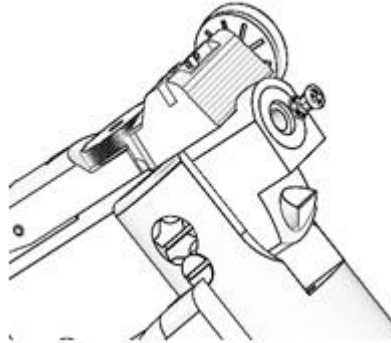
Chwyć lufę i naciśnij, aż broń automatycznie się zablokuje.



Ostrzeżenie: Trzymaj mocno lufę podczas łamania, aby nie odskoczyła nagle i nie spowodowała obrażeń. Zachowaj ostrożność podczas łamania i trzymaj palce z dala od ruchomych części mechanizmu.

Ładowanie

Umieść śrut (pełną częścią do przodu, rozmiar 4,5 mm) w komorze na końcu lufy.



Ostrzeżenie: Używaj tylko śrutów o odpowiednim rozmiarze. Nigdy nie używaj uszkodzonych lub zdeformowanych śrutów.

Wycelowanie

Muszka musi znajdować się między szczerbinką, muszka powinna znajdować się tuż nad tarczą strzelecką. Dostosuj swoje przyrządy celownicze za każdym razem.



Ostrzeżenie: Karabin cofa się po strzale.

Zawsze strzelaj do odpowiedniego celu. Wybierz materiał, którego nie da się przebić lub który nie jest zbyt twardy i nie będzie powodował odbijania się śrutu. Używaj tylko celów przeznaczonych dla śrutów diabolo.

Strzelanie

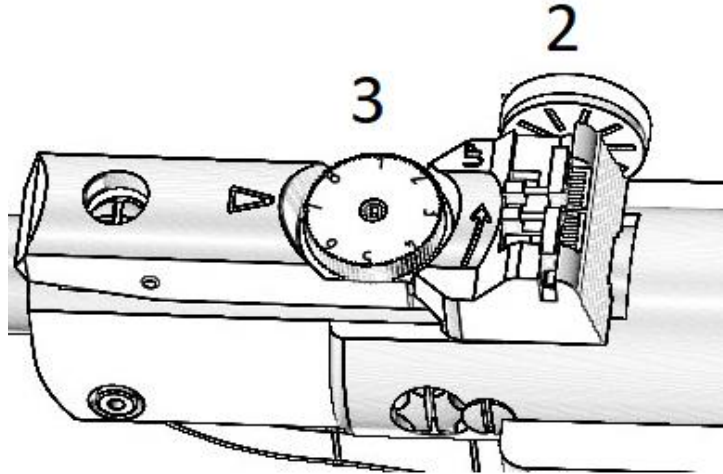
Strzelaj do celu tylko wtedy, gdy wykonałeś wszystkie powyższe kroki. Upewnij się, że w kierunku strzału nie ma innych ludzi ani zwierząt, aby nie narażać życia innych. Naciśnij spust.

Regulacja przyrządów celowniczych

Możesz ustawić szczerbinkę na bok (wiatr) lub wysokość (odległość).

Aby wyregulować wysokość, obróć pokrętko 3. Aby podnieść, obróć pokrętko w kierunku przeciwnym do ruchu wskazówek zegara. Obróć pokrętko zgodnie z ruchem wskazówek zegara, aby zmniejszyć.

Aby wyregulować szczerbinkę w bok, obróć pokrętko 2. Aby wyregulować w prawo, obróć pokrętko zgodnie z ruchem wskazówek zegara, aby wyregulować w lewo, obróć pokrętko przeciwnie do ruchu wskazówek zegara.



KONSERWACJA

- Regularnie smaruj karabin, najlepiej co 250 strzałów.
- Czyść lufę zestawem do czyszczenia co 500 strzałów.
- Nasmaruj karabin, jeśli nie był używany przez dłuższy czas.
- Przed wykonaniem jakichkolwiek czynności konserwacyjnych upewnij się, że karabin nie jest naładowany.
- Zawsze upewnij się, że lufa nie jest zatkana i zablokowana przez zanieczyszczenia.
- Regularnie zlecaj kontrolę broni autoryzowanemu serwisowi.
- Po czyszczeniu upewnij się, że żadna część zestawu do czyszczenia nie pozostała w lufie lub innej części.
- Jeśli do karabinu dostanie się woda lub piasek, należy zlecić jego oczyszczenie profesjonalnemu serwisowi.

PARAMETRY

Model	B1-4
Źródło energii	Sprężyna
Naciąg	Łamana lufa
Typ strzelania	Ręczny, pojedynczy strzał
Kaliber	4.5 mm
Amunicja	Śrut typu diabolo
Długość lufy	400 mm
Siła	7.5 J
Długość całkowita	990 mm
Waga	2.4 kg

OCHRONA ŚRODOWISKA

Po wygaśnięciu żywotności produktu lub jeśli ewentualna naprawa jest nieopłacalna, należy go zutylizować zgodnie z lokalnymi przepisami i w sposób przyjazny dla środowiska na najbliższym złomowisku.

Poprzez odpowiednią utylizację chronisz środowisko i źródła naturalne. Ponadto możesz pomóc chronić zdrowie ludzkie. Jeśli nie masz pewności co do prawidłowej utylizacji, poproś lokalne władze o więcej informacji, aby uniknąć naruszenia prawa lub sankcji.

Nie wyrzucaj baterii do odpadów domowych, ale przekaż je do miejsca recyklingu.

WARUNKI GWARANCJI, ZGŁOSZENIA GWARANCYJNE

Gwarant:

inSPORTline Polska

Ciemiętniki 19, 29-120 Kluczewsko

NIP: 6090063070, REGON: 260656756

Okres gwarancji rozpoczyna się od daty zakupu towaru przez klienta. Gwarancja udzielana jest w trzech wariantach:

1. **Gwarancja Domowa** - Przeznaczona jest dla sprzętu wykorzystywanego do użytku prywatnego, nie komercyjnego przez Kupującego będącego konsumentem. (**okres gwarancji: 24 miesiące**).
2. **Gwarancja Pół-komercyjna** - Przeznaczona jest dla sprzętu wykorzystywanego w hotelach, spa, szkołach, ośrodkach rehabilitacji, itp. (**okres gwarancji: 12 miesięcy**).
3. **Gwarancja Komercyjna** - Przeznaczona jest dla sprzętu wykorzystywanego w hotelach, spa, szkołach, ośrodkach rehabilitacji, klubach fitness oraz siłowniach, itp. (**okres gwarancji: 12 miesięcy**).

Brak informacji o wariancie gwarancji, na dowodzie zakupu (fakturze lub paragonie), domyślnie oznacza Gwarancje Domową.

Gwarancja obejmuje usunięcie usterek, które w sposób dający się udowodnić wynikają z zastosowania wadliwych materiałów lub są wynikiem błędów produkcyjnych.

Gwarancja nie obejmuje czynności związanych z konserwacją, czyszczeniem, regulacją i ze skręcaniem połączeń śrubowych danego przedmiotu, do których to czynności zobowiązany jest Kupujący we własnym zakresie i na własny koszt.

Dowodem udzielenia gwarancji są niniejsze Warunki gwarancji wraz z oświadczeniem Gwaranta zawartym na dowodzie zakupu (fakturze lub paragonie). W celu realizacji uprawnień z gwarancji Kupujący winien okazać warunki gwarancji oraz dowód zakupu (paragon lub fakturę VAT). Gwarancja obowiązuje na terenie Polski.

6-miesięczna gwarancja na akumulator – gwarantujemy, że nominalna pojemność akumulatora nie spadnie poniżej 70% jego całkowitej pojemności w ciągu 6 miesięcy od sprzedaży produktu.

Uprawnienia z gwarancji nie przysługują w przypadku:

- a) uszkodzenia mechanicznego, które powstało w transporcie produktu do Kupującego za pomocą firm transportowych. Kupujący jest zobowiązany do sprawdzenia towaru przy dostawie, w celu wykrycia ewentualnych uszkodzeń w transporcie. W przypadku wykrycia takiego uszkodzenia, Kupujący zobowiązany jest niezwłocznie poinformować podmiot sprzedający oraz sporządzić protokół szkody z przewoźnikiem (firmą kurierską/pocztową). W przypadku braku sporządzenia protokołu szkody Gwarant nie ponosi odpowiedzialności za szkody spowodowane przez firmy kurierskie/pocztowe.
- b) Uszkodzenia i zużycie takich elementów jak: linki, paski, wtyki, gniazdka, przełączniki, przyciski, baterie, przewody, elementy gumowe, pedały, uchwyty z gąbki, kółka, łożyska, tapicerka, rączki itp., chyba że ujawniona w tych elementach wada nie jest skutkiem naturalnego zużycia, a powstała z przyczyny tkwiącej w tym elemencie.
- c) Drobne, powierzchniowe zarysowania, odbarwienia lub spękania powłoki kryjącej.
- d) Używania przez Kupującego, niezgodnych z instrukcją obsługi sprzętu, środków eksploatacyjnych lub czyszczących.

- e) Niewłaściwego zabezpieczenie sprzętu przez Kupującego przed działaniem czynników zewnętrznych tj. wilgoci, temperatury, kurzu, itp.
- f) Niestosowania przez Kupującego wymaganych (zgodnie z instrukcją obsługi) materiałów eksploatacyjnych.
- g) Przeróbek i zmian konstrukcyjnych, dokonywanych przez Kupującego lub inne osoby nieuprawnione do tego działania przez Gwaranta.
- h) Normalnego użytkowania (normalne zużycie części eksploatacyjnych).
- i) Uszkodzenia sprzętu na skutek nieprawidłowego montażu przez Kupującego lub osoby trzecie.

W przypadku zasadności zgłoszenia reklamacyjnego Gwarant zapewnia transport i usługę serwisową przedmiotu gwarancji.

W przypadku braku zasadności zgłoszenia reklamacyjnego Kupujący będzie mógł odebrać przekazany przedmiot w siedzibie Gwaranta lub zamówić usługę wysyłki danego przedmiotu na własny koszt.

W wyjątkowych przypadkach, aby zdiagnozować usterkę i stwierdzić zasadność zgłoszenia reklamacyjnego Gwarant może zażądać przygotowania sprzętu do odbioru. Odbiór ten może być dokonany przez firmę spedycyjną, wówczas Kupujący zobowiązany jest przygotować towar w sposób bezpieczny do odbioru. Kupujący wyda przedmiot sprzedaży bez zanieczyszczeń, w opakowaniu oryginalnym lub zastępczym pozwalającym na przetransportowanie przedmiotu sprzedaży w stanie bezpiecznym.

Gwarant zobowiązany jest ustosunkować się do zgłoszenia gwarancyjnego w terminie do 14 dni. Naprawa gwarancyjna zostanie wykonana w najkrótszym możliwym terminie. W wyjątkowych przypadkach, gdy naprawa przedmiotu sprzedaży będzie wymagać sprowadzenia niedostępnych w Polsce lub nietypowych części z zagranicy, termin może być wydłużony. Kupujący zostanie poinformowany o takiej sytuacji drogą mailową lub telefonicznie.

Gwarant zobowiązuje się do naprawy uszkodzonego sprzętu w przypadku zasadności zgłoszenia gwarancyjnego. Wymiana towaru na nowy możliwa jest jedynie w przypadku braku możliwości naprawy sprzętu i gdy wada przedmiotu sprzedaży jest istotna. Zwrot kwoty zakupu za sprzęt jest możliwy jedynie w przypadku braku możliwości naprawy i braku możliwości wymiany na nowy oraz gdy wada jest istotna.

Okresowe przeglądy techniczne sprzętu (dotyczy sprzętu przeznaczonego do użytku pół-komercyjnego oraz komercyjnego)

Po upływie 6 i 12 miesięcy obowiązywania gwarancji, Gwarant zaleca przeprowadzenie przeglądu technicznego sprzętu. Wszystkie części, które zostaną wymienione w trakcie okresowego przeglądu technicznego, zostaną użyte przez Gwaranta nieodpłatnie w ramach gwarancji (poza częściami zużytymi w trakcie normalnego użytkowania). Kupujący zobowiązany jest jedynie do pokrycia kosztów przeglądu technicznego i dojazdu do klienta wg. indywidualnej wyceny. Wiążącej wyceny dokonuje dział serwisowy Gwaranta.

Zgłoszenia gwarancyjne

W celu zgłoszenia reklamacyjnego należy przesłać FORMULARZ GWARANCYJNY za pomocą strony internetowej Gwaranta www.e-insportline.pl.

Formularz gwarancyjny powinien zawierać takie informacje jak:

Imię i Nazwisko / Numer telefonu / Adres / Dowód zakupu / Nazwa produktu / Opis Wady.

Klient zostanie poinformowany o zakończeniu i wyniku reklamacji przez e-mail lub telefonicznie.



inSPORTline Polska
Ciemiętniki 19, 29-120 Kluczewsko
Telefon: +48 510 275 999
E-mail: biuro@e-insportline.pl
NIP: 6090063070, REGON: 260656756

