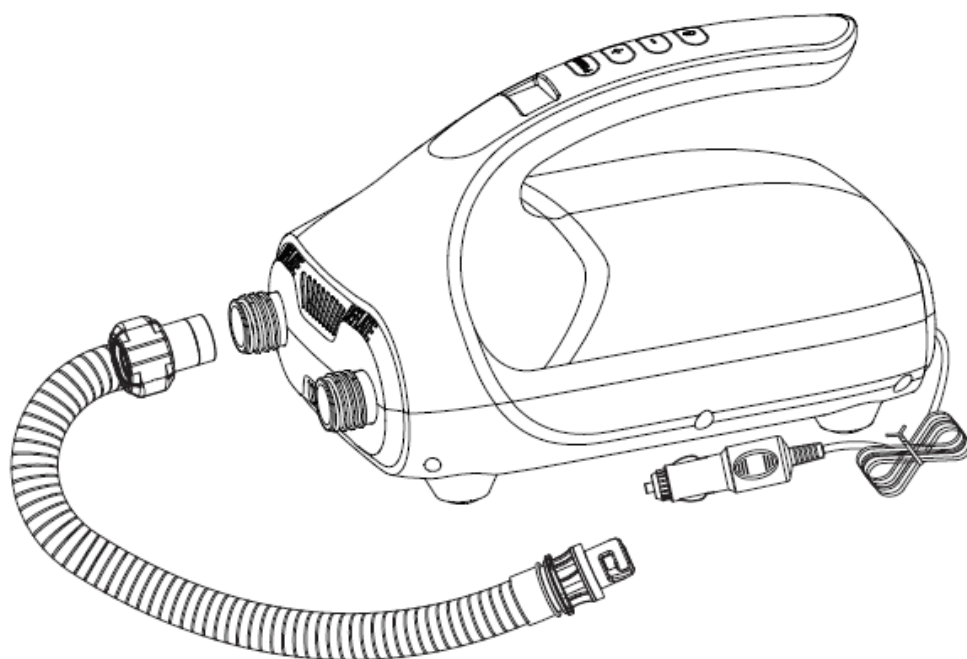




## INSTRUKCJA OBSŁUGI – PL

### IN 23531 Pompka elektryczna do padleboardów WORKER E-Pump






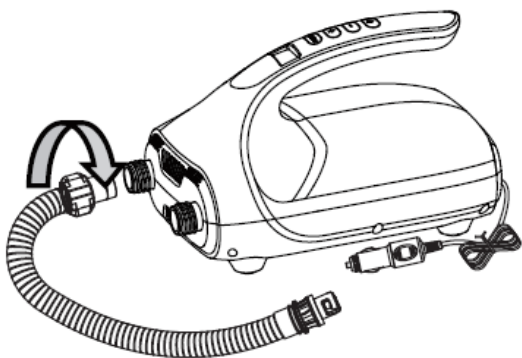
## INSTRUKCJA BEZPIECZEŃSTWA

- Przeczytaj instrukcję przed użyciem i zachowaj ją na przyszłość.
- Trzymaj poza zasięgiem dzieci. Trzymaj dzieci pod nadzorem podczas użytkowania.
- Produkt nie może być używany przez dzieci, osoby o obniżonej sprawności ruchowej i umysłowej.
- Odłącz urządzenie przed przenoszeniem, naprawą lub konserwacją.
- Nie ciągnij za przewód zasilający, przewód zasilający należy umieścić w bezpiecznym miejscu.
- Jeśli przewód zasilający jest uszkodzony, zaprzestań używania produktu i skontaktuj się z wykwalifikowanym serwisem.
- Nie obsługiwaj ani nie podłączaj/odłączaj urządzenia mokrymi lub wilgotnymi rękami.
- Przed napompowaniem produktu odczytaj maksymalne ciśnienie napompowania.
- Źródło prądu musi być zasilane napięciem 12 V DC.
- Nigdy nie blokować otworów wentylacyjnych.
- Nigdy nie używaj uszkodzonego produktu.
- Nie używaj bez przerwy dłużej niż 20 minut. Po 20 minutach użytkowania należy pozwolić pompie ostygnąć przez 30 minut.
- Produkt należy trzymać z dala od wody.
- Nigdy nie pozostawiaj urządzenia bez nadzoru podczas pracy.

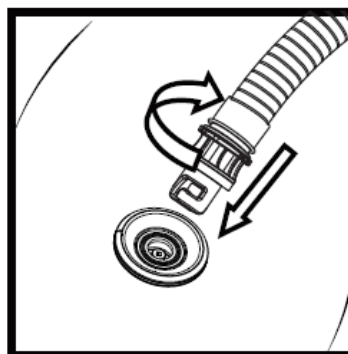
## UŻYTKOWANIE

### POMPOWANIE


- Podłącz wąż (11) do otworu do napełniania (1) i wkręć zgodnie z ruchem wskazówek zegara. (Rys. 1)
- Przymocuj drugi koniec węża do paddleboardu i przykręć go zgodnie z ruchem wskazówek zegara. (Rys. 2).
- Podłącz do gniazdka 12V.
- Użyj przycisku PSI / BAR, aby wybrać jednostkę, której chcesz użyć.
- Użyj przycisków + i -, aby ustawić żądane ciśnienie od 0 do 20 PSI (1PSI = 0,0689 BAR)
- Następnie uruchom urządzenie przyciskiem .
- Podczas napełniania możesz użyć przycisków + i - do zmiany ciśnienia. Urządzenie można wyłączyć przyciskiem .
- Przytrzymaj przycisk  przez 3 sekundy, aby uruchomić większą moc.
- Gdy ciśnienie osiągnie ustaloną wartość, pompa wyłącza się automatycznie.
- Po napompowaniu i wyłączeniu odłącz produkt.
- Po użyciu odłącz wąż od pompy.




Rys. 1

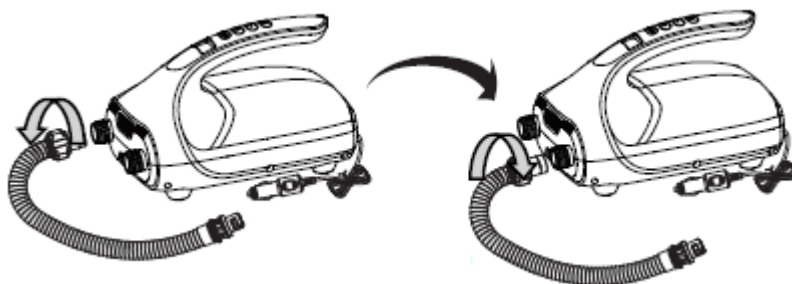


Rys. 2

- Fabrycznie ustawiona wartość ciśnienia wynosi 10PSI (0,689 BAR), po dalszym użyciu pompa zapamiętuje ostatnią ustawioną wartość.
- Jeżeli pompa nie jest używana przez 2 minuty po włączeniu, przechodzi w tryb czuwania. Naciśnij przycisk, , aby rozpocząć.

## WYPOMPOWANIE

- Podłącz wąż do otworu do wypompowania, a następnie do paddleboardu, obydwa zgodnie z ruchem wskazówek zegara. (Rys. 3)
- Naciśnij przycisk , pompa zacznie wypompowywać.

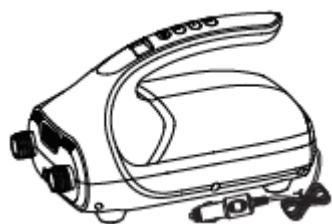


Rys. 3

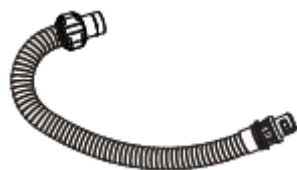
## PRZECHOWYWANIE I KONSERWACJA

- Zawsze odłączaj urządzenie podczas przenoszenia, naprawy lub konserwacji.
- Przed schowaniem urządzenia należy poczekać, aż ostygnie.
- Nie wystawiaj na działanie wody lub deszczu.
- Przechowywać w czystym, suchym i dobrze wentylowanym miejscu.
- Czyść urządzenie wyłącznie suchą szmatką.


## OPIS PRODUKTU I AKCESORII



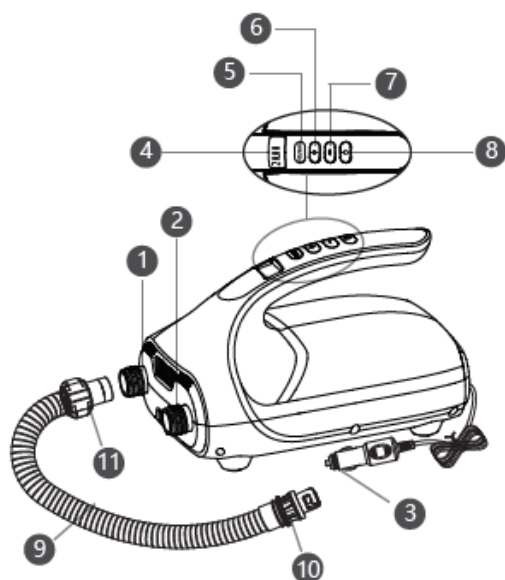
Pompka



Wąż



Instrukcja



1. Otwór inflacyjny
2. Otwór deflacyjny
3. Zasilacz
4. Wyświetlacz LCD pokazujący ciśnienie
5. Jednostka ciśnienia
6. Wzrost ciśnienia
7. Spadek ciśnienia
8. Włącznik zasilania
9. Wąż gumowy
10. Połączenie z paddleboardem
11. Podłączanie węża do pompy

## FAQ

1. Nie można uruchomić pompy.

Upewnij się, że urządzenie jest podłączone do prawidłowego gniazda 12 V DC.

Sprawdź, czy nie ma zwartego bezpiecznika.

Pozwól silnikowi ostygnąć.

2. Wyświetlacz pokazuje HOT.

Pozwól urządzeniu ostygnąć przez 30 minut.

3. Urządzenie powoli napęlnia się/opróźnia.

Sprawdź, czy wąż nie jest zablokowany.

Odłącz i podłącz wąż.

## OCHRONA ŚRODOWISKA

Po wygaśnięciu żywotności produktu lub jeśli ewentualna naprawa jest nieopłacalna, należy go zutylizować zgodnie z lokalnymi przepisami i w sposób przyjazny dla środowiska na najbliższym złomowisku.

Poprzez odpowiednią utylizację chronisz środowisko i źródła naturalne. Ponadto możesz pomóc chronić zdrowie ludzkie. Jeśli nie masz pewności co do prawidłowej utylizacji, poproś lokalne władze o więcej informacji, aby uniknąć naruszenia prawa lub sankcji.

Nie wyrzucaj baterii do odpadów domowych, ale przekaż je do miejsca recyklingu.

## WARUNKI GWARANCJI, ZGŁOSZENIA GWARANCYJNE

Gwarant:

**inSPORTline Polska**

Ciemiętniki 19, 29-120 Kluczewsko

NIP: 6090063070, REGON: 260656756

Okres gwarancji rozpoczyna się od daty zakupu towaru przez klienta. Gwarancja udzielana jest w trzech wariantach:

1. **Gwarancja Domowa** - Przeznaczona jest dla sprzętu wykorzystywanego do użytku prywatnego, nie komercyjnego przez Kupującego będącego konsumentem. (**okres gwarancji: 24 miesiące**).
2. **Gwarancja Pół-komercyjna** - Przeznaczona jest dla sprzętu wykorzystywanego w hotelach, spa, szkołach, ośrodkach rehabilitacji, itp. (**okres gwarancji: 12 miesięcy**).
3. **Gwarancja Komercyjna** - Przeznaczona jest dla sprzętu wykorzystywanego w hotelach, spa, szkołach, ośrodkach rehabilitacji, klubach fitness oraz siłowniach, itp. (**okres gwarancji: 12 miesięcy**).

Brak informacji o wariancie gwarancji, na dowodzie zakupu (fakturze lub paragonie), domyślnie oznacza Gwarancje Domową.

Gwarancja obejmuje usunięcie usterek, które w sposób dający się udowodnić wynikają z zastosowania wadliwych materiałów lub są wynikiem błędów produkcyjnych.

Gwarancja nie obejmuje czynności związanych z konserwacją, czyszczeniem, regulacją i ze skręcaniem połączeń śrubowych danego przedmiotu, do których to czynności zobowiązany jest Kupujący we własnym zakresie i na własny koszt.

Dowodem udzielenia gwarancji są niniejsze Warunki gwarancji wraz z oświadczeniem Gwaranta zawartym na dowodzie zakupu (fakturze lub paragonie). W celu realizacji uprawnień z gwarancji Kupujący winien okazać warunki gwarancji oraz dowód zakupu (paragon lub fakturę VAT). Gwarancja obowiązuje na terenie Polski.

Uprawnienia z gwarancji nie przysługują w przypadku:

- a) uszkodzenia mechanicznego, które powstało w transporcie produktu do Kupującego za pomocą firm transportowych. Kupujący jest zobowiązany do sprawdzenia towaru przy dostawie, w celu wykrycia ewentualnych uszkodzeń w transporcie. W przypadku wykrycia takiego uszkodzenia, Kupujący zobowiązany jest niezwłocznie poinformować podmiot sprzedający oraz sporządzić protokół szkody z przewoźnikiem (firmą kurierską/pocztową). W przypadku braku sporządzenia protokołu szkody Gwarant nie ponosi odpowiedzialności za szkody spowodowane przez firmy kurierskie/pocztowe.
- b) Uszkodzenia i zużycie takich elementów jak: linki, paski, wtyki, gniazdka, przełączniki, przyciski, baterie, przewody, elementy gumowe, pedały, uchwyty z gąbki, kółka, łożyska, tapicerka, rączki itp., chyba że ujawniona w tych elementach wada nie jest skutkiem naturalnego zużycia, a powstała z przyczyny tkwiącej w tym elemencie.
- c) Drobne, powierzchniowe zarysowania, odbarwienia lub spękania powłoki kryjącej.
- d) Używania przez Kupującego, niezgodnych z instrukcją obsługi sprzętu, środków eksploatacyjnych lub czyszczących.
- e) Niewłaściwego zabezpieczenia sprzętu przez Kupującego przed działaniem czynników zewnętrznych tj. wilgoci, temperatury, kurzu, itp.
- f) Niestosowania przez Kupującego wymaganych (zgodnie z instrukcją obsługi) materiałów eksploatacyjnych.
- g) Przeróbek i zmian konstrukcyjnych, dokonywanych przez Kupującego lub inne osoby nieuprawnione do tego działania przez Gwaranta.
- h) Normalnego użytkowania (normalne zużycie części eksploatacyjnych).
- i) Uszkodzenia sprzętu na skutek nieprawidłowego montażu przez Kupującego lub osoby trzecie.

W przypadku zasadności zgłoszenia reklamacyjnego Gwarant zapewnia transport i usługę serwisową przedmiotu gwarancji.

W przypadku braku zasadności zgłoszenia reklamacyjnego Kupujący będzie mógł odebrać przekazany przedmiot w siedzibie Gwaranta lub zamówić usługę wysyłki danego przedmiotu na własny koszt.

W wyjątkowych przypadkach, aby zdiagnozować usterkę i stwierdzić zasadność zgłoszenia reklamacyjnego Gwarant może zażądać przygotowania sprzętu do odbioru. Odbiór ten może być dokonany przez firmę spedycyjną, wówczas Kupujący zobowiązany jest przygotować towar w sposób bezpieczny do odbioru. Kupujący wyda przedmiot sprzedaży bez zanieczyszczeń, w opakowaniu oryginalnym lub zastępczym pozwalającym na przetransportowanie przedmiotu sprzedaży w stanie bezpiecznym.

Gwarant zobowiązany jest ustosunkować się do zgłoszenia gwarancyjnego w terminie do 14 dni. Naprawa gwarancyjna zostanie wykonana w najkrótszym możliwym terminie. W wyjątkowych przypadkach, gdy naprawa przedmiotu sprzedaży będzie wymagać sprowadzenia niedostępnych w Polsce lub nietypowych części z zagranicy, termin może być wydłużony. Kupujący zostanie poinformowany o takiej sytuacji drogą mailową lub telefonicznie.

Gwarant zobowiązuje się do naprawy uszkodzonego sprzętu w przypadku zasadności zgłoszenia gwarancyjnego. Wymiana towaru na nowy możliwa jest jedynie w przypadku braku możliwości naprawy sprzętu i gdy wada przedmiotu sprzedaży jest istotna. Zwrot kwoty zakupu za sprzęt jest możliwy jedynie w przypadku braku możliwości naprawy i braku możliwości wymiany na nowy oraz gdy wada jest istotna.

#### **Okresowe przeglądy techniczne sprzętu (dotyczy sprzętu przeznaczonego do użytku pół-komercyjnego oraz komercyjnego)**

Po upływie 6 i 12 miesięcy obowiązywania gwarancji, Gwarant zaleca przeprowadzenie przeglądu technicznego sprzętu. Wszystkie części, które zostaną wymienione w trakcie okresowego przeglądu technicznego, zostaną użyte przez Gwaranta nieodpłatnie w ramach gwarancji (poza częściami zużytymi w trakcie normalnego użytkowania). Kupujący zobowiązany jest jedynie do pokrycia kosztów przeglądu technicznego i dojazdu do klienta wg. indywidualnej wyceny. Wiążącej wyceny dokonuje dział serwisowy Gwaranta.

#### **Zgłoszenia gwarancyjne**

W celu zgłoszenia reklamacyjnego należy przesłać FORMULARZ GWARANCYJNY za pomocą strony internetowej Gwaranta [www.e-insportline.pl](http://www.e-insportline.pl).

Formularz gwarancyjny powinien zawierać takie informacje jak:

Imię i Nazwisko / Numer telefonu / Adres / Dowód zakupu / Nazwa produktu / Opis Wady.

Klient zostanie poinformowany o zakończeniu i wyniku reklamacji przez e-mail lub telefonicznie.



inSPORTline Polska  
Ciemiętniki 19, 29-120 Kluczewsko  
Telefon: +48 510 275 999  
E-mail: [biuro@e-insportline.pl](mailto:biuro@e-insportline.pl)  
NIP: 6090063070, REGON: 260656756