



INSTRUKCJA OBSŁUGI – PL

IN 23511 Inteligentna skakanka inSPORTline Jumpsmart

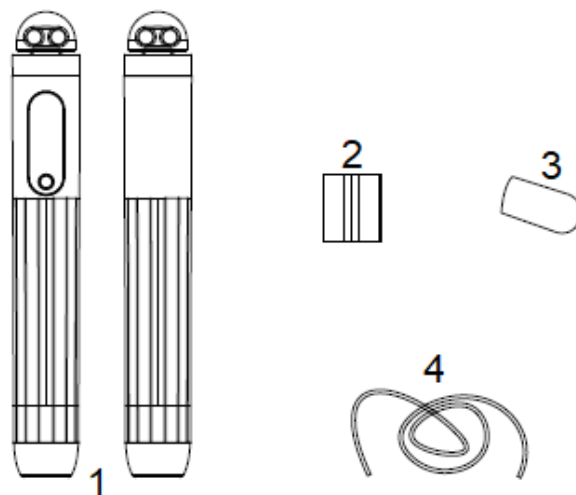
SPIS TREŚCI

INSTRUKCJA BEZPIECZEŃSTWA.....	3
OPIS PRODUKTU.....	3
MONTAŻ.....	4
REGULACJA DŁUGOŚCI LINY	5
APLIKACJA	5
KORZYSTANIE Z APLIKACJI	5
UŻYTKOWANIE	6
PRZECHOWYWANIE	6
PARAMETRY	7
OCHRONA ŚRODOWISKA	7
WARUNKI GWARANCJI, ZGŁOSZENIA GWARANCYJNE.....	Błąd! Nie zdefiniowano zakładki.

INSTRUKCJA BEZPIECZEŃSTWA

- Przeczytaj instrukcję przed użyciem i zachowaj ją na przyszłość.
- Chronić przed dziećmi, istnieje ryzyko uduszenia.
- Dzieci powinny używać produktu tylko pod nadzorem osoby dorosłej.
- Produkt należy przechowywać poza zasięgiem dzieci i zwierząt.
- Używaj produktu zgodnie z przeznaczeniem.
- Nie modyfikuj produktu.
- Skakanka jest zasilana 2 bateriami AAA.
- Użyj Bluetooth 4.0, aby połączyć skakankę ze smartfonem.
- Zawsze noś odpowiednią odzież i obuwie sportowe.
- Ćwicz rozsądnie, nie przeciążaj się.
- Podczas ćwiczeń uważaj na ludzi wokół siebie.
- Zawsze miej wystarczająco dużo miejsca do ćwiczeń.

OPIS PRODUKTU



1.	Uchwyt	2 szt.
2.	Uchwyt do liny	4 szt.
3.	Zaślepki liny	2 szt.
4.	Lina – 3 m, lina stalowa z powłoką PCV	1 szt.

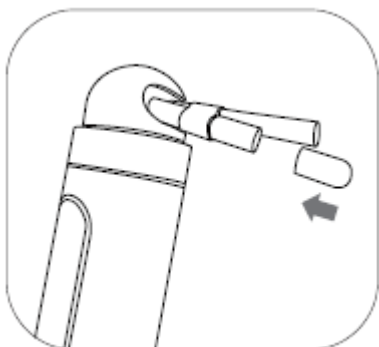
MONTAŻ



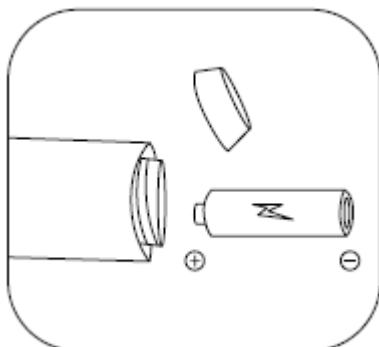
1. Przełóż linę przez otwory w uchwytach.



2. Dostosuj długość liny.



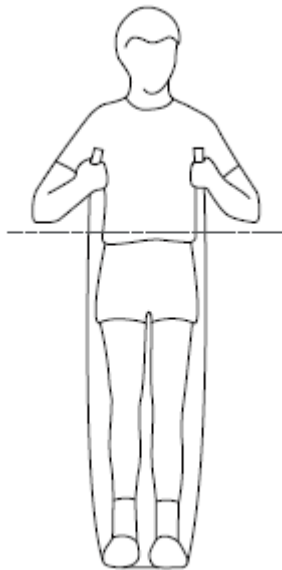
3. Dopasuj długość po obu stronach, a następnie załóż zaślepki.



4. Otwórz pokrywę baterii i włóż baterie.

REGULACJA DŁUGOŚCI LINY

Chwyć oba uchwyty i stań na środku liny. Ramiona muszą być ustawione pod kątem 90 °.



APLIKACJA

Użyj poniższego kodu QR, aby pobrać i zainstalować JCSkip na Androida lub iOS.

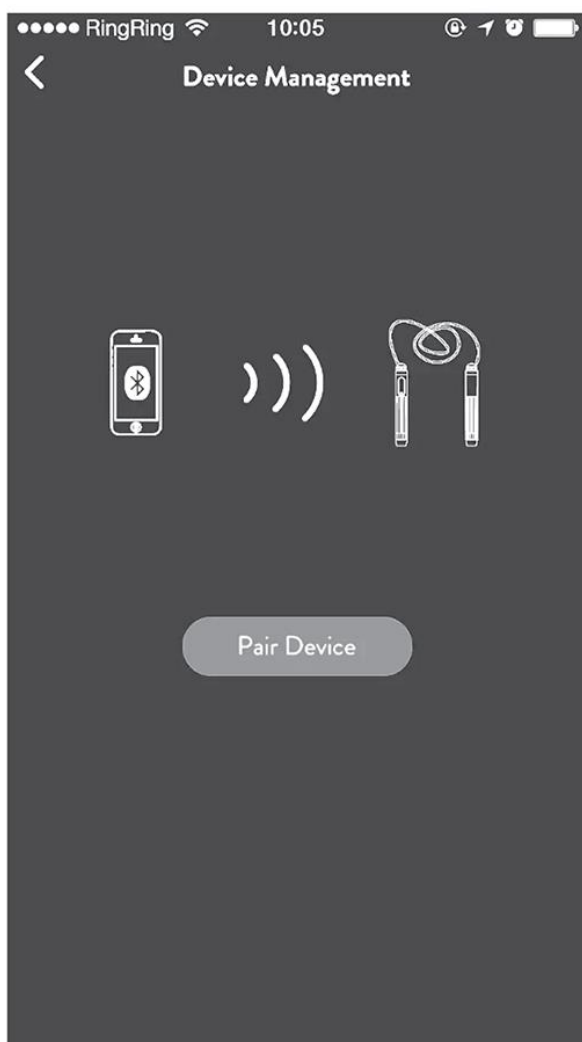


KORZYSTANIE Z APLIKACJI

Włącz Bluetooth na swoim smartfonie i upewnij się, że skakanka jest włączona.

Uruchom aplikację JCSkip i dotknij ikony skakanki w prawym górnym rogu ekranu głównego.

Wybierz znalezione urządzenie i sparuj.



UŻYTKOWANIE

1. Przytrzymaj przycisk zasilania przez 2 sekundy, aby przełączyć skakankę w tryb swobodny.
2. Jeśli nie używasz skakanki przez 2 minuty, przełączysz się w tryb oszczędzania energii. (możesz obudzić skakankę naciskając przycisk)
3. Przytrzymując przycisk, można przełączać tryby (tryb swobodny, odliczanie skoku, odliczanie czasu).
4. W trybie swobodnym możesz nacisnąć przycisk, aby monitorować liczbę skoków i czas.
5. W trybie odliczania skoku można ustawić odliczanie od 100 do 2000, naciskając przycisk. Po zakończeniu zostaniesz powiadomiony wibracją.
6. W trybie odliczania można ustawić odliczanie od 1 do 10 minut, naciskając przycisk. Po zakończeniu zostaniesz powiadomiony wibracją.
7. Skakanka wyłącza się automatycznie po 5 minutach bezczynności. Możesz wyłączyć skakankę, przytrzymując przycisk przez 10 sekund.

PRZECHOWYWANIE

- Nie przechowuj produktu w skrajnie zimnych miejscach ani w bezpośrednim świetle słonecznym.

- Zbyt niska temperatura może uszkodzić warstwę wierzchnią PVC, co może skutkować obniżeniem odporności produktu.
- Bezpośrednie działanie promieni słonecznych może spowodować, że warstwa wierzchnia stanie się zbyt sztywna.
- Możesz zwinąć lub zawiesić skakankę do przechowywania.
- Jeśli skakanka została splątana, należy ją rozciągnąć i wyprostować przed dalszym użyciem, aby uniknąć ujemnego skręcenia.

PARAMETRY

Model	JC-2023
Obsługiwany system operacyjny	Android 5.1 lub nowszy, iOS 9.0 lub nowszy
Wymiary	174.8 x 25,6 x 25,6 mm
Waga	121 g
Materiał	PC+ABS, PVC + stal

OCHRONA ŚRODOWISKA

Po wygaśnięciu żywotności produktu lub jeśli ewentualna naprawa jest nieopłacalna, należy go zutylizować zgodnie z lokalnymi przepisami i w sposób przyjazny dla środowiska na najbliższym złomowisku.

Poprzez odpowiednią utylizację chronisz środowisko i źródła naturalne. Ponadto możesz pomóc chronić zdrowie ludzkie. Jeśli nie masz pewności co do prawidłowej utylizacji, poproś lokalne władze o więcej informacji, aby uniknąć naruszenia prawa lub sankcji.

Nie wyrzucaj baterii do odpadów domowych, ale przekaż je do miejsca recyklingu.

WARUNKI GWARANCJI, ZGŁOSZENIA GWARANCYJNE

Gwarant:

inSPORTline Polska

Ciemiętniki 19, 29-120 Kluczewsko

NIP: 6090063070, REGON: 260656756

Okres gwarancji rozpoczyna się od daty zakupu towaru przez klienta. Gwarancja udzielana jest w trzech wariantach:

1. **Gwarancja Domowa** - Przeznaczona jest dla sprzętu wykorzystywanego do użytku prywatnego, nie komercyjnego przez Kupującego będącego konsumentem. (**okres gwarancji: 24 miesiące**).
2. **Gwarancja Pół-komercyjna** - Przeznaczona jest dla sprzętu wykorzystywanego w hotelach, spa, szkołach, ośrodkach rehabilitacji, itp. (**okres gwarancji: 12 miesięcy**).
3. **Gwarancja Komercyjna** - Przeznaczona jest dla sprzętu wykorzystywanego w hotelach, spa, szkołach, ośrodkach rehabilitacji, klubach fitness oraz siłowniach, itp. (**okres gwarancji: 12 miesięcy**).

Brak informacji o wariancie gwarancji, na dowodzie zakupu (fakturze lub paragonie), domyślnie oznacza Gwarancje Domową.

Gwarancja obejmuje usunięcie usterek, które w sposób dający się udowodnić wynikają z zastosowania wadliwych materiałów lub są wynikiem błędów produkcyjnych.

Gwarancja nie obejmuje czynności związanych z konserwacją, czyszczeniem, regulacją i ze skręcaniem połączeń śrubowych danego przedmiotu, do których to czynności zobowiązany jest Kupujący we własnym zakresie i na własny koszt.

Dowodem udzielenia gwarancji są niniejsze Warunki gwarancji wraz z oświadczeniem Gwaranta zawartym na dowodzie zakupu (fakturze lub paragonie). W celu realizacji uprawnień z gwarancji Kupujący winien okazać warunki gwarancji oraz dowód zakupu (paragon lub fakturę VAT). Gwarancja obowiązuje na terenie Polski.

Uprawnienia z gwarancji nie przysługują w przypadku:

- a) uszkodzenia mechanicznego, które powstało w transporcie produktu do Kupującego za pomocą firm transportowych. Kupujący jest zobowiązany do sprawdzenia towaru przy dostawie, w celu wykrycia ewentualnych uszkodzeń w transporcie. W przypadku wykrycia takiego uszkodzenia, Kupujący zobowiązany jest niezwłocznie poinformować podmiot sprzedający oraz sporządzić protokół szkody z przewoźnikiem (firmą kurierską/pocztową). W przypadku braku sporządzenia protokołu szkody Gwarant nie ponosi odpowiedzialności za szkody spowodowane przez firmy kurierskie/pocztowe.
- b) Uszkodzenia i zużycie takich elementów jak: linki, paski, wtyki, gniazdka, przełączniki, przyciski, baterie, przewody, elementy gumowe, pedały, uchwyty z gąbki, kółka, łożyska, tapicerka, rączki itp., chyba że ujawniona w tych elementach wada nie jest skutkiem naturalnego zużycia, a powstała z przyczyny tkwiącej w tym elemencie.
- c) Drobne, powierzchniowe zarysowania, odbarwienia lub spękania powłoki kryjącej.
- d) Używania przez Kupującego, niezgodnych z instrukcją obsługi sprzętu, środków eksploatacyjnych lub czyszczących.
- e) Niewłaściwego zabezpieczenia sprzętu przez Kupującego przed działaniem czynników zewnętrznych tj. wilgoci, temperatury, kurzu, itp.
- f) Niestosowania przez Kupującego wymaganych (zgodnie z instrukcją obsługi) materiałów eksploatacyjnych.
- g) Przeróbek i zmian konstrukcyjnych, dokonywanych przez Kupującego lub inne osoby nieuprawnione do tego działania przez Gwaranta.
- h) Normalnego użytkowania (normalne zużycie części eksploatacyjnych).
- i) Uszkodzenia sprzętu na skutek nieprawidłowego montażu przez Kupującego lub osoby trzecie.

W przypadku zasadności zgłoszenia reklamacyjnego Gwarant zapewnia transport i usługę serwisową przedmiotu gwarancji.

W przypadku braku zasadności zgłoszenia reklamacyjnego Kupujący będzie mógł odebrać przekazany przedmiot w siedzibie Gwaranta lub zamówić usługę wysyłki danego przedmiotu na własny koszt.

W wyjątkowych przypadkach, aby zdiagnozować usterkę i stwierdzić zasadność zgłoszenia reklamacyjnego Gwarant może zażądać przygotowania sprzętu do odbioru. Odbiór ten może być dokonany przez firmę spedycyjną, wówczas Kupujący zobowiązany jest przygotować towar w sposób bezpieczny do odbioru. Kupujący wyda przedmiot sprzedaży bez zanieczyszczeń, w opakowaniu oryginalnym lub zastępczym pozwalającym na przetransportowanie przedmiotu sprzedaży w stanie bezpiecznym.

Gwarant zobowiązany jest ustosunkować się do zgłoszenia gwarancyjnego w terminie do 14 dni. Naprawa gwarancyjna zostanie wykonana w najkrótszym możliwym terminie. W wyjątkowych przypadkach, gdy naprawa przedmiotu sprzedaży będzie wymagać sprowadzenia niedostępnych w Polsce lub nietypowych części z zagranicy, termin może być wydłużony. Kupujący zostanie poinformowany o takiej sytuacji drogą mailową lub telefonicznie.

Gwarant zobowiązuje się do naprawy uszkodzonego sprzętu w przypadku zasadności zgłoszenia gwarancyjnego. Wymiana towaru na nowy możliwa jest jedynie w przypadku braku możliwości naprawy sprzętu i gdy wada przedmiotu sprzedaży jest istotna. Zwrot kwoty zakupu za sprzęt jest możliwy jedynie w przypadku braku możliwości naprawy i braku możliwości wymiany na nowy oraz gdy wada jest istotna.

Okresowe przeglądy techniczne sprzętu (dotyczy sprzętu przeznaczonego do użytku pół-komercyjnego oraz komercyjnego)

Po upływie 6 i 12 miesięcy obowiązywania gwarancji, Gwarant zaleca przeprowadzenie przeglądu technicznego sprzętu. Wszystkie części, które zostaną wymienione w trakcie okresowego przeglądu technicznego, zostaną użyte przez Gwaranta nieodpłatnie w ramach gwarancji (poza częściami zużytymi w trakcie normalnego użytkowania). Kupujący zobowiązany jest jedynie do pokrycia kosztów przeglądu technicznego i dojazdu do klienta wg. indywidualnej wyceny. Wiążącej wyceny dokonuje dział serwisowy Gwaranta.

Zgłoszenia gwarancyjne

W celu zgłoszenia reklamacyjnego należy przesłać FORMULARZ GWARANCYJNY za pomocą strony internetowej Gwaranta www.e-insportline.pl.

Formularz gwarancyjny powinien zawierać takie informacje jak:

Imię i Nazwisko / Numer telefonu / Adres / Dowód zakupu / Nazwa produktu / Opis Wady.

Klient zostanie poinformowany o zakończeniu i wyniku reklamacji przez e-mail lub telefonicznie.



inSPORTline Polska
Ciemiętniki 19, 29-120 Kluczewsko
Telefon: +48 510 275 999
E-mail: biuro@e-insportline.pl
NIP: 6090063070, REGON: 260656756