



INSTRUKCJA OBSŁUGI – PL

**IN 23199 Ultradźwiękowe urządzenie masujące
inSPORTline Valeri**

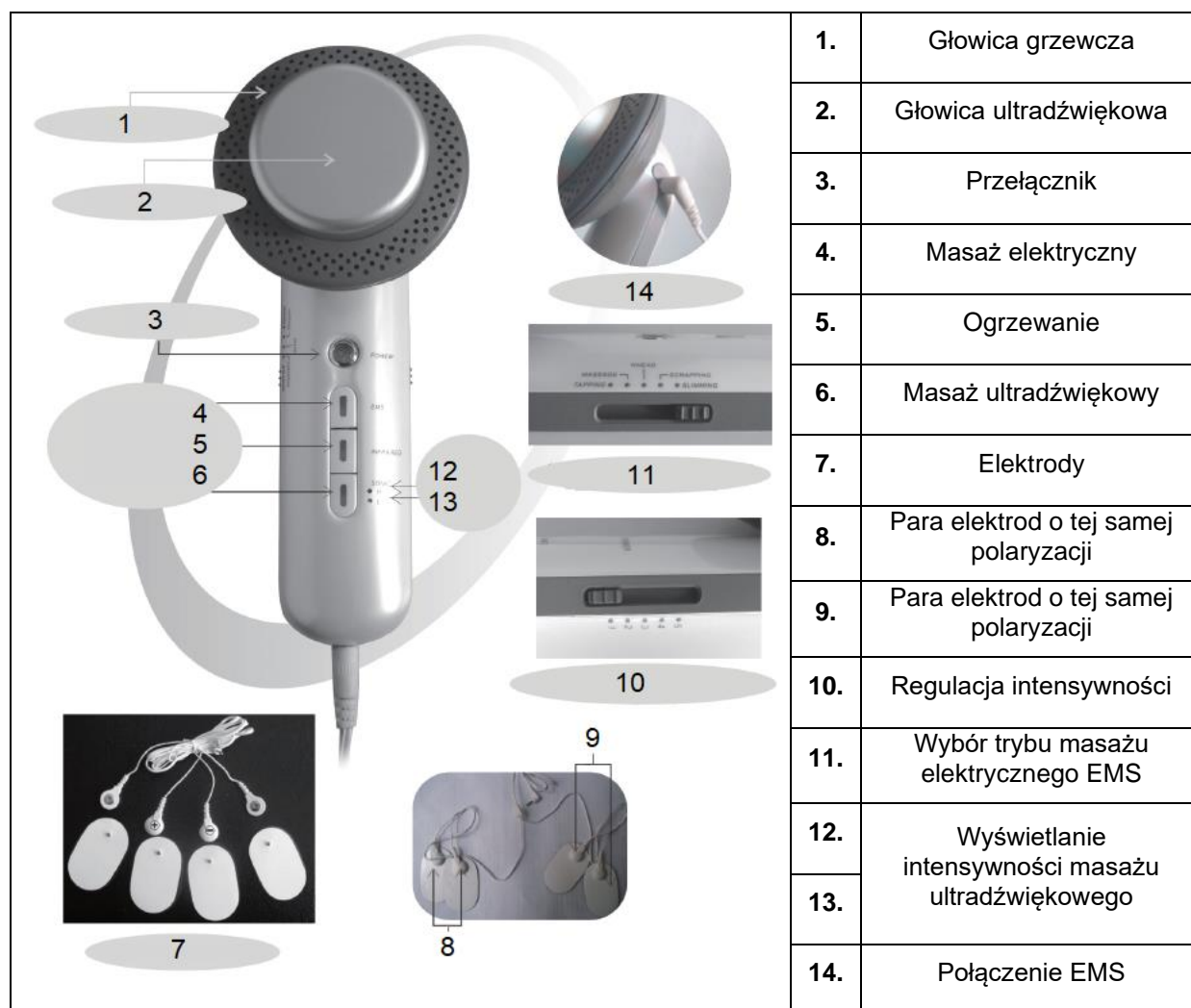
SPIS TREŚCI

INSTRUKCJA BEZPIECZEŃSTWA.....	3
OPIS PRODUKTU.....	3
STOSOWANIE – MASAŻ ULTRADŹWIĘKOWY	4
WSKAZÓWKI DOTYCZĄCE UKŁADANIA ELEKTROD	6
PO UŻYCIU	7
OCHRONA ŚRODOWISKA	7
WARUNKI GWARANCJI, ZGŁOSZENIA GWARANCYJNE	8

INSTRUKCJA BEZPIECZEŃSTWA

- Przeczytaj instrukcję przed użyciem i zachowaj ją na przyszłość.
- Nie używaj urządzenia, jeśli przewód zasilający jest gorący lub wtyczka jest uszkodzona.
- Chronić przed wodą i wilgocią.
- Urządzenie nie jest zabawką, należy przechowywać je w miejscu niedostępnym dla dzieci i zwierząt.
- Nie przesuwaj elektrod ani nie pozwalaj innej osobie dotykać urządzenia podczas użytkowania.
- Nie umieszczaj elektrod na powiekach, czole, klatce piersiowej ani w pobliżu serca.
- Nie nadaje się dla: kobiet w ciąży, osób cierpiących na infekcje, choroby dermatologiczne, osoby używające rozruszników serca lub innych urządzeń elektrycznych itp.
- Przed włączeniem lub wyłączeniem urządzenia należy zawsze ustawić najniższą intensywność.
- **OSTRZEŻENIE:** Urządzenie nie zastępuje opieki medycznej lub terapeutycznej.

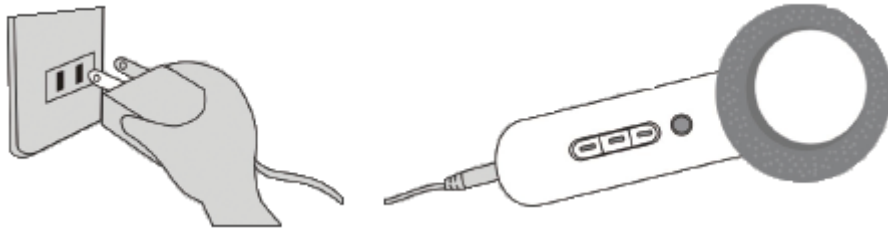
OPIS PRODUKTU



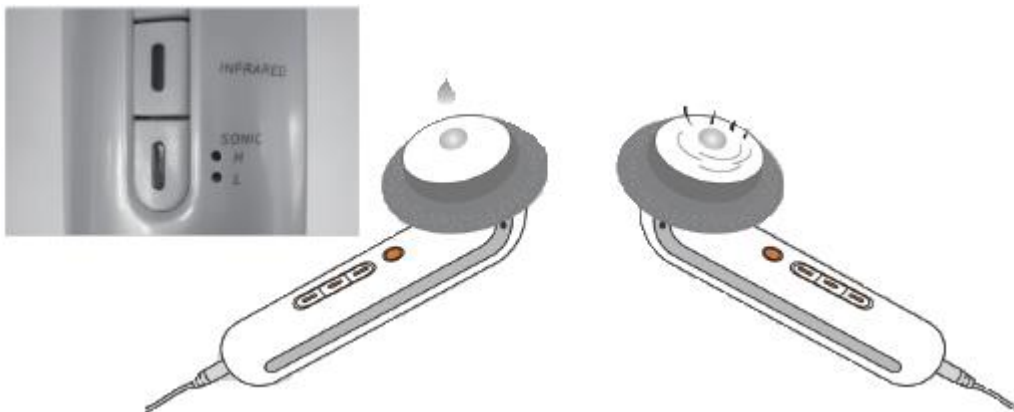
1.	Głowica grzewcza
2.	Głowica ultradźwiękowa
3.	Przełącznik
4.	Masaż elektryczny
5.	Ogrzewanie
6.	Masaż ultradźwiękowy
7.	Elektrody
8.	Para elektrod o tej samej polaryzacji
9.	Para elektrod o tej samej polaryzacji
10.	Regulacja intensywności
11.	Wybór trybu masażu elektrycznego EMS
12.	Wyświetlanie intensywności masażu ultradźwiękowego
13.	
14.	Połączenie EMS

STOSOWANIE – MASAŻ ULTRADŹWIĘKOWY

1. Podłącz urządzenie do zasilania.
2. Uruchoom urządzenie, zaświeci się czerwony wskaźnik.

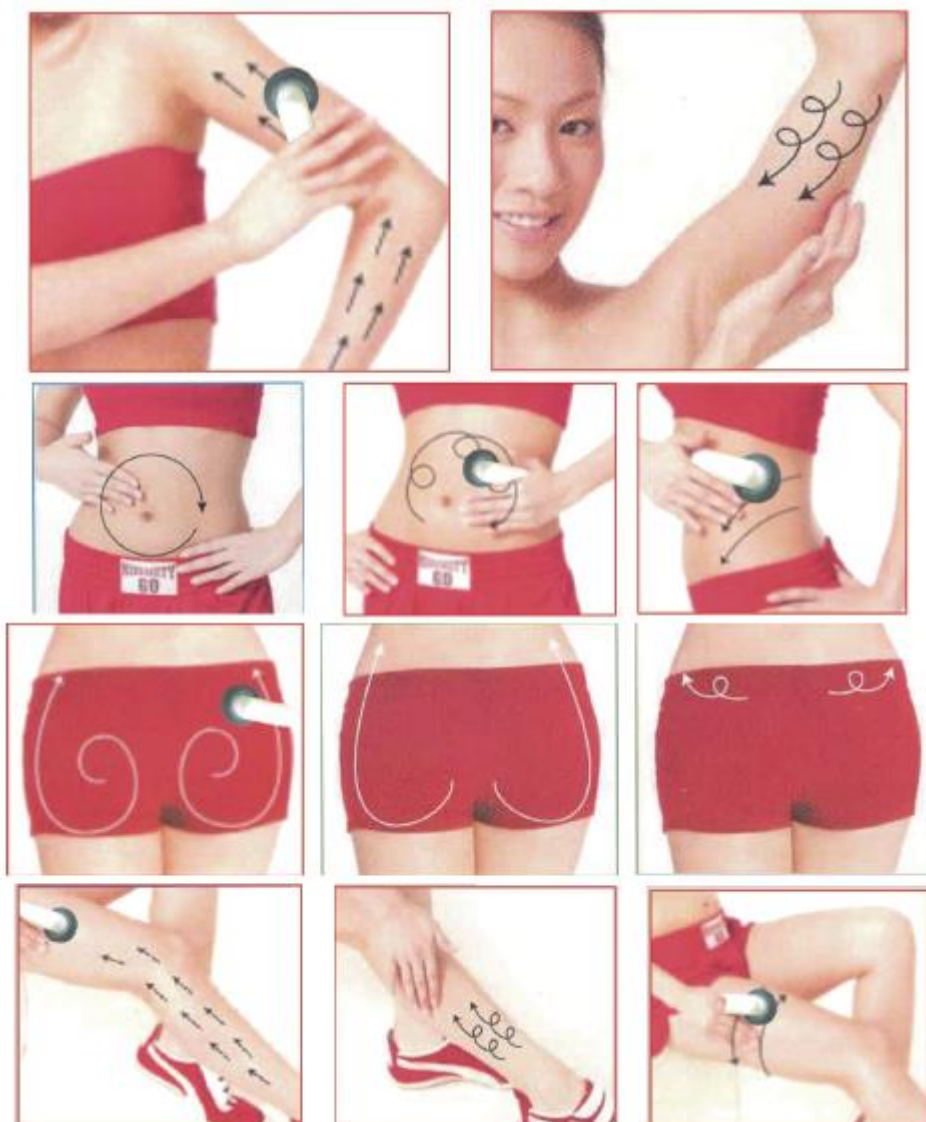


3. Naciśnij przycisk SONIC. Urządzenie uruchamia się z najniższą intensywnością. Aby zwiększyć intensywność, naciśnij kilkakrotnie przycisk SONIC. W przypadku bardziej wrażliwych obszarów zalecamy niską intensywność.
4. Na miejsca masowane nałożyć krem tak, aby skóra nie wysychała.



5. Nałóż krem na głowicę.
6. Możesz korzystać z urządzenia.

OSTRZEŻENIE: Nie używaj urządzenia na szyi, powiekach, oczach, stawach ani kościach.



STOSOWANIE – EMS

1. Oczyszczyć niezbędną część ciała z tłuszczu, kremu itp. wilgotnym ręcznikiem.
2. Podłączyć elektrody do kabli, a następnie umieścić dodatnie i ujemne elektrody na różnych częściach ciała.



3. Ustaw intensywność na najniższą wartość.
4. Podłącz kabel do urządzenia.
5. Uruchom urządzenie (zaświeci się czerwona dioda LED).

6. Wybierz rodzaj masażu (opukiwanie, masaż, ugniatanie, skrobanie, odchudzanie)
7. Naciśnij przycisk EMS.
8. Ustaw intensywność na jedną z 5 wartości.
9. Urządzenie wyłącza się automatycznie po 10 minutach pracy.
10. Zalecamy rozpoczęcie od 10 minut i ewentualnie wydłużenie do maksymalnie 30 minut.
11. Po zakończeniu wyłącz wybrany tryb i ustaw najniższy poziom intensywności.



WSKAZÓWKI DOTYCZĄCE UKŁADANIA ELEKTROD

OSTRZEŻENIE: Poniższe pozycje elektrod służą wyłącznie jako odniesienie i nie służą do celów medycznych lub terapeutycznych.

Poniżej opisano punkty akupunkturowe i rodzaje masażu:

Stukanie



Napinanie brzucha:

(20): Shuidao

(6): Shuifen

(18): Guanyuan

(53): Zhishi



Napinanie pośladków:

(54): Huanziao

(62): Chengfu

Masaż



Ściągacz w talii:

(10): Tianshu


(7): Taiyi

(17): Daimai



(47): Shenyu

Ugniatanie



Modelowanie brzucha:

(18): Guanyuan

(48): Dachangyu

(8): Zhongyuan

Skrobanie



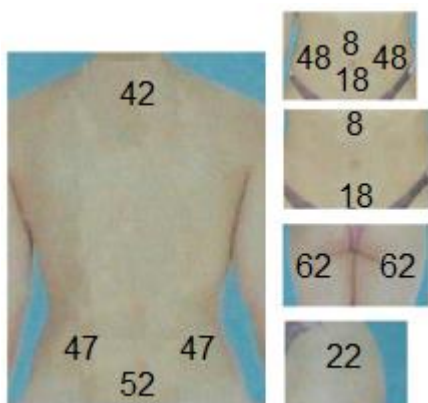
Piękna skóra:

(44): Feiyu

(45): Gangyu

(5): Roumen

Odchudzanie



Redukcja wagi:

(42): Dazhui

(52): Yangguan

(8): Zhongyuan

(18): Guanyuan

(22): Juliao

(47): Shenyu

(62): Chengfu

OGRZEWANIE

Aby rozpocząć ogrzewanie, uruchom urządzenie i naciśnij przycisk PODCZERWIEŃ. Po minucie urządzenie się nagrzewa. Nie patrz na głowicę podczas podgrzewania.

PO UŻYCIU

1. Upewnij się, że wszystkie tryby są wyłączone.
2. Wyłącz urządzenie.
3. Odłącz elektrody i przechowuj je w bezpiecznym miejscu.
4. Przetrzyj głowicę masującą i elektrody wilgotną szmatką.
5. Do czyszczenia nie należy używać rozpuszczalników ani agresywnych środków czyszczących.
6. Przechowuj urządzenie w pudełku.

OCHRONA ŚRODOWISKA

Po wygaśnięciu żywotności produktu lub jeśli ewentualna naprawa jest nieopłacalna, należy go zutylizować zgodnie z lokalnymi przepisami i w sposób przyjazny dla środowiska na najbliższym złomowisku.

Poprzez odpowiednią utylizację chronisz środowisko i źródła naturalne. Ponadto możesz pomóc chronić zdrowie ludzkie. Jeśli nie masz pewności co do prawidłowej utylizacji, poproś lokalne władze o uniknięcie naruszenia prawa lub sankcji.

Nie wyrzucaj baterii do odpadów domowych, ale przekaż je do miejsca recyklingu.

WARUNKI GWARANCJI, ZGŁOSZENIA GWARANCYJNE

Gwarant:

inSPORTline Polska

Ciemiętniki 19, 29-120 Kluczewsko

NIP: 6090063070, REGON: 260656756

Okres gwarancji rozpoczyna się od daty zakupu towaru przez klienta. Gwarancja udzielana jest w trzech wariantach:

1. **Gwarancja Domowa** - Przeznaczona jest dla sprzętu wykorzystywanego do użytku prywatnego, nie komercyjnego przez Kupującego będącego konsumentem. (**okres gwarancji: 24 miesiące**).
2. **Gwarancja Pół-komercyjna** - Przeznaczona jest dla sprzętu wykorzystywanego w hotelach, spa, szkołach, ośrodkach rehabilitacji, itp. (**okres gwarancji: 12 miesięcy**).
3. **Gwarancja Komercyjna** - Przeznaczona jest dla sprzętu wykorzystywanego w hotelach, spa, szkołach, ośrodkach rehabilitacji, klubach fitness oraz siłowniach, itp. (**okres gwarancji: 12 miesięcy**).

Brak informacji o wariancie gwarancji, na dowodzie zakupu (fakturze lub paragonie), domyślnie oznacza Gwarancje Domową.

Gwarancja obejmuje usunięcie usterek, które w sposób dający się udowodnić wynikają z zastosowania wadliwych materiałów lub są wynikiem błędów produkcyjnych.

Gwarancja nie obejmuje czynności związanych z konserwacją, czyszczeniem, regulacją i ze skręcaniem połączeń śrubowych danego przedmiotu, do których to czynności zobowiązany jest Kupujący we własnym zakresie i na własny koszt.

Dowodem udzielenia gwarancji są niniejsze Warunki gwarancji wraz z oświadczeniem Gwaranta zawartym na dowodzie zakupu (fakturze lub paragonie). W celu realizacji uprawnień z gwarancji Kupujący winien okazać warunki gwarancji oraz dowód zakupu (paragon lub fakturę VAT). Gwarancja obowiązuje na terenie Polski.

Uprawnienia z gwarancji nie przysługują w przypadku:

- a) uszkodzenia mechanicznego, które powstało w transporcie produktu do Kupującego za pomocą firm transportowych. Kupujący jest zobowiązany do sprawdzenia towaru przy dostawie, w celu wykrycia ewentualnych uszkodzeń w transporcie. W przypadku wykrycia takiego uszkodzenia, Kupujący zobowiązany jest niezwłocznie poinformować podmiot sprzedający oraz sporządzić protokół szkody z przewoźnikiem (firmą kurierską/pocztową). W przypadku braku sporządzenia protokołu szkody Gwarant nie ponosi odpowiedzialności za szkody spowodowane przez firmy kurierskie/pocztowe.
- b) Uszkodzenia i zużycie takich elementów jak: linki, paski, wtyki, gniazdka, przełączniki, przyciski, baterie, przewody, elementy gumowe, pedały, uchwyty z gąbki, kółka, łożyska, tapicerka, rączki itp., chyba że ujawniona w tych elementach wada nie jest skutkiem naturalnego zużycia, a powstała z przyczyny tkwiącej w tym elemencie.
- c) Drobne, powierzchniowe zarysowania, odbarwienia lub spękania powłoki kryjącej.
- d) Używania przez Kupującego, niezgodnych z instrukcją obsługi sprzętu, środków eksploatacyjnych lub czyszczących.
- e) Niewłaściwego zabezpieczenia sprzętu przez Kupującego przed działaniem czynników zewnętrznych tj. wilgoci, temperatury, kurzu, itp.
- f) Niestosowania przez Kupującego wymaganych (zgodnie z instrukcją obsługi) materiałów eksploatacyjnych.
- g) Przeróbek i zmian konstrukcyjnych, dokonywanych przez Kupującego lub inne osoby nieuprawnione do tego działania przez Gwaranta.
- h) Normalnego użytkowania (normalne zużycie części eksploatacyjnych).
- i) Uszkodzenia sprzętu na skutek nieprawidłowego montażu przez Kupującego lub osoby trzecie.

W przypadku zasadności zgłoszenia reklamacyjnego Gwarant zapewnia transport i usługę serwisową przedmiotu gwarancji.

W przypadku braku zasadności zgłoszenia reklamacyjnego Kupujący będzie mógł odebrać przekazany przedmiot w siedzibie Gwaranta lub zamówić usługę wysyłki danego przedmiotu na własny koszt.

W wyjątkowych przypadkach, aby zdiagnozować usterkę i stwierdzić zasadność zgłoszenia reklamacyjnego Gwarant może zażądać przygotowania sprzętu do odbioru. Odbiór ten może być dokonany przez firmę spedycyjną, wówczas Kupujący zobowiązany jest przygotować towar w sposób bezpieczny do odbioru. Kupujący wyda przedmiot sprzedaży bez zanieczyszczeń, w opakowaniu oryginalnym lub zastępczym pozwalającym na przetransportowanie przedmiotu sprzedaży w stanie bezpiecznym.

Gwarant zobowiązany jest ustosunkować się do zgłoszenia gwarancyjnego w terminie do 14 dni. Naprawa gwarancyjna zostanie wykonana w najkrótszym możliwym terminie. W wyjątkowych przypadkach, gdy naprawa przedmiotu sprzedaży będzie wymagać sprowadzenia niedostępnych w Polsce lub nietypowych części z zagranicy, termin może być wydłużony. Kupujący zostanie poinformowany o takiej sytuacji drogą mailową lub telefonicznie.

Gwarant zobowiązuje się do naprawy uszkodzonego sprzętu w przypadku zasadności zgłoszenia gwarancyjnego. Wymiana towaru na nowy możliwa jest jedynie w przypadku braku możliwości naprawy sprzętu i gdy wada przedmiotu sprzedaży jest istotna. Zwrot kwoty zakupu za sprzęt jest możliwy jedynie w przypadku braku możliwości naprawy i braku możliwości wymiany na nowy oraz gdy wada jest istotna.

Okresowe przeglądy techniczne sprzętu (dotyczy sprzętu przeznaczonego do użytku pół-komercyjnego oraz komercyjnego)

Po upływie 6 i 12 miesięcy obowiązywania gwarancji, Gwarant zaleca przeprowadzenie przeglądu technicznego sprzętu. Wszystkie części, które zostaną wymienione w trakcie okresowego przeglądu technicznego, zostaną użyte przez Gwaranta nieodpłatnie w ramach gwarancji (poza częściami zużytymi w trakcie normalnego użytkowania). Kupujący zobowiązany jest jedynie do pokrycia kosztów przeglądu technicznego i dojazdu do klienta wg. indywidualnej wyceny. Wiążącej wyceny dokonuje dział serwisowy Gwaranta.

Zgłoszenia gwarancyjne

W celu zgłoszenia reklamacyjnego należy przesłać FORMULARZ GWARANCYJNY za pomocą strony internetowej Gwaranta www.e-insportline.pl.

Formularz gwarancyjny powinien zawierać takie informacje jak:

Imię i Nazwisko / Numer telefonu / Adres / Dowód zakupu / Nazwa produktu / Opis Wady.

Klient zostanie poinformowany o zakończeniu i wyniku reklamacji przez e-mail lub telefonicznie.



inSPORTline Polska
Ciemiętniki 19, 29-120 Kluczewsko
Telefon: +48 510 275 999
E-mail: biuro@e-insportline.pl
NIP: 6090063070, REGON: 260656756