



**INSTRUKCJA OBSŁUGI – PL**

**IN 23083 Żelazko galwaniczne Insportline Giva**



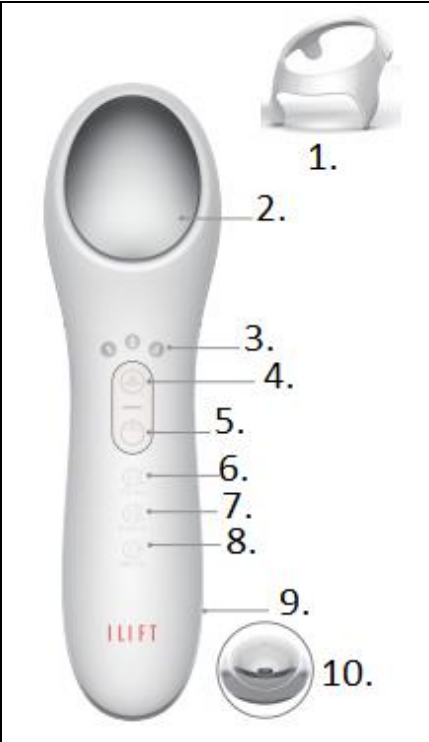
## SPIS TREŚCI

INSTRUKCJA BEZPIECZEŃSTWA .....	3
OPIS PRODUKTU .....	3
UŻYTKOWANIE .....	4
TRYB CZESZCZENIA .....	4
TRYB ZMIĘKCZANIA .....	4
TRYB STYMULACJI .....	5
DODATKOWE INFORMACJE .....	5
CZĘSTOTLIWOŚĆ UŻYTKOWANIA .....	5
ŁADOWANIE .....	6
KONSERWACJA .....	6
OCHRONA ŚRODOWISKA .....	6
WARUNKI GWARANCJI, ZGŁOSZENIA GWARANCYJNE .....	<b>Błąd! Nie zdefiniowano zakładki.</b>

## INSTRUKCJA BEZPIECZEŃSTWA

- Przeczytaj instrukcję przed użyciem i zachowaj ją na przyszłość.
- Zdejmij wszelką biżuterię, taką jak kolczyki, bransoletki, naszyjniki, kolczyki itp.
- Nie używaj produktu podczas ładowania. Po naładowaniu odłącz kabel USB.
- Nie naprawiaj ani nie modyfikuj produktu.
- Nie stosować do oczu i innych tkanek miękkich.
- Zdejmij okulary przed użyciem.
- Nie nadaje się dla osób z alergią na metal, osób z otwartymi ranami, egzemą lub guzami.
- Produkt nie jest zabawką, przechowywać w miejscu niedostępnym dla dzieci.
- Jeśli urządzenie nie działa prawidłowo, natychmiast przestań go używać i skontaktuj się z serwisem.
- Przed użyciem skonsultuj się z lekarzem.
- Nie nadaje się dla osób: kobiet w ciąży; dzieci; osób cierpiących na epilepsję, guzy, stany zapalne; osób używających rozrusznika serca; ludzi wrażliwych na ciepło, wibracje; osób cierpiących na egzemę lub schorzenia dermatologiczne. Skontaktuj się z lekarzem, aby uzyskać pomoc.

## OPIS PRODUKTU

	1.	Pierścień na gąbkę
	2.	Głowica masująca
	3.	Wskaźnik intensywności
	4.	Regulacja intensywności
	5.	Przełącznik
	6.	Tryb czyszczenia
	7.	Tryb zmiękczenia
	8.	Tryb stymulacji
	9.	Pasek jonowy
	10.	Interfejs USB

# UŻYTKOWANIE

## PRZYGOTOWANIE

1. Oczyszczyć twarz z makijażu i brudu.
2. Przed użyciem nałożyć kosmetyki na bazie wody.
3. Nałożyć krem lub produkt do pielęgnacji skóry, aby uniknąć wysuszenia skóry.
4. Jeśli urządzenie jest zabrudzone, wyczyścić je wilgotną szmatką.
5. Nie stosować w okolicach oczu i uszu.

## UŻYTKOWANIE

### TRYB CZYSZCZENIA – Czyści pozostałe zanieczyszczenia w porach.

Po oczyszczeniu twarzy nałożyć krem do ciała na kosmetyczny wacik. Nie używaj balsamów do ciała ani kremów żelowych.

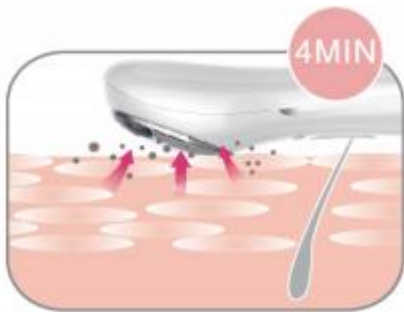
Ustaw urządzenie w trybie „czyszczenia”.

Ustaw intensywność czyszczenia na „wysoką”, „średnią”, „niską”.

Trzymaj urządzenie, trzymając oba paski jonowe.

Ostrożnie nałożyć krem na twarz.

**UWAGA:** Jeśli kosmetyczny wacik nie dotyka skóry podczas trzymania paska jonowego, urządzenie nie będzie wibrować.



### TRYB ZMIĘKCZANIA – tryb zmiękczenia skóry dla skuteczniejszego stosowania środków nawilżających.

Równomiernie zmiękcza skórę.

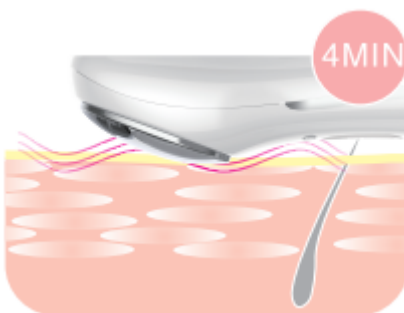
Ustaw urządzenie w trybie „micro-pad”.

Ustaw intensywność na „wysoką”, „średnią”, „niską”.

Trzymaj urządzenie, trzymając oba paski jonowe.

Ostrożnie przesunąć głowicę masującą po skórze.

**UWAGA:** Nie jest konieczne stosowanie wacika kosmetycznego.



**TRYB STYMULACJI** – tryb do stymulacji skóry za pomocą wibracji i elektrod

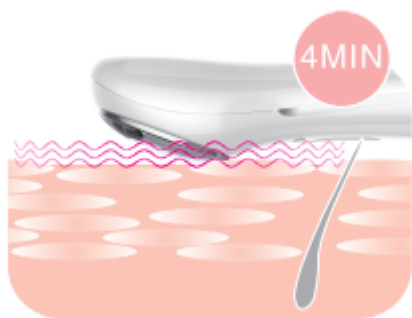
Na twarz można równomiernie nanieść maskę lub krem do ciała.

Ustaw urządzenie w tryb „odświeżania”.

Ustaw intensywność na „wysoką”, „średnią”, „niską”.

Trzymaj urządzenie, trzymając oba paski jonowe.

Ostrożnie przesunij głowicę masującą po skórze.



## DODATKOWE INFORMACJE

- Każdy tryb trwa 4 minuty.
- Po 4 minutach urządzenie zatrzymuje się, a po kolejnych 4 minutach bezczynności wyłącza się automatycznie.
- Jeśli urządzenie nie ślizga się łatwo po twarzy, nałóż więcej kremu na twarz.
- Jeśli kosmetyczny wacik nie dotyka skóry i nie trzymasz gigantycznych pasków jonowych, urządzenie nie będzie wibrować.
- Nie używaj urządzenia w jednym miejscu dłużej niż 10 sekund.
- Waciki kosmetyczne są jednorazowego użytku.



Zalecany ruch

## CZĘSTOTLIWOŚĆ UŻYTKOWANIA

**Szybkie czyszczenie** - do wyboru 3 tryby (odświeżanie), zalecamy stosować raz dziennie, czas zabiegu 4 minuty.

**Rewitalizacja skóry** - wybierz tryb 1 (oczyszczanie), a następnie 3 (odświeżanie), stosuj 4 - 5 tygodniowo, czas zabiegu 8 minut.

**Gruntowne czyszczenie** - wybierz tryb 1 (oczyszczanie), następnie 2 (mikro-pat) i ostatni raz (3 odświeżanie), używaj 3-4 razy w tygodniu.

## **ŁADOWANIE**

- Kiedy poziom naładowania baterii jest niski, dioda LED będzie migać.
- Po naładowaniu zapalają się wszystkie 3 poziomy.
- Jeśli planujesz przechowywać urządzenie przez dłuższy czas, regularnie ładuj baterię.
- Po naładowaniu odłącz ładowarkę.

## **KONSERWACJA**

- Konserwację należy wykonywać tylko wtedy, gdy urządzenie jest wyłączone.
- Po użyciu wyczyść głowicę wilgotną bawełnianą szmatką,
- Urządzenie nie jest wodoodporne. Nie zanurzaj w wodzie.
- Nie czyścić agresywnymi środkami czyszczącymi.
- Przechowuj urządzenie w zacienionym i suchym miejscu.
- Jeśli urządzenie jest uszkodzone, nie używaj go.
- Chronić przed uderzeniami i upadkiem.
- Nie naprawiaj ani nie modyfikuj urządzenia samodzielnie.

## **OCHRONA ŚRODOWISKA**

Po wygaśnięciu żywotności produktu lub jeśli ewentualna naprawa jest nieopłacalna, należy go zutylizować zgodnie z lokalnymi przepisami i w sposób przyjazny dla środowiska na najbliższym złomowisku.

Poprzez odpowiednią utylizację chronisz środowisko i źródła naturalne. Ponadto możesz pomóc chronić zdrowie ludzkie. Jeśli nie masz pewności co do prawidłowej utylizacji, poproś lokalne władze o więcej informacji, aby uniknąć naruszenia prawa lub sankcji.

Nie wyrzucaj baterii do odpadów domowych, ale przekaż je do miejsca recyklingu.

## WARUNKI GWARANCJI, ZGŁOSZENIA GWARANCYJNE

Gwarant:

**inSPORTline Polska**

Ciemiętniki 19, 29-120 Kluczewsko

NIP: 6090063070, REGON: 260656756

Okres gwarancji rozpoczyna się od daty zakupu towaru przez klienta. Gwarancja udzielana jest w trzech wariantach:

1. **Gwarancja Domowa** - Przeznaczona jest dla sprzętu wykorzystywanego do użytku prywatnego, nie komercyjnego przez Kupującego będącego konsumentem. (**okres gwarancji: 24 miesiące**).
2. **Gwarancja Pół-komercyjna** - Przeznaczona jest dla sprzętu wykorzystywanego w hotelach, spa, szkołach, ośrodkach rehabilitacji, itp. (**okres gwarancji: 12 miesięcy**).
3. **Gwarancja Komercyjna** - Przeznaczona jest dla sprzętu wykorzystywanego w hotelach, spa, szkołach, ośrodkach rehabilitacji, klubach fitness oraz siłowniach, itp. (**okres gwarancji: 12 miesięcy**).

Brak informacji o wariancie gwarancji, na dowodzie zakupu (fakturze lub paragonie), domyślnie oznacza Gwarancje Domową.

Gwarancja obejmuje usunięcie usterek, które w sposób dający się udowodnić wynikają z zastosowania wadliwych materiałów lub są wynikiem błędów produkcyjnych.

Gwarancja nie obejmuje czynności związanych z konserwacją, czyszczeniem, regulacją i ze skręcaniem połączeń śrubowych danego przedmiotu, do których to czynności zobowiązany jest Kupujący we własnym zakresie i na własny koszt.

Dowodem udzielenia gwarancji są niniejsze Warunki gwarancji wraz z oświadczeniem Gwaranta zawartym na dowodzie zakupu (fakturze lub paragonie). W celu realizacji uprawnień z gwarancji Kupujący winien okazać warunki gwarancji oraz dowód zakupu (paragon lub fakturę VAT). Gwarancja obowiązuje na terenie Polski.

Uprawnienia z gwarancji nie przysługują w przypadku:

- a) uszkodzenia mechanicznego, które powstało w transporcie produktu do Kupującego za pomocą firm transportowych. Kupujący jest zobowiązany do sprawdzenia towaru przy dostawie, w celu wykrycia ewentualnych uszkodzeń w transporcie. W przypadku wykrycia takiego uszkodzenia, Kupujący zobowiązany jest niezwłocznie poinformować podmiot sprzedający oraz sporządzić protokół szkody z przewoźnikiem (firmą kurierską/pocztową). W przypadku braku sporządzenia protokołu szkody Gwarant nie ponosi odpowiedzialności za szkody spowodowane przez firmy kurierskie/pocztowe.
- b) Uszkodzenia i zużycie takich elementów jak: linki, paski, wtyki, gniazdka, przełączniki, przyciski, baterie, przewody, elementy gumowe, pedały, uchwyty z gąbki, kółka, łożyska, tapicerka, rączki itp., chyba że ujawniona w tych elementach wada nie jest skutkiem naturalnego zużycia, a powstała z przyczyny tkwiącej w tym elemencie.
- c) Drobne, powierzchniowe zarysowania, odbarwienia lub spękania powłoki kryjącej.
- d) Używania przez Kupującego, niezgodnych z instrukcją obsługi sprzętu, środków eksploatacyjnych lub czyszczących.
- e) Niewłaściwego zabezpieczenia sprzętu przez Kupującego przed działaniem czynników zewnętrznych tj. wilgoci, temperatury, kurzu, itp.
- f) Niestosowania przez Kupującego wymaganych (zgodnie z instrukcją obsługi) materiałów eksploatacyjnych.
- g) Przeróbek i zmian konstrukcyjnych, dokonywanych przez Kupującego lub inne osoby nieuprawnione do tego działania przez Gwaranta.
- h) Normalnego użytkowania (normalne zużycie części eksploatacyjnych).
- i) Uszkodzenia sprzętu na skutek nieprawidłowego montażu przez Kupującego lub osoby trzecie.

W przypadku zasadności zgłoszenia reklamacyjnego Gwarant zapewnia transport i usługę serwisową przedmiotu gwarancji.

W przypadku braku zasadności zgłoszenia reklamacyjnego Kupujący będzie mógł odebrać przekazany przedmiot w siedzibie Gwaranta lub zamówić usługę wysyłki danego przedmiotu na własny koszt.

W wyjątkowych przypadkach, aby zdiagnozować usterkę i stwierdzić zasadność zgłoszenia reklamacyjnego Gwarant może zażądać przygotowania sprzętu do odbioru. Odbiór ten może być dokonany przez firmę spedycyjną, wówczas Kupujący zobowiązany jest przygotować towar w sposób bezpieczny do odbioru. Kupujący wyda przedmiot sprzedaży bez zanieczyszczeń, w opakowaniu oryginalnym lub zastępczym pozwalającym na przetransportowanie przedmiotu sprzedaży w stanie bezpiecznym.

Gwarant zobowiązany jest ustosunkować się do zgłoszenia gwarancyjnego w terminie do 14 dni. Naprawa gwarancyjna zostanie wykonana w najkrótszym możliwym terminie. W wyjątkowych przypadkach, gdy naprawa przedmiotu sprzedaży będzie wymagać sprowadzenia niedostępnych w Polsce lub nietypowych części z zagranicy, termin może być wydłużony. Kupujący zostanie poinformowany o takiej sytuacji drogą mailową lub telefonicznie.

Gwarant zobowiązuje się do naprawy uszkodzonego sprzętu w przypadku zasadności zgłoszenia gwarancyjnego. Wymiana towaru na nowy możliwa jest jedynie w przypadku braku możliwości naprawy sprzętu i gdy wada przedmiotu sprzedaży jest istotna. Zwrot kwoty zakupu za sprzęt jest możliwy jedynie w przypadku braku możliwości naprawy i braku możliwości wymiany na nowy oraz gdy wada jest istotna.

#### **Okresowe przeglądy techniczne sprzętu (dotyczy sprzętu przeznaczonego do użytku pół-komercyjnego oraz komercyjnego)**

Po upływie 6 i 12 miesięcy obowiązywania gwarancji, Gwarant zaleca przeprowadzenie przeglądu technicznego sprzętu. Wszystkie części, które zostaną wymienione w trakcie okresowego przeglądu technicznego, zostaną użyte przez Gwaranta nieodpłatnie w ramach gwarancji (poza częściami zużytymi w trakcie normalnego użytkowania). Kupujący zobowiązany jest jedynie do pokrycia kosztów przeglądu technicznego i dojazdu do klienta wg. indywidualnej wyceny. Wiążącej wyceny dokonuje dział serwisowy Gwaranta.

#### **Zgłoszenia gwarancyjne**

W celu zgłoszenia reklamacyjnego należy przesłać FORMULARZ GWARANCYJNY za pomocą strony internetowej Gwaranta [www.e-insportline.pl](http://www.e-insportline.pl).

Formularz gwarancyjny powinien zawierać takie informacje jak:

Imię i Nazwisko / Numer telefonu / Adres / Dowód zakupu / Nazwa produktu / Opis Wady.

Klient zostanie poinformowany o zakończeniu i wyniku reklamacji przez e-mail lub telefonicznie.



inSPORTline Polska  
Ciemiętniki 19, 29-120 Kluczewsko  
Telefon: +48 510 275 999  
E-mail: [biuro@e-insportline.pl](mailto:biuro@e-insportline.pl)  
NIP: 6090063070, REGON: 260656756