



INSTRUKCJA OBSŁUGI – PL

**IN 22980, 22981 Górne i dolne koło linowe inSPORTline
Puley 500,100**

SPIS TREŚCI

INSTRUKCJA BEZPIECZEŃSTWA.....	3
LISTA CZĘŚCI – A	4
MONTAŻ I UŻYTKOWANIE - A	5
LISTA CZĘŚCI – B	6
MONTAŻ I UŻYTKOWANIE – B.....	6
OCHRONA ŚRODOWISKA	9
WARUNKI GWARANCJI, ZGŁOSZENIA GWARANCYJNE	9

INSTRUKCJA BEZPIECZEŃSTWA

- Przeczytaj instrukcję przed użyciem i instalacją i zachowaj ją na przyszłość.
- Produkt nie jest zabawką, trzymaj go poza zasięgiem dzieci i zwierząt.
- Nie pozostawiaj dzieci ani zwierząt bez opieki wokół kół.
- Regularnie sprawdzaj produkt pod kątem uszkodzeń lub zużycia.
- Nie modyfikuj produktu.
- Przed zakończeniem montażu sprawdź, czy wszystkie części są kompletne i nieuszkodzone. Używaj tylko oryginalnych części zamiennych i akcesoriów. Nie wolno dokonywać nieautoryzowanych modyfikacji produktu.
- Instalacja może być wykonywana tylko przez osobę dorosłą. Przed użyciem upewnij się, że produkt jest prawidłowo zmontowany i prawidłowo zamocowany. To urządzenie musi być odpowiednio zmontowane i zabezpieczone, aby zapobiec obrażeniom użytkownika. Jeśli urządzenie nie działa prawidłowo, wykazuje oznaki uszkodzenia lub zużycia, natychmiast przestań go używać. Uszkodzone lub zużyte części należy natychmiast wymienić.
- Przed rozpoczęciem programu ćwiczeń należy zasięgnąć porady lekarza.
- Przeczytaj wszystkie instrukcje i ostrzeżenia przed użyciem.
- Zawsze rozgrzej się przed ćwiczeniami.
- Tylko do użytku w pomieszczeniach.
- Przed użyciem upewnij się, że wszystkie śruby i nakrętki są dokręcone. Jeśli produkt jest uszkodzony, nie używaj go.
- Ćwicz rozsądnie i ostrożnie, nie przeciążaj się. Ruchy nie mogą być gwałtowne, aby uniknąć obrażeń.
- Nie wstrzymuj oddechu podczas ćwiczeń.
- Ćwicz prawidłowo i odpowiednio. Ćwiczenia o dużej intensywności mogą prowadzić do komplikacji zdrowotnych.
- Zawsze noś odzież sportową i buty. Trzymaj odzież i części ciała z dala od ruchomych części.
- Na początku lub po dłuższej przerwie po ćwiczeniach wybierz wolniejsze tempo. Z biegiem czasu możesz zwiększyć obciążenie organizmu.
- Niewłaściwe ćwiczenia lub nieprzestrzeganie środków ostrożności może spowodować poważne obrażenia. Noś odpowiednią odzież sportową, w tym buty sportowe.
- Zwracaj uwagę na sygnały ciała. W przypadku negatywnych reakcji fizycznych należy natychmiast przerwać ćwiczenia i skontaktować się z lekarzem.
- Upewnij się, że ościeżnica nadaje się do zamocowania. Musi być wystarczająco mocna, aby utrzymać ciężar poprzeczki i użytkownika.
- Użyj wszystkich śrub podpierających.
- Jeśli nie masz pewności co do montażu, skonsultuj się z ekspertem w sprawie prawidłowego montażu.
- **Kategoria:** H do użytku domowego
- **Nośność:** 160 kg

LISTA CZĘŚCI – A

	Linka stalowa
	Pasek obciążający
	Pas do ćwiczeń na triceps
	Uchwyt
	Pas do mocowania
	Karabinek
	Koło linowe

MONTAŻ I UŻYTKOWANIE - A




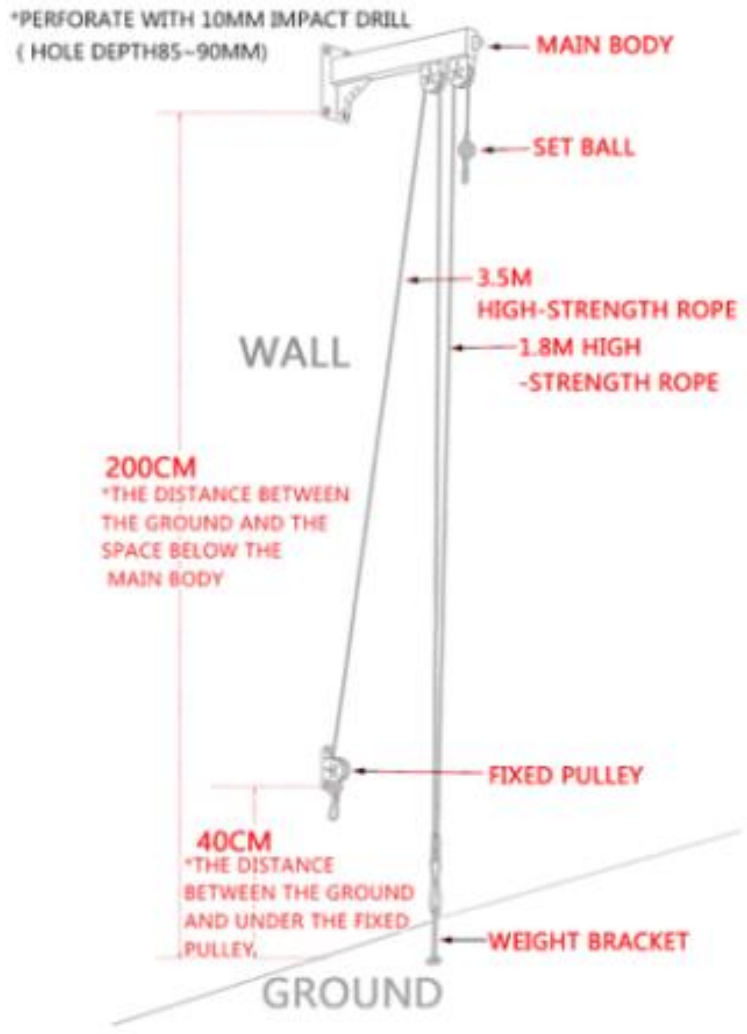
Przymocuj koło linowe za pomocą paska do stałego punktu, jak pokazano na rysunku. Przeciągnij linkę stalową przez koło. Przymocuj obciążnik za paskiem balastowym i przymocuj go do stalowej linki za pomocą karabińczyka.




LISTA CZĘŚCI – B

	Uchwyt z kółkami
	Koło linowe
	Śruby
	Uchwyty
	Lina stalowa 3.5 m
	Lina stalowa 1.8 m
	Uchwyt na obciążenia

MONTAŻ I UŻYTKOWANIE – B







OCHRONA ŚRODOWISKA

Po wygaśnięciu żywotności produktu lub jeśli ewentualna naprawa jest nieopłacalna, należy go zutylizować zgodnie z lokalnymi przepisami i w sposób przyjazny dla środowiska na najbliższym złomowisku.

Poprzez odpowiednią utylizację chronisz środowisko i źródła naturalne. Ponadto możesz pomóc chronić zdrowie ludzkie. Jeśli nie masz pewności co do prawidłowej utylizacji, poproś lokalne władze o dodatkowe informacje, aby uniknąć naruszenia prawa lub sankcji.

Nie wyrzucaj baterii do śmieci domowych, ale przekaż je do miejsca recyklingu.

WARUNKI GWARANCJI, ZGŁOSZENIA GWARANCYJNE

Gwarant:

inSPORTline Polska

Ciemiętniki 19, 29-120 Kluczewsko

NIP: 6090063070, REGON: 260656756

Okres gwarancji rozpoczyna się od daty zakupu towaru przez klienta. Gwarancja udzielana jest w trzech wariantach:

1. **Gwarancja Domowa** - Przeznaczona jest dla sprzętu wykorzystywanego do użytku prywatnego, nie komercyjnego przez Kupującego będącego konsumentem. (**okres gwarancji: 24 miesiące**).
2. **Gwarancja Pół-komercyjna** - Przeznaczona jest dla sprzętu wykorzystywanego w hotelach, spa, szkołach, ośrodkach rehabilitacji, itp. (**okres gwarancji: 12 miesięcy**).
3. **Gwarancja Komercyjna** - Przeznaczona jest dla sprzętu wykorzystywanego w hotelach, spa, szkołach, ośrodkach rehabilitacji, klubach fitness oraz siłowniach, itp. (**okres gwarancji: 12 miesięcy**).

Brak informacji o wariancie gwarancji, na dowodzie zakupu (fakturze lub paragonie), domyślnie oznacza Gwarancje Domową.

Gwarancja obejmuje usunięcie usterek, które w sposób dający się udowodnić wynikają z zastosowania wadliwych materiałów lub są wynikiem błędów produkcyjnych.

Gwarancja nie obejmuje czynności związanych z konserwacją, czyszczeniem, regulacją i ze skręcaniem połączeń śrubowych danego przedmiotu, do których to czynności zobowiązany jest Kupujący we własnym zakresie i na własny koszt.

Dowodem udzielenia gwarancji są niniejsze Warunki gwarancji wraz z oświadczeniem Gwaranta zawartym na dowodzie zakupu (fakturze lub paragonie). W celu realizacji uprawnień z gwarancji Kupujący winien okazać warunki gwarancji oraz dowód zakupu (paragon lub fakturę VAT). Gwarancja obowiązuje na terenie Polski.

Uprawnienia z gwarancji nie przysługują w przypadku:

- a) Uszkodzenia mechanicznego, które powstało w transporcie produktu do Kupującego za pomocą firm transportowych. Kupujący jest zobowiązany do sprawdzenia towaru przy dostawie, w celu wykrycia ewentualnych uszkodzeń w transporcie. W przypadku wykrycia takiego uszkodzenia, Kupujący zobowiązany jest niezwłocznie poinformować podmiot sprzedający oraz sporządzić protokół szkody z przewoźnikiem (firmą kurierską/pocztową). W przypadku braku sporządzenia protokołu szkody Gwarant nie ponosi odpowiedzialności za szkody spowodowane przez firmy kurierskie/pocztowe.
- b) Uszkodzenia i zużycie takich elementów jak: linki, paski, wtyki, gniazdko, przełączniki, przyciski, baterie, przewody, elementy gumowe, pedały, uchwyty z gąbki, kółka, łożyska, tapicerka, rączki itp., chyba że ujawniona w tych elementach wada nie jest skutkiem naturalnego zużycia, a powstała z przyczyny tkwiącej w tym elemencie.
- c) Drobnego, powierzchniowego zarysowania, odbarwienia lub spękania powłoki kryjącej.
- d) Używania przez Kupującego, niezgodnych z instrukcją obsługi sprzętu, środków eksploatacyjnych lub czyszczących.
- e) Niewłaściwego zabezpieczenia sprzętu przez Kupującego przed działaniem czynników zewnętrznych tj. wilgoci, temperatury, kurzu, itp.

- f) Niestosowania przez Kupującego wymaganych (zgodnie z instrukcją obsługi) materiałów eksploatacyjnych.
- g) Przeróbek i zmian konstrukcyjnych, dokonywanych przez Kupującego lub inne osoby nieuprawnione do tego działania przez Gwaranta.
- h) Normalnego użytkowania (normalne zużycie części eksploatacyjnych).
- i) Uszkodzenia sprzętu na skutek nieprawidłowego montażu przez Kupującego lub osoby trzecie.

W przypadku zasadności zgłoszenia reklamacyjnego Gwarant zapewnia transport i usługę serwisową przedmiotu gwarancji.

W przypadku braku zasadności zgłoszenia reklamacyjnego Kupujący pokrywa koszty ewentualnego transportu i usługi serwisowej przedmiotu gwarancji.

W przypadku braku zasadności zgłoszenia reklamacyjnego Kupujący będzie mógł odebrać przekazany przedmiot w siedzibie Gwaranta lub zamówić usługę wysyłki danego przedmiotu na własny koszt.

W wyjątkowych przypadkach, aby zdiagnozować usterkę i stwierdzić zasadność zgłoszenia reklamacyjnego Gwarant może zażądać przygotowania sprzętu do odbioru. Odbiór ten może być dokonany przez firmę spedycyjną, wówczas Kupujący zobowiązany jest przygotować towar w sposób bezpieczny do odbioru. Kupujący wyda przedmiot sprzedaży bez zanieczyszczeń, w opakowaniu oryginalnym lub zastępczym pozwalającym na przetransportowanie przedmiotu sprzedaży w stanie bezpiecznym.

Gwarant zobowiązany jest ustosunkować się do zgłoszenia gwarancyjnego w terminie do 14 dni. Naprawa gwarancyjna zostanie wykonana w najkrótszym możliwym terminie. W wyjątkowych przypadkach, gdy naprawa przedmiotu sprzedaży będzie wymagać sprowadzenia niedostępnych w Polsce lub nietypowych części z zagranicy, termin może być wydłużony. Kupujący zostanie poinformowany o takiej sytuacji drogą mailową lub telefonicznie.

Gwarant zobowiązuje się do naprawy uszkodzonego sprzętu w przypadku zasadności zgłoszenia gwarancyjnego. Wymiana towaru na nowy możliwa jest jedynie w przypadku braku możliwości naprawy sprzętu i gdy wada przedmiotu sprzedaży jest istotna. Zwrot kwoty zakupu za sprzęt jest możliwy jedynie w przypadku braku możliwości naprawy i braku możliwości wymiany na nowy oraz gdy wada jest istotna.

Okresowe przeglądy techniczne sprzętu (dotyczy sprzętu przeznaczonego do użytku pół-komercyjnego oraz komercyjnego)

Po upływie 6 i 12 miesięcy obowiązywania gwarancji, Gwarant zaleca przeprowadzenie przeglądu technicznego sprzętu. Wszystkie części, które zostaną wymienione w trakcie okresowego przeglądu technicznego, zostaną użyte przez Gwaranta nieodpłatnie w ramach gwarancji (poza częściami zużytymi w trakcie normalnego użytkowania). Kupujący zobowiązany jest jedynie do pokrycia kosztów przeglądu technicznego i dojazdu do klienta wg. indywidualnej wyceny. Wiążącej wyceny dokonuje dział serwisowy Gwaranta.

Zgłoszenia gwarancyjne

W celu zgłoszenia reklamacyjnego należy przesłać FORMULARZ GWARANCYJNY za pomocą strony internetowej Gwaranta www.e-insportline.pl.

Formularz gwarancyjny powinien zawierać takie informacje jak:

Imię i Nazwisko / Numer telefonu / Adres / Dowód zakupu / Nazwa produktu / Opis Wady.

Klient zostanie poinformowany o zakończeniu i wyniku reklamacji przez e-mail lub telefonicznie.



inSPORTline Polska
Ciemiętniki 19, 29-120 Kluczewsko
Telefon: +48 510 275 999
E-mail: biuro@e-insportline.pl
NIP: 6090063070, REGON: 260656756