



INSTRUKCJA OBSŁUGI – PL

IN 22307 Nadmuchiwana trampolina dla dzieci inSPORTline Nufino



SPIS TREŚCI

INSTRUKCJA BEZPIECZEŃSTWA.....	3
MONTAŻ.....	4
TECHNIKA SKAKANIA	6
KONSERWACJA.....	8
OCHRONA ŚRODOWISKA	8
WARUNKI GWARANCJI, ZGŁOSZENIA GWARANCYJNE	9

INSTRUKCJA BEZPIECZEŃSTWA

- Przeczytaj instrukcję przed użyciem i zachowaj ją na przyszłość.
- Nie nadaje się dla dzieci poniżej 36 miesięcy. Zawiera małe części, które mogą blokować układ oddechowy.
- Produkt należy umieścić na płaskiej, stabilnej i czystej powierzchni. Produktu nie wolno umieszczać w pobliżu schodów, wzgórz, ścieżek, basenów itp.
- Umieść w odległości minimum 2 m od innych obiektów.
- Montaż może wykonywać tylko osoba dorosła.
- Dzieci powinny używać trampoliny tylko pod nadzorem osoby dorosłej.
- Trzymać zdala od ognia.
- Nie używaj agresywnych środków czyszczących do konserwacji.
- Trampolina może być używana tylko przez jedną osobę jednocześnie.
- Regularnie sprawdzaj produkt pod kątem zużycia i uszkodzeń. Nigdy nie używaj uszkodzonej trampoliny. Wszystkie uszkodzone lub zużyte części należy natychmiast wymienić. Jeśli trampolina posiada siatkę, należy ją co roku wymieniać na nową.
- Wszelkie ostre krawędzie, które muszą zostać usunięte, należy natychmiast usunąć.
- Nie wprowadzaj niezatwierdzonych modyfikacji produktu.
- Nie wchodź do obszaru pod trampoliną.
- Nie jedz ani nie pij podczas skakania.
- Poinstruj potencjalnych użytkowników o polityce bezpieczeństwa i przestrzegaj wszystkich przepisów.
- Jeśli aktualnie nie używasz trampoliny, zapobiegaj jej niewłaściwemu użyciu przez inną osobę.
- Opuszczaj trampolinę ostrożnie i bezpiecznie. Nigdy nie zeskakuj z trampoliny ani nie używaj jej jako wyrzutni.
- Ćwicz ostrożnie i nie przemęczaj się zbytnio. Zacznij od małych skoków, zanim przejdziesz do większych.
- Nie wykonuj obrotów ani innych elementów akrobatycznych, które mogą prowadzić do poważnych obrażeń, w tym śmiertelnych.
- Ograniczenie wagowe: 80 kg.

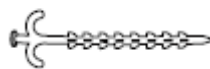
MONTAŻ



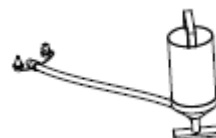
1 szt.



5 szt.

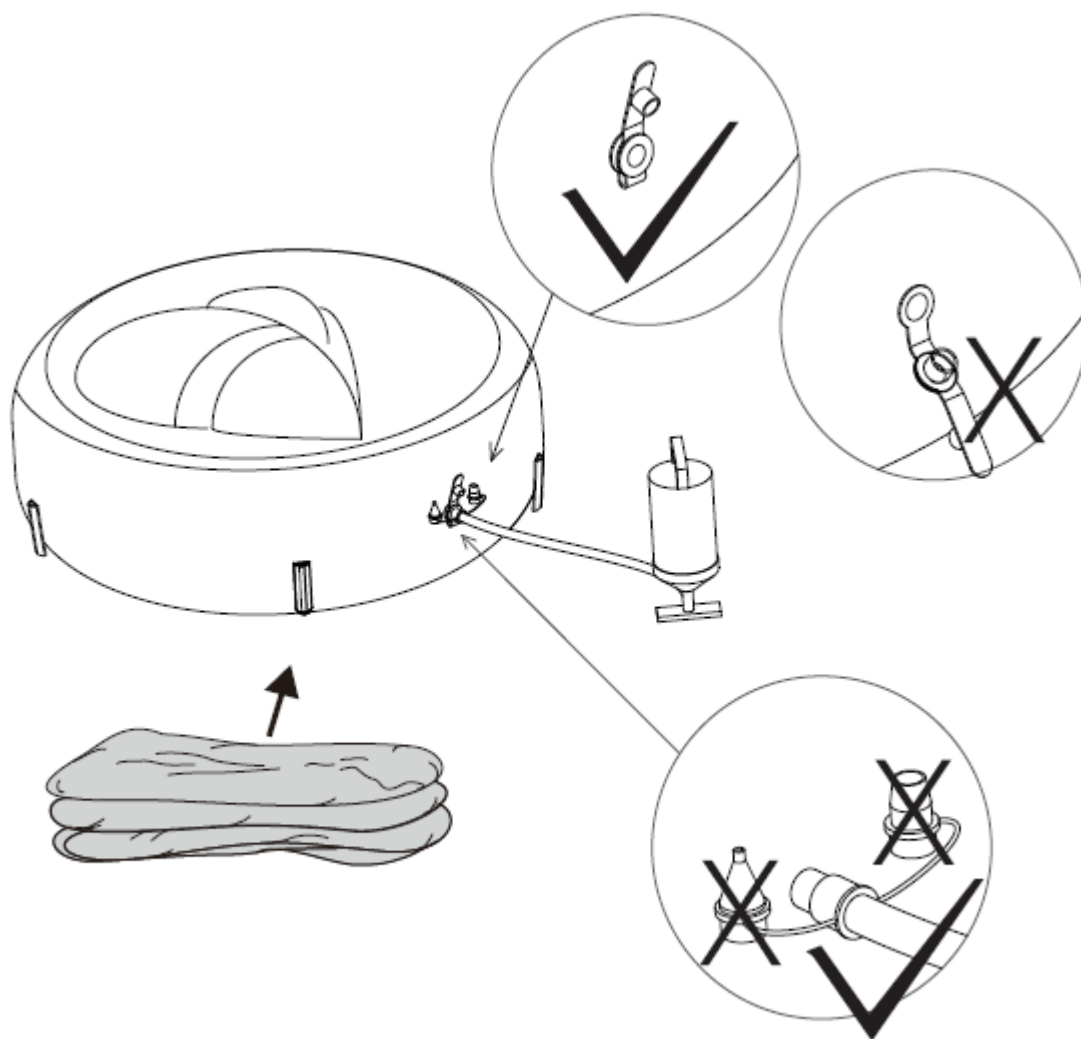


5 szt.

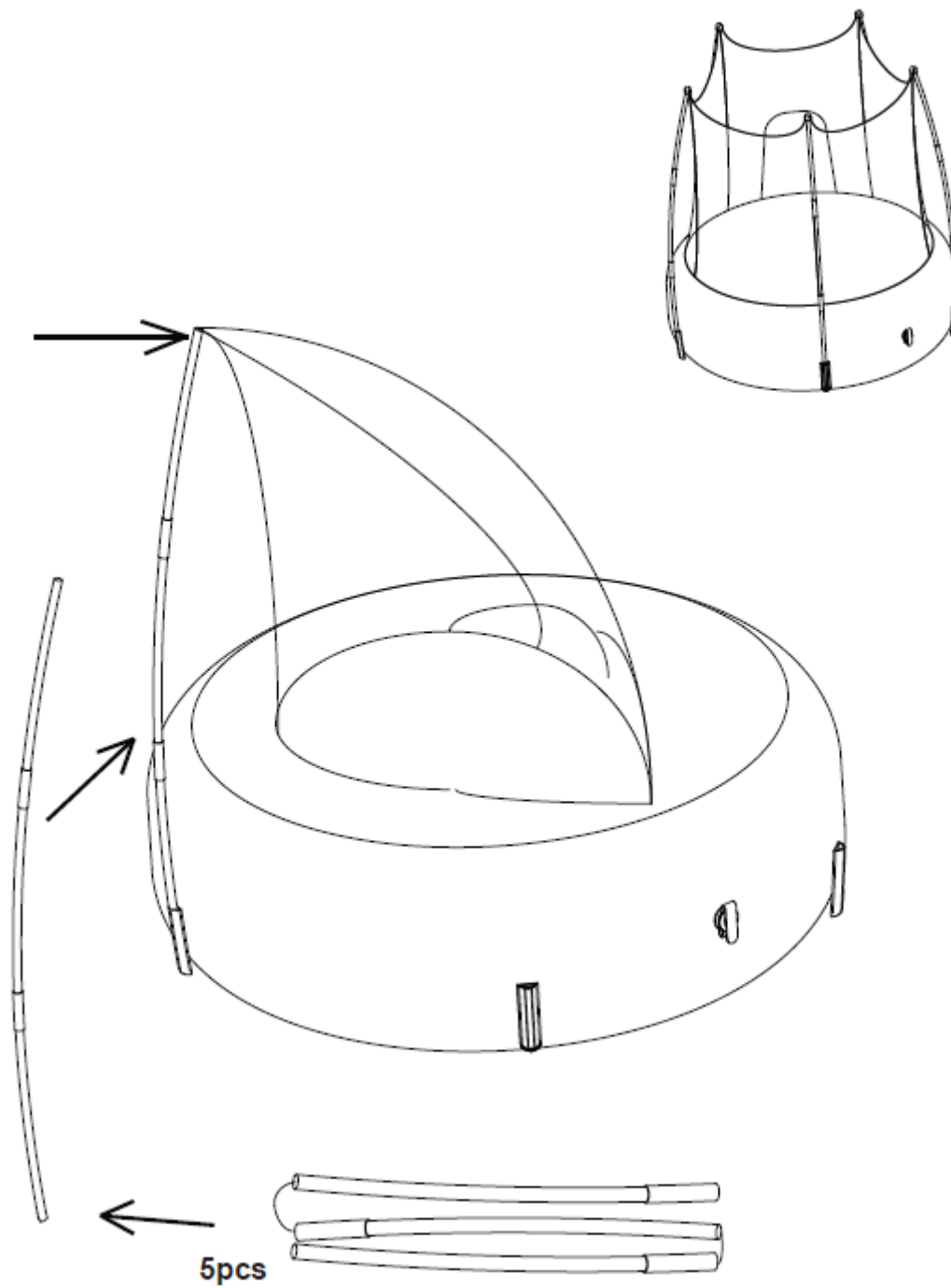


1 szt.

KROK 1

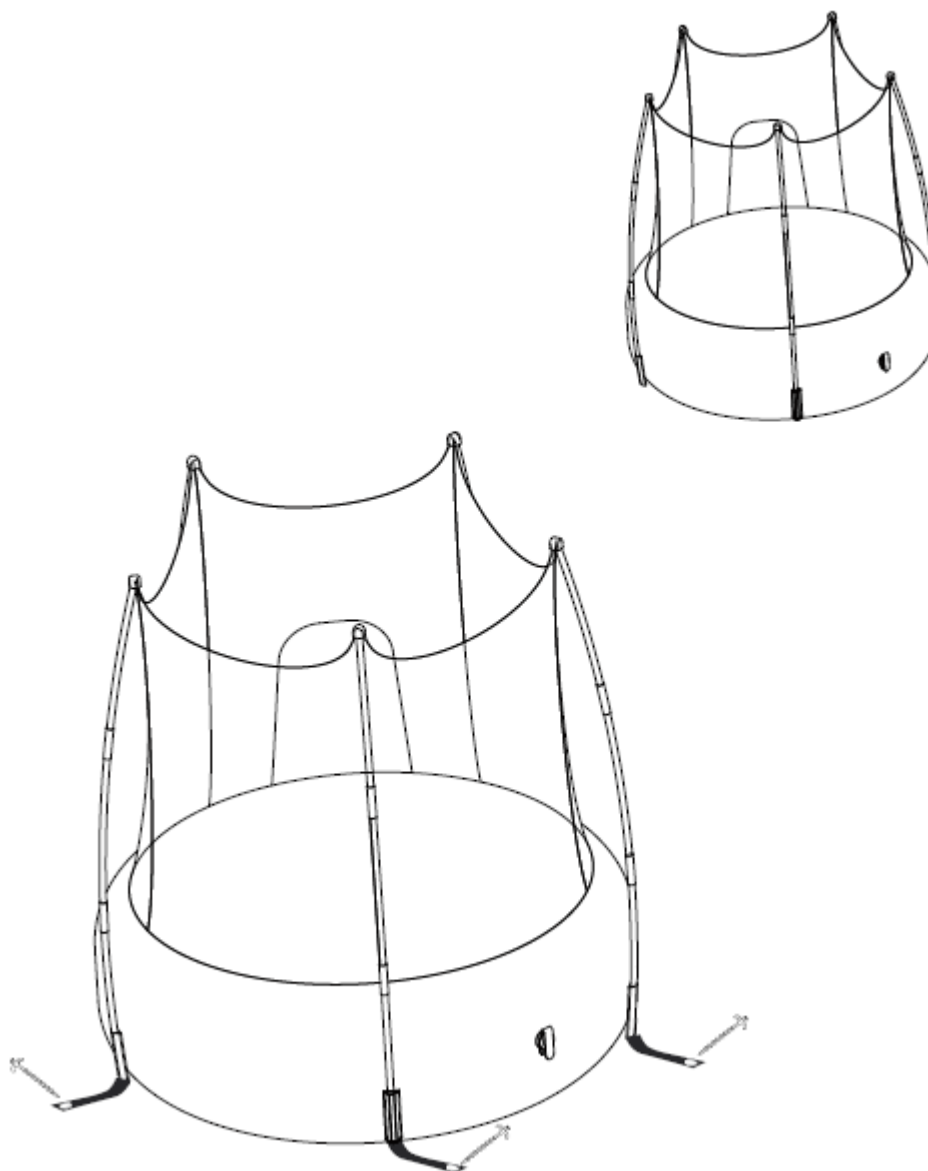


KROK 2



Po włożeniu dolnej części przyłożyć siłę w kierunku strzałki u góry, tak aby pręt można było włożyć do górnej tulei.

KROK 3



Do użytku na zewnątrz trampolinę należy zabezpieczyć 5 gwoździami.



TECHNIKA SKAKANIA


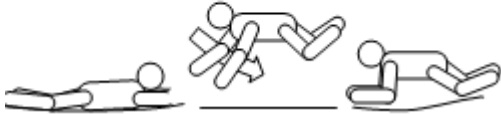
- Naucz się prawidłowej techniki skoku przed pierwszym użyciem.
- Ugnij gwałtownie kolana przed upadkiem na matę, aby przestać skakać.
- Kontroluj swoje skoki. Jeśli to niemożliwe, przestań skakać.
- Zaczynaj od łatwiejszych skoków, zanim przejdziesz do trudniejszych. Postaraj się spaść na punkt startowy.
- Nigdy nie ćwicz zbyt długo bez przerwy.
- Noś odpowiednią odzież do skoków. Zalecane są odpowiednie koszulki i szorty. Używaj zatwierdzonych butów sportowych i grubych skarpet. Można skakać boso. Nigdy nie noś ciężkich butów z podeszwami, które mogą uszkodzić matę.
- Nigdy nie wskakuj ani nie zeskakuj z trampoliny. Opuszczaj ją bezpiecznie. Możesz ostrożnie chwycić krawędź ramy, ale niezbyt mocno. Użyj jej jako wsparcia. Jeśli nie jesteś pewien, poproś o pomoc inną osobę.

- Ćwicz tylko pod nadzorem osoby dorosłej.

OSTRZEŻENIE!

- Zachowaj ostrożność podczas wchodzenia i opuszczania trampoliny. Nigdy nie wchodź na sprężyny i nigdy nie zeskakuj. Nigdy nie wskakuj na matę z innego przedmiotu i nigdy nie chwytaj ramy zbyt mocno.
- Nigdy nie skacz pod wpływem narkotyków lub alkoholu. W danym momencie tylko jeden użytkownik może skakać.
- Skacz na środku obszaru do skakania i spróbuj spaść na miejsce wybicia.
- Nie stawaj na osłonie ramy ani na sprężynach.
- Jeśli nie możesz kontrolować swoich skoków, przestań skakać.
- Nie wykonuj salta ani akrobatyki.
- Trzymaj trampolinę z dala od dzieci i zwierząt. Chroń przed nieautoryzowanym użyciem.
- Konserwuj produkt regularnie i sprawdzaj wszystkie części. Wszystkie poluzowane śruby i części należy natychmiast dokręcić. Nigdy nie używaj uszkodzonego lub zużytego produktu. Jeśli sprężyny lub mata pękną lub uszkodzą, przestań używać.
- Nigdy nie skacz podczas nieprzyjemnej pogody (podczas silnego wiatru lub deszczu). Miejsce do skakania powinno być suche.
- W razie potrzeby poproś o poradę bardziej wykwalifikowaną osobę lub profesjonalnego trenera.

	<p>Klasyczne skoki</p> <ol style="list-style-type: none"> 1. Stań na środku maty i przenieś ciężar ciała na czubki stóp. Usiądź lekko okrakiem i spójrz na matę. 2. Poruszaj rękami do przodu i do góry w kółko. 3. Podczas skoku trzymaj nogi razem i pociągnij palce w dół. 4. Podczas lądowania trzymaj stopy lekko rozstawione.
	<p>Skoki na kolanach</p> <ol style="list-style-type: none"> 1. Zaczynij od podstawowego skoku, ale nie za wysoko. 2. Uklęknij i trzymaj plecy prosto. Użyj ramion, aby zachować równowagę. 3. Podnieś ręce do góry, aby powrócić do podstawowej pozycji skoku. 4. Upadnij na pośladek. 5. Połóż ręce na macie na biodrach. 6. Odepchnij się rękami i ponownie wstań.

	<p>Skoki na brzuchu</p> <ol style="list-style-type: none"> 1. Zaczynij od małych skoków. 2. Opuść się na brzuch (twarzą do dołu) i wyciągnij ręce do przodu. 3. Odepchnij się rękami i wstań ponownie.
	<p>Obrót o 180°</p> <ol style="list-style-type: none"> 1. Zaczynij od skoków na brzuchu. 2. Wskocz prawą lub lewą ręką w zależności od zamierzonego kierunku skrętu. 3. Pchnij głowę i ramiona w tym samym kierunku i trzymaj plecy równoległe do maty. Głowa do góry. 4. Opuść się na mięśnie brzucha i wróć do początkowej pozycji górnej, używając rąk i ramion.

KONSERWACJA

- Konserwuj produkt regularnie, aby przedłużyć jego żywotność.
- Nigdy nie przekraczaj wagi i innego limitu.
- Regularnie sprawdzaj rozdarcia lub odkształcenia maty, nadmierne podskakiwanie maty, ścieranie się szwów, połamane lub uszkodzone części, ostre krawędzie itp. Wszelkie uszkodzenia należy natychmiast usunąć.
- Nigdy nie skacz przy silnym wietrze lub przy złej pogodzie.
- Przechowuj ten produkt w pomieszczeniu, aby chronić go przed silnym wiatrem. Możesz go również zdemontować, aby nie zdmuchnął go wiatr. Ten produkt powinien być zabezpieczony w normalnych warunkach atmosferycznych.
- Po każdym transporcie sprawdź wszystkie części i komponenty. Wszystkie połączenia i śruby muszą być kompletne i dobrze pasować.

OCHRONA ŚRODOWISKA

Po wygaśnięciu żywotności produktu lub jeśli ewentualna naprawa jest nieopłacalna, należy go zutylizować zgodnie z lokalnymi przepisami i w sposób przyjazny dla środowiska na najbliższym złomowisku.

Poprzez odpowiednią utylizację chronisz środowisko i źródła naturalne. Ponadto możesz pomóc chronić zdrowie ludzkie. Jeśli nie masz pewności co do prawidłowej utylizacji, poproś lokalne władze o uniknięcie naruszenia prawa lub sankcji.

WARUNKI GWARANCJI, ZGŁOSZENIA GWARANCYJNE

Gwarant:

inSPORTline Polska

Ciemiętniki 19, 29-120 Kluczewsko

NIP: 6090063070, REGON: 260656756

Okres gwarancji rozpoczyna się od daty zakupu towaru przez klienta. Gwarancja udzielana jest w trzech wariantach:

1. **Gwarancja Domowa** - Przeznaczona jest dla sprzętu wykorzystywanego do użytku prywatnego, nie komercyjnego przez Kupującego będącego konsumentem. (**okres gwarancji: 24 miesiące**).
2. **Gwarancja Pół-komercyjna** - Przeznaczona jest dla sprzętu wykorzystywanego w hotelach, spa, szkołach, ośrodkach rehabilitacji, itp. (**okres gwarancji: 12 miesięcy**).
3. **Gwarancja Komercyjna** - Przeznaczona jest dla sprzętu wykorzystywanego w hotelach, spa, szkołach, ośrodkach rehabilitacji, klubach fitness oraz siłowniach, itp. (**okres gwarancji: 12 miesięcy**).

Brak informacji o wariancie gwarancji, na dowodzie zakupu (fakturze lub paragonie), domyślnie oznacza Gwarancje Domową.

Gwarancja obejmuje usunięcie usterek, które w sposób dający się udowodnić wynikają z zastosowania wadliwych materiałów lub są wynikiem błędów produkcyjnych.

Gwarancja nie obejmuje czynności związanych z konserwacją, czyszczeniem, regulacją i ze skręcaniem połączeń śrubowych danego przedmiotu, do których to czynności zobowiązany jest Kupujący we własnym zakresie i na własny koszt.

Dowodem udzielenia gwarancji są niniejsze Warunki gwarancji wraz z oświadczeniem Gwaranta zawartym na dowodzie zakupu (fakturze lub paragonie). W celu realizacji uprawnień z gwarancji Kupujący winien okazać warunki gwarancji oraz dowód zakupu (paragon lub fakturę VAT). Gwarancja obowiązuje na terenie Polski.

Uprawnienia z gwarancji nie przysługują w przypadku:

- a) Uszkodzenia mechanicznego, które powstało w transporcie produktu do Kupującego za pomocą firm transportowych. Kupujący jest zobowiązany do sprawdzenia towaru przy dostawie, w celu wykrycia ewentualnych uszkodzeń w transporcie. W przypadku wykrycia takiego uszkodzenia, Kupujący zobowiązany jest niezwłocznie poinformować podmiot sprzedający oraz sporządzić protokół szkody z przewoźnikiem (firmą kurierską/pocztową). W przypadku braku sporządzenia protokołu szkody Gwarant nie ponosi odpowiedzialności za szkody spowodowane przez firmy kurierskie/pocztowe.
- b) Uszkodzenia i zużycie takich elementów jak: linki, paski, wtyki, gniazdka, przełączniki, przyciski, baterie, przewody, elementy gumowe, pedały, uchwyty z gąbki, kółka, łożyska, tapicerka, rączki itp., chyba że ujawniona w tych elementach wada nie jest skutkiem naturalnego zużycia, a powstała z przyczyny tkwiącej w tym elemencie.
- c) Drobne, powierzchniowe zarysowania, odbarwienia lub spękania powłoki kryjącej.
- d) Używania przez Kupującego, niezgodnych z instrukcją obsługi sprzętu, środków eksploatacyjnych lub czyszczących.
- e) Niewłaściwego zabezpieczenia sprzętu przez Kupującego przed działaniem czynników zewnętrznych tj. wilgoci, temperatury, kurzu, itp.
- f) Niestosowania przez Kupującego wymaganych (zgodnie z instrukcją obsługi) materiałów eksploatacyjnych.
- g) Przeróbek i zmian konstrukcyjnych, dokonywanych przez Kupującego lub inne osoby nieuprawnione do tego działania przez Gwaranta.
- h) Normalnego użytkowania (normalne zużycie części eksploatacyjnych).
- i) Uszkodzenia sprzętu na skutek nieprawidłowego montażu przez Kupującego lub osoby trzecie.

W przypadku zasadności zgłoszenia reklamacyjnego Gwarant zapewnia transport i usługę serwisową przedmiotu gwarancji.

W przypadku braku zasadności zgłoszenia reklamacyjnego Kupujący pokrywa koszty ewentualnego transportu i usługi serwisowej przedmiotu gwarancji.

W przypadku braku zasadności zgłoszenia reklamacyjnego Kupujący będzie mógł odebrać przekazany przedmiot w siedzibie Gwaranta lub zamówić usługę wysyłki danego przedmiotu na własny koszt.

W wyjątkowych przypadkach, aby zdiagnozować usterkę i stwierdzić zasadność zgłoszenia reklamacyjnego Gwarant może zażądać przygotowania sprzętu do odbioru. Odbiór ten może być dokonany przez firmę spedycyjną, wówczas Kupujący zobowiązany jest przygotować towar w sposób bezpieczny do odbioru. Kupujący wyda przedmiot sprzedaży bez zanieczyszczeń, w opakowaniu oryginalnym lub zastępczym pozwalającym na przetransportowanie przedmiotu sprzedaży w stanie bezpiecznym.

Gwarant zobowiązany jest ustosunkować się do zgłoszenia gwarancyjnego w terminie do 14 dni. Naprawa gwarancyjna zostanie wykonana w najkrótszym możliwym terminie. W wyjątkowych przypadkach, gdy naprawa przedmiotu sprzedaży będzie wymagać sprowadzenia niedostępnych w Polsce lub nietypowych części z zagranicy, termin może być wydłużony. Kupujący zostanie poinformowany o takiej sytuacji drogą mailową lub telefonicznie.

Gwarant zobowiązuje się do naprawy uszkodzonego sprzętu w przypadku zasadności zgłoszenia gwarancyjnego. Wymiana towaru na nowy możliwa jest jedynie w przypadku braku możliwości naprawy sprzętu i gdy wada przedmiotu sprzedaży jest istotna. Zwrot kwoty zakupu za sprzęt jest możliwy jedynie w przypadku braku możliwości naprawy i braku możliwości wymiany na nowy oraz gdy wada jest istotna.

Okresowe przeglądy techniczne sprzętu (dotyczy sprzętu przeznaczonego do użytku pół-komercyjnego oraz komercyjnego)

Po upływie 6 i 12 miesięcy obowiązywania gwarancji, Gwarant zaleca przeprowadzenie przeglądu technicznego sprzętu. Wszystkie części, które zostaną wymienione w trakcie okresowego przeglądu technicznego, zostaną użyte przez Gwaranta nieodpłatnie w ramach gwarancji (poza częściami zużytymi w trakcie normalnego użytkowania). Kupujący zobowiązany jest jedynie do pokrycia kosztów przeglądu technicznego i dojazdu do klienta wg. indywidualnej wyceny. Wiążącej wyceny dokonuje dział serwisowy Gwaranta.

Zgłoszenia gwarancyjne

W celu zgłoszenia reklamacyjnego należy przesłać FORMULARZ GWARANCYJNY za pomocą strony internetowej Gwaranta www.e-insportline.pl.

Formularz gwarancyjny powinien zawierać takie informacje jak:

Imię i Nazwisko / Numer telefonu / Adres / Dowód zakupu / Nazwa produktu / Opis Wady.

Klient zostanie poinformowany o zakończeniu i wyniku reklamacji przez e-mail lub telefonicznie.



inSPORTline Polska
Ciemiętniki 19, 29-120 Kluczewsko
Telefon: +48 510 275 999
E-mail: biuro@e-insportline.pl
NIP: 6090063070, REGON: 260656756