



INSTRUKCJA UŻYTKOWANIA – PL
IN 22139 Huśtawka ogrodowa WORKER Lumpino



SPIS TREŚCI

INSTRUKCJA BEZPIECZEŃSTWA.....	3
LISTA CZĘŚCI.....	3
ZAWIESZANIE HUŚTAWKI	4
REGULACJA LIN	4
MONTAŻ.....	5
UŻYTKOWANIE I KONSERWACJA	7
OCHRONA ŚRODOWISKA	7
WARUNKI GWARANCJI, ZGŁOSZENIA GWARANCYJNE	8

INSTRUKCJA BEZPIECZEŃSTWA

- Przeczytaj uważnie instrukcję przed montażem i użyciem. Zachowaj ją na przyszłość.
- Nie modyfikuj produktu.
- Używaj urządzenia tylko do celów, do których jest przeznaczone.
- Upewnij się, że punkt kotwiczenia wytrzyma wymagany ciężar. Jeśli nie jesteś pewien, zapytaj profesjonalistę.
- Zachowaj odległość co najmniej 2 metry od innych obiektów.
- Zawsze utrzymuj obszar wolny od jakichkolwiek ciał obcych.
- Jeśli na produkcie pojawi się ostra część, natychmiast przestań go używać.
- Minimalna odległość od podłoża powinna wynosić co najmniej 50 cm.
- Maksymalna wysokość punktu kotwiczenia nie może być wyższa niż 243 cm.
- Nie umieszczaj huśtawki w bezpośrednich promieniach słonecznych.
- Nie wystawiaj huśtawki na działanie warunków atmosferycznych.
- Upewnij się, że wszystkie części są prawidłowo połączone.
- Sprawdź huśtawkę przed każdym użyciem.
- Nie naprawiaj huśtawki samodzielnie, zawsze skontaktuj się z fachowcem lub serwisem.
- Upewnij się, że wszystkie elementy, takie jak mechanizm blokujący, haki, łożyska itp. nie są uszkodzone lub zużyte. Jeśli zauważysz oznaki uszkodzenia lub zużycia, natychmiast przestań używać huśtawki i nie używaj huśtawki do momentu wymiany części.
- Huśtawka może być używana przez jedną osobę jednocześnie.
- Do stosowania wewnątrz i na zewnątrz.
- Dzieci mogą używać produktu tylko pod nadzorem dorosłych. Istnieje ryzyko upadku lub uduszenia.
- Produkt nie jest odpowiedni dla dzieci w wieku od 0 do 3 lat.
- Tylko do użytku domowego.
- Maksymalne obciążenie: 150 kg.

LISTA CZĘŚCI

Nr	Rysunek	Nazwa	Ilość
A		Siedzisko	1
B		Zakrzywione rurki z pianką amortyzującą	4
C		Lina z pierścieniami i plastikowymi zawieszkami	2

ZAWIESZANIE HUŚTAWKI

A – Odległość między punktami zakotwiczenia na poprzeczce.

B – Odległość między punktami połączenia huśtawki i zawieszenia.

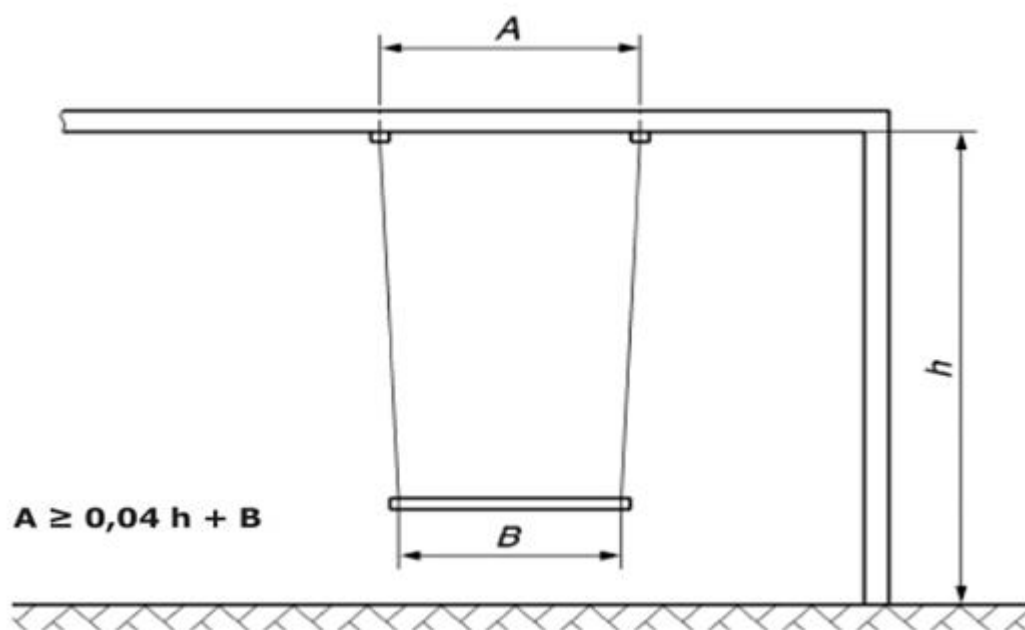
h – Wysokość od belki poprzecznej lub punktów kotwiczenia do podłoża.

Odległość A można obliczyć, biorąc wysokość (h), mnożąc ją przez 0,04 i dodając szerokość (B).
Odległość A powinna być większa lub równa tej liczbie.

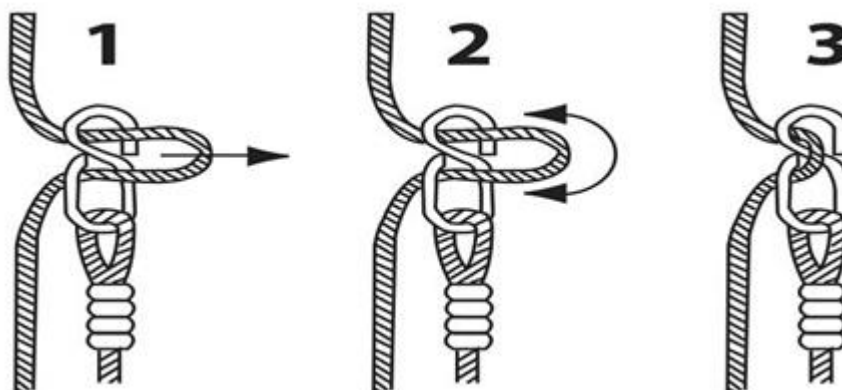
Przykład: wysokość (h) = 250 cm

szerokość (B) = 65 cm

Odległość między punktami zakotwiczenia (A) = $(0.04 \times 250) + 65$, $A \geq 75$ cm



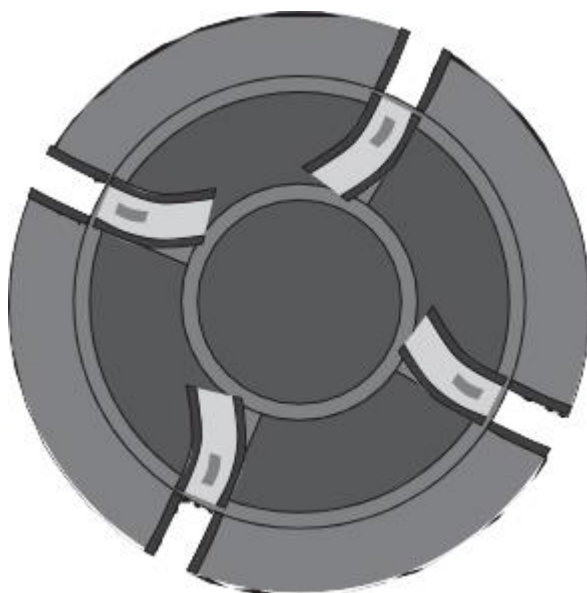
REGULACJA LIN



MONTAŻ

KROK 1

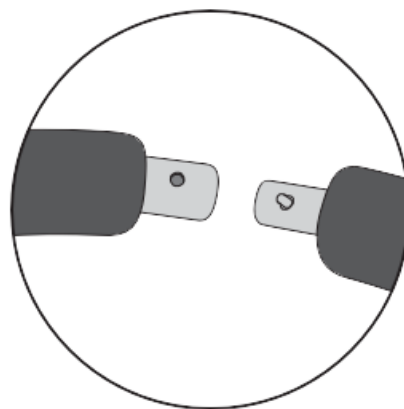
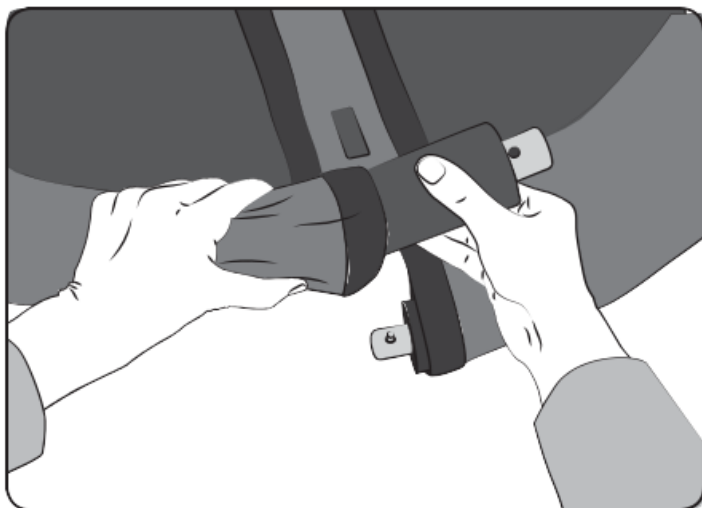
Położ siedzisko na podłodze i otwórz rzepy.



KROK 2

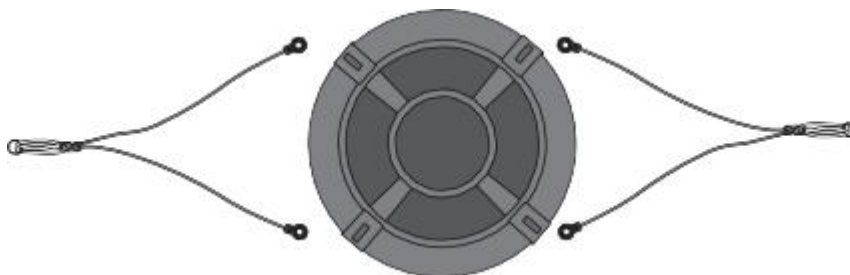
Włóż cztery zakrzywione rurki do otworów, tworząc okrąg. Nie łącz ich! Zobacz, gdzie są szpilki i otwory, upewnij się, że możesz je później podłączyć. Nie usuwaj pianki z rurek.

Upewnij się, że grubszy koniec z otworem łączy się z końcem rury z guzikiem. Nie podłączaj teraz rurek.



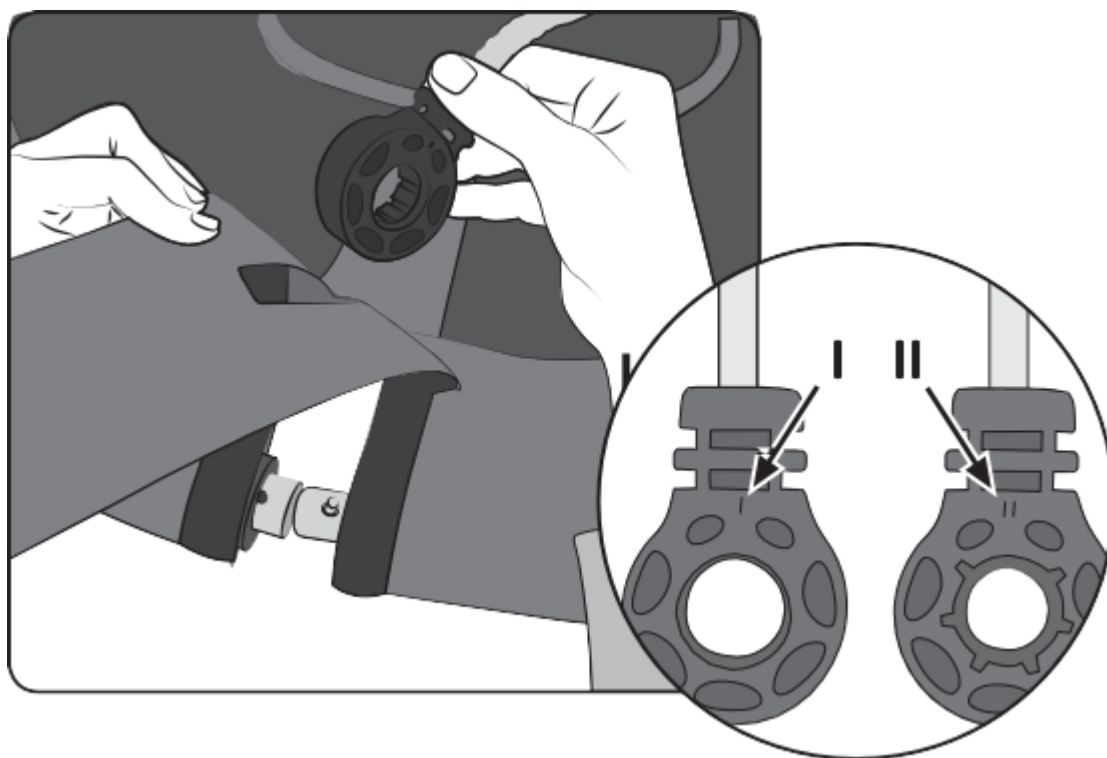
KROK 3

Umieść liny na ziemi w pobliżu siedziska, jak pokazano.




KROK 4

Przełóż plastikowe pierścienie lin przez otwór w rzepie. Zwróć uwagę, że na wewnętrznych częściach plastikowych pierścieni znajdują się oznaczenia I i II.



KROK 5

Teraz połącz zakrzywione rurki. Upewnij się, że pierścienie i rury są prawidłowo podłączone, a kołki są całkowicie włożone do otworów.



UŻYTKOWANIE I KONSERWACJA

- Regularnie sprawdzaj, czy nie ma oznak zużycia lub uszkodzeń.
- Wymień uszkodzone lub zużyte części.
- Sprawdź zakotwiczenie.
- Sprawdź, czy nic nie blokuje ruchu huštawki.
- Regularnie smaruj wszystkie ruchome części.
- Wizualnie sprawdź huštawkę przed każdym użyciem.
- Zawsze sprawdzaj, czy wszystkie śruby i nakrętki są dobrze zabezpieczone.
- Sprawdź, czy nie brakuje żadnej części.
- Sprawdź, czy nie ma rdzy i korozji.
- Nie wystawiaj huštawki na działanie warunków atmosferycznych.

OCHRONA ŚRODOWISKA

Po wygaśnięciu żywotności produktu lub jeśli ewentualna naprawa jest nieopłacalna, należy go zutylizować zgodnie z lokalnymi przepisami i w sposób przyjazny dla środowiska na najbliższym złomowisku.

Poprzez odpowiednią utylizację chronisz środowisko i źródła naturalne. Ponadto możesz pomóc chronić zdrowie ludzkie. Jeśli nie masz pewności co do prawidłowej utylizacji, poproś lokalne władze o uniknięcie naruszenia prawa lub sankcji.

Nie wyrzucaj baterii do śmieci domowych, ale przekaż je do miejsca recyklingu.

WARUNKI GWARANCJI, ZGŁOSZENIA GWARANCYJNE

Gwarant:

inSPORTline Polska

Ciemiętniki 19, 29-120 Kluczewsko

NIP: 6090063070, REGON: 260656756

Okres gwarancji rozpoczyna się od daty zakupu towaru przez klienta. Gwarancja udzielana jest w trzech wariantach:

1. **Gwarancja Domowa** - Przeznaczona jest dla sprzętu wykorzystywanego do użytku prywatnego, nie komercyjnego przez Kupującego będącego konsumentem. (**okres gwarancji: 24 miesiące**).
2. **Gwarancja Pół-komercyjna** - Przeznaczona jest dla sprzętu wykorzystywanego w hotelach, spa, szkołach, ośrodkach rehabilitacji, itp. (**okres gwarancji: 12 miesięcy**).
3. **Gwarancja Komercyjna** - Przeznaczona jest dla sprzętu wykorzystywanego w hotelach, spa, szkołach, ośrodkach rehabilitacji, klubach fitness oraz siłowniach, itp. (**okres gwarancji: 12 miesięcy**).

Brak informacji o wariancie gwarancji, na dowodzie zakupu (fakturze lub paragonie), domyślnie oznacza Gwarancje Domową.

Gwarancja obejmuje usunięcie usterek, które w sposób dający się udowodnić wynikają z zastosowania wadliwych materiałów lub są wynikiem błędów produkcyjnych.

Gwarancja nie obejmuje czynności związanych z konserwacją, czyszczeniem, regulacją i ze skręcaniem połączeń śrubowych danego przedmiotu, do których to czynności zobowiązany jest Kupujący we własnym zakresie i na własny koszt.

Dowodem udzielenia gwarancji są niniejsze Warunki gwarancji wraz z oświadczeniem Gwaranta zawartym na dowodzie zakupu (fakturze lub paragonie). W celu realizacji uprawnień z gwarancji Kupujący winien okazać warunki gwarancji oraz dowód zakupu (paragon lub fakturę VAT). Gwarancja obowiązuje na terenie Polski.

Uprawnienia z gwarancji nie przysługują w przypadku:

- a) Uszkodzenia mechanicznego, które powstało w transporcie produktu do Kupującego za pomocą firm transportowych. Kupujący jest zobowiązany do sprawdzenia towaru przy dostawie, w celu wykrycia ewentualnych uszkodzeń w transporcie. W przypadku wykrycia takiego uszkodzenia, Kupujący zobowiązany jest niezwłocznie poinformować podmiot sprzedający oraz sporządzić protokół szkody z przewoźnikiem (firmą kurierską/pocztową). W przypadku braku sporządzenia protokołu szkody Gwarant nie ponosi odpowiedzialności za szkody spowodowane przez firmy kurierskie/pocztowe.
- b) Uszkodzenia i zużycie takich elementów jak: linki, paski, wtyki, gniazdka, przełączniki, przyciski, baterie, przewody, elementy gumowe, pedały, uchwyty z gąbki, kółka, łożyska, tapicerka, rączki itp., chyba że ujawniona w tych elementach wada nie jest skutkiem naturalnego zużycia, a powstała z przyczyny tkwiącej w tym elemencie.
- c) Drobne, powierzchniowe zarysowania, odbarwienia lub spękania powłoki kryjącej.
- d) Używania przez Kupującego, niezgodnych z instrukcją obsługi sprzętu, środków eksploatacyjnych lub czyszczących.
- e) Niewłaściwego zabezpieczenia sprzętu przez Kupującego przed działaniem czynników zewnętrznych tj. wilgoci, temperatury, kurzu, itp.
- f) Niestosowania przez Kupującego wymaganych (zgodnie z instrukcją obsługi) materiałów eksploatacyjnych.
- g) Przeróbek i zmian konstrukcyjnych, dokonywanych przez Kupującego lub inne osoby nieuprawnione do tego działania przez Gwaranta.
- h) Normalnego użytkowania (normalne zużycie części eksploatacyjnych).
- i) Uszkodzenia sprzętu na skutek nieprawidłowego montażu przez Kupującego lub osoby trzecie.

W przypadku zasadności zgłoszenia reklamacyjnego Gwarant zapewnia transport i usługę serwisową przedmiotu gwarancji.

W przypadku braku zasadności zgłoszenia reklamacyjnego Kupujący pokrywa koszty ewentualnego transportu i usługi serwisowej przedmiotu gwarancji.

W przypadku braku zasadności zgłoszenia reklamacyjnego Kupujący będzie mógł odebrać przekazany przedmiot w siedzibie Gwaranta lub zamówić usługę wysyłki danego przedmiotu na własny koszt.

W wyjątkowych przypadkach, aby zdiagnozować usterkę i stwierdzić zasadność zgłoszenia reklamacyjnego Gwarant może zażądać przygotowania sprzętu do odbioru. Odbiór ten może być dokonany przez firmę spedycyjną, wówczas Kupujący zobowiązany jest przygotować towar w sposób bezpieczny do odbioru. Kupujący wyda przedmiot sprzedaży bez zanieczyszczeń, w opakowaniu oryginalnym lub zastępczym pozwalającym na przetransportowanie przedmiotu sprzedaży w stanie bezpiecznym.

Gwarant zobowiązany jest ustosunkować się do zgłoszenia gwarancyjnego w terminie do 14 dni. Naprawa gwarancyjna zostanie wykonana w najkrótszym możliwym terminie. W wyjątkowych przypadkach, gdy naprawa przedmiotu sprzedaży będzie wymagać sprowadzenia niedostępnych w Polsce lub nietypowych części z zagranicy, termin może być wydłużony. Kupujący zostanie poinformowany o takiej sytuacji drogą mailową lub telefonicznie.

Gwarant zobowiązuje się do naprawy uszkodzonego sprzętu w przypadku zasadności zgłoszenia gwarancyjnego. Wymiana towaru na nowy możliwa jest jedynie w przypadku braku możliwości naprawy sprzętu i gdy wada przedmiotu sprzedaży jest istotna. Zwrot kwoty zakupu za sprzęt jest możliwy jedynie w przypadku braku możliwości naprawy i braku możliwości wymiany na nowy oraz gdy wada jest istotna.

Okresowe przeglądy techniczne sprzętu (dotyczy sprzętu przeznaczonego do użytku pół-komercyjnego oraz komercyjnego)

Po upływie 6 i 12 miesięcy obowiązywania gwarancji, Gwarant zaleca przeprowadzenie przeglądu technicznego sprzętu. Wszystkie części, które zostaną wymienione w trakcie okresowego przeglądu technicznego, zostaną użyte przez Gwaranta nieodpłatnie w ramach gwarancji (poza częściami zużytymi w trakcie normalnego użytkowania). Kupujący zobowiązany jest jedynie do pokrycia kosztów przeglądu technicznego i dojazdu do klienta wg. indywidualnej wyceny. Wiążącej wyceny dokonuje dział serwisowy Gwaranta.

Zgłoszenia gwarancyjne

W celu zgłoszenia reklamacyjnego należy przesłać FORMULARZ GWARANCYJNY za pomocą strony internetowej Gwaranta www.e-insportline.pl.

Formularz gwarancyjny powinien zawierać takie informacje jak:

Imię i Nazwisko / Numer telefonu / Adres / Dowód zakupu / Nazwa produktu / Opis Wady.

Klient zostanie poinformowany o zakończeniu i wyniku reklamacji przez e-mail lub telefonicznie.



inSPORTline Polska
Ciemiętniki 19, 29-120 Kluczewsko
Telefon: +48 510 275 999
E-mail: biuro@e-insportline.pl
NIP: 6090063070, REGON: 260656756