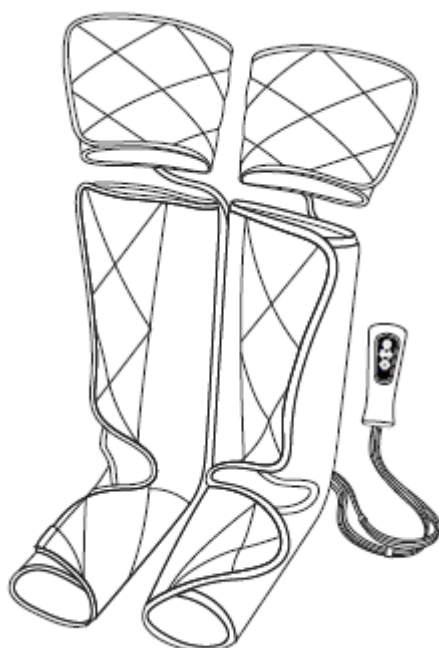




## INSTRUKCJA OBSŁUGI – PL

**IN 21969 Kompresyjny masażer do nóg inSPORTline  
Beinhowair**



## **SPIS TREŚCI**

INSTRUKCJA BEZPIECZEŃSTWA.....	3
OPIS PRODUKTU.....	4
PILOT .....	5
CZYSZCZENIE I KONSERWACJA.....	6
ROZWIĄZYWANIE PROBLEMÓW.....	6
OCHRONA ŚRODOWISKA .....	6
WARUNKI GWARANCJI, ZGŁOSZENIA GWARANCYJNE.....	6

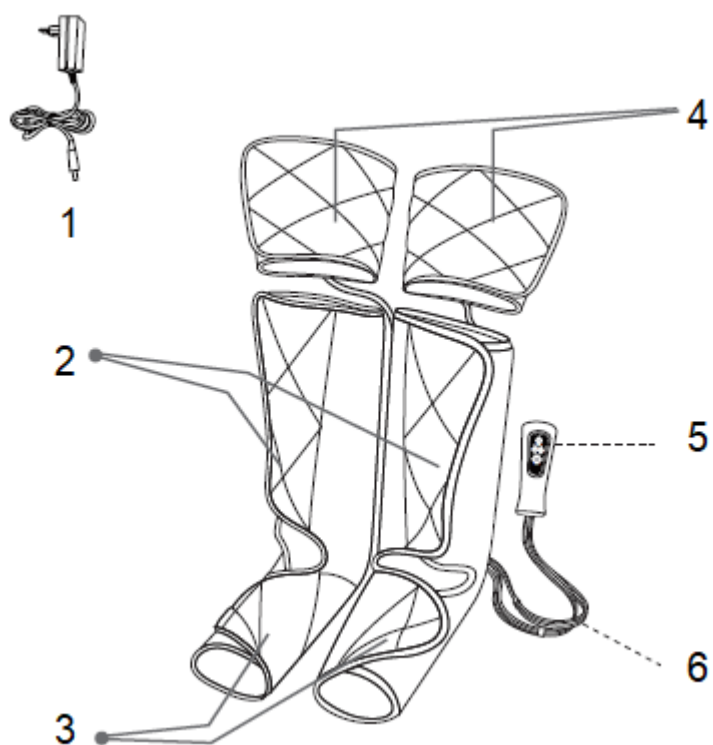
## INSTRUKCJA BEZPIECZEŃSTWA

- Przeczytaj uważnie instrukcję przed pierwszym użyciem i zachowaj ją na przyszłość.
- Nie należy używać części zamiennych, które nie zostały zatwierdzone przez producenta.
- Nie modyfikuj ani nie naprawiaj urządzenia w domu. Wszystkie naprawy muszą być wykonywane przez autoryzowanego sprzedawcę lub serwis.
- Jeśli przewód zasilający jest uszkodzony, nie używaj urządzenia, dopóki nie zostanie naprawiony przez autoryzowanego sprzedawcę lub serwis.
- Nie używaj i nie przechowuj urządzenia w miejscu o wysokiej wilgotności lub temperaturze.
- Odłącz urządzenie po użyciu.
- Nie używaj urządzenia bez przerwy dłużej niż 15 minut.
- Jeśli wystąpi jakikolwiek błąd lub urządzenie nie działa zgodnie z przeznaczeniem, natychmiast przestań go używać.
- Jeśli temperatura jest zbyt wysoka lub gdy zacznie emitować nieprzyjemny zapach, natychmiast przestań korzystać z urządzenia i odłącz zasilanie.
- Nie ciągnij za kabel zasilający.
- Osoby o ograniczonych zdolnościach motorycznych, fizycznych lub umysłowych lub osoby bez doświadczenia i wiedzy (w tym dzieci) nie mogą korzystać z urządzenia.
- To urządzenie nie jest przeznaczone jako urządzenie medyczne lub terapeutyczne.
- Do użytku domowego.

Urządzenie nie powinno być używane przez:

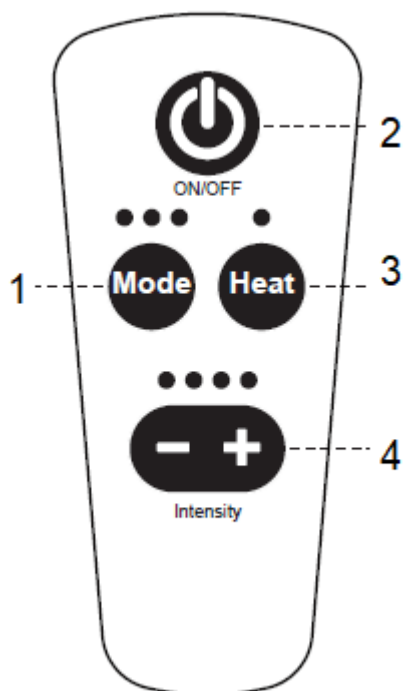
- Osoby wrażliwe na ciepło.
- Dzieci, osoby starsze i kobiety w ciąży.
- Osoby cierpiące na: wrażliwość skóry, zaczerwienienie, wyprysk, choroby serca, guzy, wysokie ciśnienie krwi, osteoporozę, niestabilne ciśnienie krwi itp.
- Osoby używające rozrusznika serca lub innych urządzeń medycznych.
- Osoby poddane dowolnemu leczeniu.

## OPIS PRODUKTU



1. Zasilacz
2. Masażer łydek
3. Masażer stóp
4. Masażer ud
5. Pilot
6. Sznury

## PILOT



1. Zmiana trybu
2. Włącz / wyłącz
3. Ogrzewanie
4. Regulacja intensywności

Podłącz zasilacz do urządzenia i do gniazdka zasilającego. Produkt przejdzie w tryb gotowości.



Aby rozpocząć, naciśnij przycisk, gdy urządzenie jest w trybie gotowości. Domyślne ustawienie to ogrzewanie i intensywność na 1. Rozpocznie się 15-minutowe odliczanie. Jeśli naciśniesz przycisk podczas masażu, masaż zostanie wyłączony. Masaż wyłącza się po 15 minutach działania i przechodzi w tryb gotowości.

Wybierz rodzaj masażu:



1. Pełny masaż stóp, łydek i ud.
2. Masuj w kolejności: uda, łydki i stopy
3. Masuj w kolejności: stopy, łydki i uda

Rodzaj masażu jest wskazywany przez wskaźniki.



Naciśnij przycisk, aby rozpocząć ogrzewanie w okolicy łydek i stóp.  
Użyj wskaźnika, aby sprawdzić status.



Naciśnij przycisk, aby zwiększyć intensywność o maksymalnie 4 poziomy.  
Użyj wskaźnika, aby sprawdzić poziom intensywności.



Naciśnij przycisk, aby zmniejszyć intensywność o maksymalnie 4 poziomy.  
Użyj wskaźnika, aby sprawdzić poziom intensywności.

## CZYSZCZENIE I KONSERWACJA

- Przed czyszczeniem wyłącz urządzenie i odłącz przewód zasilający.
- Wytrzyj urządzenie suchą i miękką ściereczką.
- Nie czyść urządzenia i akcesoriów agresywnymi detergentami.
- Przechowywać w chłodnym i suchym miejscu.
- Unikaj wystawiania na bezpośrednie działanie promieni słonecznych lub wilgotnego środowiska.

## ROZWIĄZYWANIE PROBLEMÓW

Problem	Możliwa przyczyna	Rozwiązanie
Produkt nie działa	Przewód zasilający nie jest prawidłowo podłączony	Podłącz przewód zasilający
	Przełącznik zasilania jest wyłączony	Włącz włącznik
Funkcja ogrzewania nie działa	Zabezpieczenie przed przegrzaniem automatycznie wyłącza funkcję ogrzewania	Ogrzewanie włączy się po ostygnięciu
Emituje słabe dźwięki podczas użytkowania	Dźwięki pochodzą z pracującego silnika	Silnik działa prawidłowo

## OCHRONA ŚRODOWISKA

Po upływie okresu użytkowania produktu lub jeśli możliwa naprawa jest nieopłacalna, należy go zutylizować zgodnie z lokalnymi przepisami i w sposób przyjazny dla środowiska w najbliższym złomowisku.

Właściwa utylizacja zapewni ochronę środowiska i źródeł naturalnych. Ponadto możesz pomóc chronić zdrowie ludzkie. Jeśli nie masz pewności co do prawidłowej utylizacji, poproś lokalne władze o uniknięcie naruszenia prawa lub sankcji.

Nie wkładaj baterii do śmieci domowych, ale przekazaj je do punktu recyklingu.

## WARUNKI GWARANCJI, ZGŁOSZENIA GWARANCYJNE

Gwarant:

**inSPORTline Polska**

Ciemiętniki 19, 29-120 Kluczewsko

NIP: 6090063070, REGON: 260656756

Okres gwarancji rozpoczyna się od daty zakupu towaru przez klienta. Gwarancja udzielana jest w trzech wariantach:

1. **Gwarancja Domowa** - Przeznaczona jest dla sprzętu wykorzystywanego do użytku prywatnego, nie komercyjnego przez Kupującego będącego konsumentem. (**okres gwarancji: 24 miesiące**).
2. **Gwarancja Pół-komercyjna** - Przeznaczona jest dla sprzętu wykorzystywanego w hotelach, spa, szkołach, ośrodkach rehabilitacji, itp. (**okres gwarancji: 12 miesięcy**).
3. **Gwarancja Komercyjna** - Przeznaczona jest dla sprzętu wykorzystywanego w hotelach, spa, szkołach, ośrodkach rehabilitacji, klubach fitness oraz siłowniach, itp. (**okres gwarancji: 12 miesięcy**).

Brak informacji o wariantach gwarancji, na dowodzie zakupu (fakturze lub paragonie), domyślnie oznacza Gwarancję Domową.

Gwarancja obejmuje usunięcie usterek, które w sposób dający się udowodnić wynikają z zastosowania wadliwych materiałów lub są wynikiem błędów produkcyjnych. Gwarancja nie obejmuje czynności związanych z konserwacją, czyszczeniem, regulacją i ze skręcaniem połączeń śrubowych danego przedmiotu, do których to czynności zobowiązany jest Kupujący we własnym zakresie i na własny koszt.

Dowodem udzielenia gwarancji są niniejsze Warunki gwarancji wraz z oświadczeniem Gwaranta zawartym na dowodzie zakupu (fakturze lub paragonie). W celu realizacji uprawnień z gwarancji Kupujący winien okazać warunki gwarancji oraz dowód zakupu (paragon lub fakturę VAT). Gwarancja obowiązuje na terenie Polski.

Uprawnienia z gwarancji nie przysługują w przypadku:

- a) Uszkodzenia mechanicznego, które powstało w transporcie produktu do Kupującego za pomocą firm transportowych. Kupujący jest zobowiązany do sprawdzenia towaru przy dostawie, w celu wykrycia ewentualnych uszkodzeń w transporcie. W przypadku wykrycia takiego uszkodzenia, Kupujący zobowiązany jest niezwłocznie poinformować podmiot sprzedający oraz sporządzić protokół szkody z przewoźnikiem (firmą kurierską/pocztową). W przypadku braku sporządzenia protokołu szkody Gwarant nie ponosi odpowiedzialności za szkody spowodowane przez firmy kurierskie/pocztowe.
- b) Uszkodzenia i zużycie takich elementów jak: linki, paski, wtyki, gniazdka, przełączniki, przyciski, baterie, przewody, elementy gumowe, pedały, uchwyty z gąbki, kółka, łożyska, tapicerka, rączki itp., chyba że ujawniona w tych elementach wada nie jest skutkiem naturalnego zużycia, a powstała z przyczyny tkwiącej w tym elemencie.
- c) Drobne, powierzchniowe zarysowania, odbarwienia lub spękania powłoki kryjącej.
- d) Używania przez Kupującego, niezgodnych z instrukcją obsługi sprzętu, środków eksploatacyjnych lub czyszczących.
- e) Niewłaściwego zabezpieczenia sprzętu przez Kupującego przed działaniem czynników zewnętrznych tj. wilgoci, temperatury, kurzu, itp.
- f) Niestosowania przez Kupującego wymaganych (zgodnie z instrukcją obsługi) materiałów eksploatacyjnych.
- g) Przeróbek i zmian konstrukcyjnych, dokonywanych przez Kupującego lub inne osoby nieuprawnione do tego działania przez Gwaranta.
- h) Normalnego użytkowania (normalne zużycie części eksploatacyjnych).
- i) Uszkodzenia sprzętu na skutek nieprawidłowego montażu przez Kupującego lub osoby trzecie.

W przypadku zasadności zgłoszenia reklamacyjnego Gwarant zapewnia transport i usługę serwisową przedmiotu gwarancji.

W przypadku braku zasadności zgłoszenia reklamacyjnego Kupujący pokrywa koszty ewentualnego transportu i usługi serwisowej przedmiotu gwarancji.

W przypadku braku zasadności zgłoszenia reklamacyjnego Kupujący będzie mógł odebrać przekazany przedmiot w siedzibie Gwaranta lub zamówić usługę wysyłki danego przedmiotu na własny koszt.

W wyjątkowych przypadkach, aby zdiagnozować usterkę i stwierdzić zasadność zgłoszenia reklamacyjnego Gwarant może zażądać przygotowania sprzętu do odbioru. Odbiór ten może być dokonany przez firmę spedycyjną, wówczas Kupujący zobowiązany jest przygotować towar w sposób bezpieczny do odbioru. Kupujący wyda przedmiot sprzedaży bez zanieczyszczeń, w opakowaniu oryginalnym lub zastępczym pozwalającym na przetransportowanie przedmiotu sprzedaży w stanie bezpiecznym.

Gwarant zobowiązany jest ustosunkować się do zgłoszenia gwarancyjnego w terminie do 14 dni. Naprawa gwarancyjna zostanie wykonana w najkrótszym możliwym terminie. W wyjątkowych przypadkach, gdy naprawa przedmiotu sprzedaży będzie wymagać sprowadzenia niedostępnych w Polsce lub nietypowych części z zagranicy, termin może być wydłużony. Kupujący zostanie poinformowany o takiej sytuacji drogą mailową lub telefonicznie.

Gwarant zobowiązuje się do naprawy uszkodzonego sprzętu w przypadku zasadności zgłoszenia gwarancyjnego. Wymiana towaru na nowy możliwa jest jedynie w przypadku braku możliwości naprawy sprzętu i gdy wada przedmiotu sprzedaży jest istotna. Zwrot kwoty zakupu za sprzęt jest

możliwy jedynie w przypadku braku możliwości naprawy i braku możliwości wymiany na nowy oraz gdy wada jest istotna.

### **Okresowe przeglądy techniczne sprzętu (dotyczy sprzętu przeznaczonego do użytku pół-komercyjnego oraz komercyjnego)**

Po upływie 6 i 12 miesięcy obowiązywania gwarancji, Gwarant zaleca przeprowadzenie przeglądu technicznego sprzętu. Wszystkie części, które zostaną wymienione w trakcie okresowego przeglądu technicznego, zostaną użyte przez Gwaranta nieodpłatnie w ramach gwarancji (poza częściami zużyтыми w trakcie normalnego użytkowania). Kupujący zobowiązany jest jedynie do pokrycia kosztów przeglądu technicznego i dojazdu do klienta wg. indywidualnej wyceny. Wiążącej wyceny dokonuje dział serwisowy Gwaranta.

### **Zgłoszenia gwarancyjne**

W celu zgłoszenia reklamacyjnego należy przesłać FORMULARZ GWARANCYJNY za pomocą strony internetowej Gwaranta [www.e-insportline.pl](http://www.e-insportline.pl).

Formularz gwarancyjny powinien zawierać takie informacje jak:

Imię i Nazwisko / Numer telefonu / Adres / Dowód zakupu / Nazwa produktu / Opis Wady.

Klient zostanie poinformowany o zakończeniu i wyniku reklamacji przez e-mail lub telefonicznie.



inSPORTline Polska  
Ciemiętniki 19, 29-120 Kluczewsko  
Telefon: +48 510 275 999  
E-mail: [biuro@e-insportline.pl](mailto:biuro@e-insportline.pl)  
NIP: 6090063070, REGON: 260656756