



INSTRUKCJA OBSŁUGI – PL
IN 16442 Głośnik Bluetooth inSPORTline Skillex



SPIS TREŚCI

ŚRODKI OSTROŻNOŚCI	3
OPIS ZNACZNIKÓW	3
FUNKCJE PRZYCISKÓW	3
OPIS PRODUKTU	4
AUX IN	4
ZASILANIE I ŁADOWANIE	4
ROZWIĄZYWANIE PROBLEMÓW	4
CECHY PRODUKTU	5
ŁADOWANIE GŁOŚNIKA	5
ODTWARZANIE MUZYKI	5
PRZEŁĄCZANIE TRYBÓW	6
PARAMETRY TECHNICZNE	6
WARUNKI GWARANCJI, ZGŁOSZENIA GWARANCYJNE	7

ŚRODKI OSTROŻNOŚCI

- Przeczytaj uważnie niniejszą instrukcję przed pierwszym użyciem i zachowaj ją na przyszłość.
- Chronić go przed źródłami zakłóceń, które mogłyby negatywnie wpłynąć na jego działanie lub spowodować uszkodzenie produktu.
- Używaj tylko zatwierdzonych i oryginalnych akcesoriów. Produkt powinien być używany tylko zgodnie z przeznaczeniem i zgodnie z niniejszą instrukcją.
- Nie należy umieszczać głośnika zbyt blisko ucha, aby uniknąć obrażeń lub wad słuchu.
- Chronić go przed źródłami ciepła.
- Nigdy nie wykonuj żadnych modyfikacji tego produktu.
- Niewłaściwe użytkowanie lub konserwacja może spowodować uszkodzenie produktu, obrażenia ciała lub pożar. Przestrzegaj wszystkich środków ostrożności i zaleceń.
- Nigdy nie naprawiaj samodzielnie. Skontaktuj się z autoryzowaną usługą.
- Ten produkt spełnia następujące normy: EN 300328, EN 301489-1, EN 301489-17, EN 55032, EN 55024, EN 62479, EN 60950-1

OPIS ZNACZNIKÓW

	Bluetooth
	Karta (micro SD)
	Muzyka
	Wejście AUX
	Ładowanie

FUNKCJE PRZYCISKÓW

WŁĄCZANIE/WYŁĄCZANIE/ODTWÓRZ/PAUZA/ZMIANA TRYBU

- Naciśnij długo przez trzy sekundy, aby włączyć głośnik. Naciśnij krótko, aby wstrzymać lub odtworzyć utwór.
- Naciśnij dwukrotnie, aby zmienić tryb (w sekwencji MOE, TRYB TF, AUX).
- Naciśnij krótko przez trzy sekundy, aby wyłączyć głośnik.

VOL+ **GŁOŚNOŚĆ+/NASTĘPNA PIOSENKA**

- Naciśnij krótko, aby zwiększyć głośność. Naciśnij go długo, aby przejść do następnego utworu.

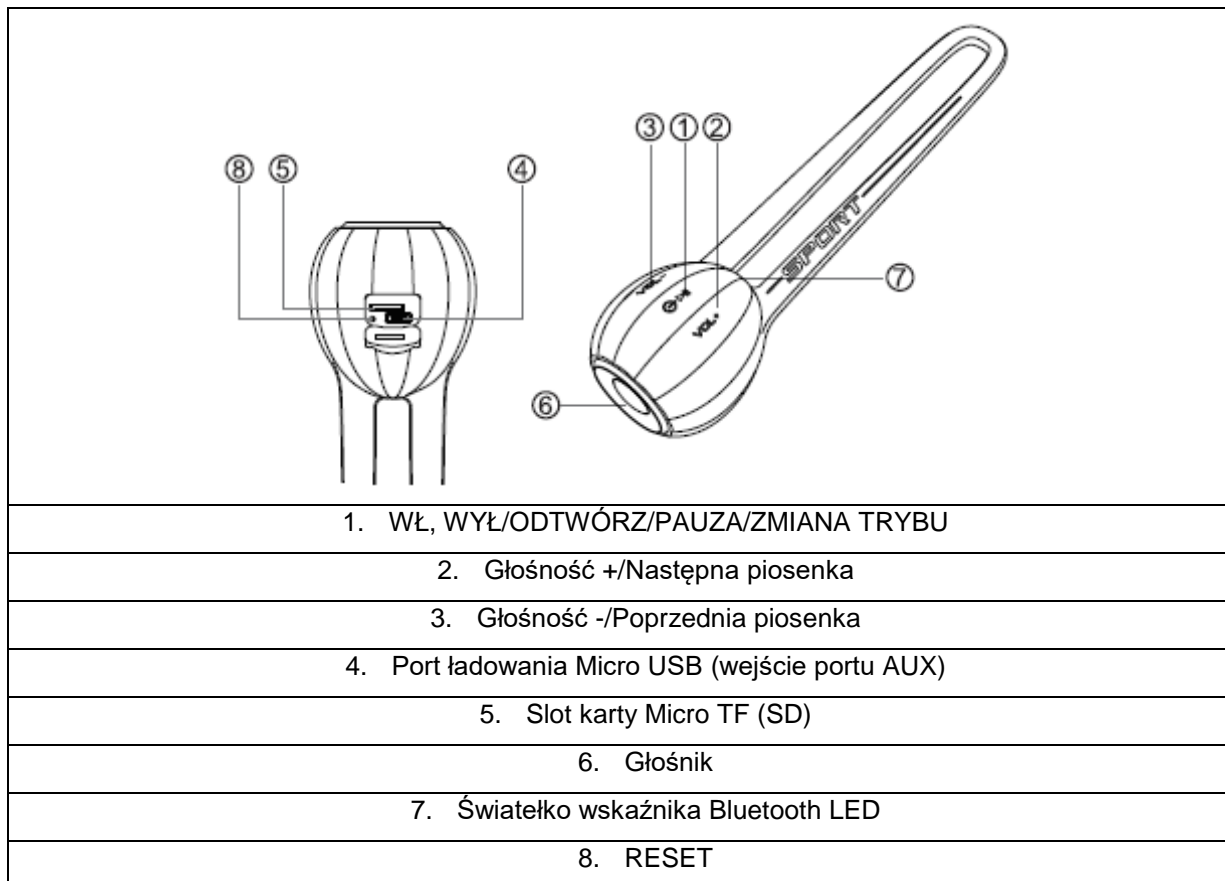
VOL- **GŁOŚNOŚĆ-/POPZEDNIA PIOSENKA**

- Naciśnij krótko, aby zmniejszyć głośność. Naciśnij długo, aby powrócić do poprzedniej piosenki.

SŁABA BATERIA

- Jeśli urządzenie ma brak zasilania, możesz usłyszeć dźwięk "DI-DI". Wyłącz i zmień, jeśli to konieczne.

OPIS PRODUKTU



AUX IN

Umieść kabel AUX (3,5 mm) w telefonie. Drugą wtyczkę Micro USB włożyć do portu ładowania głośnika i podłączyć.

ZASILANIE I ŁADOWANIE

- Źródło prądu ładowania dostarczane przez: DC 5 V / 500 mA.
- Włóż wtyczkę mikro ładowarki do portu ładowarki urządzenia Bluetooth.
- Kolejna końcówka umieszczona w gnieździe PC USB lub standardowym zasilaczu USB.
- Głośnik Bluetooth rozpoczyna ładowanie.
- Jeśli zaświeci się czerwony wskaźnik, to urządzenie jest ładowane.
- Jeśli czerwone światło nie świeci, bateria jest w pełni naładowana.

ROZWIĄZYWANIE PROBLEMÓW

- Jeśli zestaw głośnikowy przestał działać, a przycisk nie działa prawidłowo, spróbuj włożyć mały bolec do otworu odzyskiwania systemu. Naciśnij. Następnie ponownie włącz głośnik.

- Przed użyciem tego produktu naładuj go i obsługuj urządzenie Bluetooth, aby je sparować. Przeczytaj uważnie ten podręcznik, aby zrobić to poprawnie.

Problemy z parowaniem:

Jeśli głośnik i telefon nie są sparowane, wykonaj następujące czynności:

- Sprawdź, czy głośnik jest włączony i czy jest zasilany.
- Sprawdź, czy nie jest sparowany z innym urządzeniem.
- Sprawdź, czy moduł Bluetooth w telefonie jest włączone.
- Upewnij się, że odległość między głośnikiem a telefonem nie przekracza 10 metrów, a na tym obszarze nie ma żadnych przeszkód (ściana, urządzenie elektroniczne itp.).


CECHY PRODUKTU

- Odtwarzanie muzyki przez Bluetooth
- Miękka silikonowa powierzchnia, przyjemna w dotyku
- Ochrona przed wodą, pyłem i wstrząsami
- Mały rozmiar dla łatwego przenoszenia
- Komunikat głosowy
- Siatka głośnikowa ze stali nierdzewnej
- Obsługa formatów: MP3, WMA, WAV
- Bezstratna obsługa formatów: Audio w Ape, Flac

ŁADOWANIE GŁOŚNIKA


- Włóż kabel USB do komputera, standardowego zasilacza USB lub ładowarki samochodowej.
- Włóż wtyczkę ładowarki do portu ładowarki głośników.
- Migający na czerwono wskaźnik oznacza, że głośnik jest ładowany.
- Jeśli wskaźnik czerwonego światła się nie świeci, bateria jest w pełni naładowana.
- Możesz odłączyć ładowarkę i urządzenie i korzystać z niego.
- Czas ładowania trwa ok. 2 godziny.

ODTWARZANIE MUZYKI

- Naciśnij przycisk  przez trzy sekundy aby włączyć.
- Głośnik wyświetla komunikat głosowy: "Urządzenie Bluetooth jest gotowe do parowania." Wskaźnik z niebieską diodą będzie często migał.
- Włącz Bluetooth w telefonie i wyszukaj: "AS888". Kliknij, aby rozpocząć parowanie. W razie potrzeby ustaw PIN: 0000
- Następnie usłyszysz komunikat głosowy: "Urządzenie Bluetooth jest pomyślnie podłączone." Kontrolka przestaje migać.
- Jeśli głośnik nie zostanie sparowany z żadnym urządzeniem w ciągu 3-5 sekund, dioda LED wskaźnika zgaśnie automatycznie, a głośnik przejdzie w tryb uśpienia.

UWAGA: Niektóre telefony komórkowe należy połączyć ręcznie z urządzeniem Bluetooth po zakończeniu parowania. Po połączeniu, jeśli nie ma dźwięku podczas odtwarzania muzyki, wybierz logo ustawień po prawej stronie sparowanego urządzenia (AS888). Wprowadź i wybierz opcję Media-Audio, aby zakończyć operację.

PRZEŁĄCZANIE TRYBÓW

- Naciśnij dwukrotnie i szybko przycisk  aby przełączać tryby w tej sekwencji: TF - AUX - Bluetooth.
- W tym samym czasie usłyszysz komunikat głosowy: "Tryb TF" "Tryb AUX" "Urządzenie Bluetooth jest gotowe do parowania."

UWAGA:

- To urządzenie może automatycznie wybrać odpowiedni tryb. Jeśli nie ma karty TF (SD) lub połączenia za pomocą kabla AUX, nie można przejść do trybu TF lub AUX.
- Włóż kartę TF (SD) i to urządzenie automatycznie przełącza się w tryb TF. Włóż kabel AUX i przełącza się w tryb AUX.

PARAMETRY TECHNICZNE

Częstotliwość pracy 80HZ - 20KHZ	80HZ – 20KHZ
Sygnal audio (stosunek szumów)> 80dB	>80dB
Zniekształcenia głosu ≤5%	≤5%
Bateria 400mAh / 3,7V	400mAh/ 3,7V
Waga netto 63 g	63 g
Rozmiar produktu 188 x 50 x 50 mm	188x50x50 mm
Średnica głośnika 1,5 "	1.5"
Moc wyjściowa 3W	3W
Impedancja 4Ω	4Ω
Odpowiada częstotliwości 80HZ - 20KHZ	80HZ – 20KHZ
Zgodność Bluetooth	Bluetooth
Odległość działania ≤10 m	≤10 m

WARUNKI GWARANCJI, ZGŁOSZENIA GWARANCYJNE

Gwarant:

inSPORTline Polska

Ciemiętniki 19, 29-120 Kluczewsko

NIP: 6090063070, REGON: 260656756

Okres gwarancji rozpoczyna się od daty zakupu towaru przez klienta. Gwarancja udzielana jest w trzech wariantach:

1. **Gwarancja Domowa** - Przeznaczona jest dla sprzętu wykorzystywanego do użytku prywatnego, nie komercyjnego przez Kupującego będącego konsumentem. (**okres gwarancji: 24 miesiące**).
2. **Gwarancja Pół-komercyjna** - Przeznaczona jest dla sprzętu wykorzystywanego w hotelach, spa, szkołach, ośrodkach rehabilitacji, itp. (**okres gwarancji: 12 miesięcy**).
3. **Gwarancja Komercyjna** - Przeznaczona jest dla sprzętu wykorzystywanego w hotelach, spa, szkołach, ośrodkach rehabilitacji, klubach fitness oraz siłowniach, itp. (**okres gwarancji: 12 miesięcy**).

Brak informacji o wariancie gwarancji, na dowodzie zakupu (fakturze lub paragonie), domyślnie oznacza Gwarancje Domową.

Gwarancja obejmuje usunięcie usterek, które w sposób dający się udowodnić wynikają z zastosowania wadliwych materiałów lub są wynikiem błędów produkcyjnych.

Gwarancja nie obejmuje czynności związanych z konserwacją, czyszczeniem, regulacją i ze skręcaniem połączeń śrubowych danego przedmiotu, do których to czynności zobowiązany jest Kupujący we własnym zakresie i na własny koszt.

Dowodem udzielenia gwarancji są niniejsze Warunki gwarancji wraz z oświadczeniem Gwaranta zawartym na dowodzie zakupu (fakturze lub paragonie). W celu realizacji uprawnień z gwarancji Kupujący winien okazać warunki gwarancji oraz dowód zakupu (paragon lub fakturę VAT). Gwarancja obowiązuje na terenie Polski.

Uprawnienia z gwarancji nie przysługują w przypadku:

- a) uszkodzenia mechanicznego, które powstało w transporcie produktu do Kupującego za pomocą firm transportowych. Kupujący jest zobowiązany do sprawdzenia towaru przy dostawie, w celu wykrycia ewentualnych uszkodzeń w transporcie. W przypadku wykrycia takiego uszkodzenia, Kupujący zobowiązany jest niezwłocznie poinformować podmiot sprzedający oraz sporządzić protokół szkody z przewoźnikiem (firmą kurierską/pocztową). W przypadku braku sporządzenia protokołu szkody Gwarant nie ponosi odpowiedzialności za szkody spowodowane przez firmy kurierskie/pocztowe.
- b) Uszkodzenia i zużycie takich elementów jak: linki, paski, wtyki, gniazdko, przełączniki, przyciski, baterie, przewody, elementy gumowe, pedały, uchwyty z gąbki, kółka, łożyska, tapicerka, rączki itp., chyba że ujawniona w tych elementach wada nie jest skutkiem naturalnego zużycia, a powstała z przyczyny tkwiącej w tym elemencie.
- c) Drobnego, powierzchniowego zarysowania, odbarwienia lub spękania powłoki kryjącej.
- d) Używania przez Kupującego, niezgodnych z instrukcją obsługi sprzętu, środków eksploatacyjnych lub czyszczących.
- e) Niewłaściwego zabezpieczenia sprzętu przez Kupującego przed działaniem czynników zewnętrznych tj. wilgoci, temperatury, kurzu, itp.
- f) Niestosowania przez Kupującego wymaganych (zgodnie z instrukcją obsługi) materiałów eksploatacyjnych.
- g) Przeróbek i zmian konstrukcyjnych, dokonywanych przez Kupującego lub inne osoby nieuprawnione do tego działania przez Gwaranta.
- h) Normalnego użytkowania (normalne zużycie części eksploatacyjnych).
- i) Uszkodzenia sprzętu na skutek nieprawidłowego montażu przez Kupującego lub osoby trzecie.

W przypadku zasadności zgłoszenia reklamacyjnego Gwarant zapewnia transport i usługę serwisową przedmiotu gwarancji.

W przypadku braku zasadności zgłoszenia reklamacyjnego Kupujący pokrywa koszty ewentualnego transportu i usługi serwisowej przedmiotu gwarancji.

W przypadku braku zasadności zgłoszenia reklamacyjnego Kupujący będzie mógł odebrać przekazany przedmiot w siedzibie Gwaranta lub zamówić usługę wysyłki danego przedmiotu na własny koszt.

W wyjątkowych przypadkach, aby zdiagnozować usterkę i stwierdzić zasadność zgłoszenia reklamacyjnego Gwarant może zażądać przygotowania sprzętu do odbioru. Odbiór ten może być dokonany przez firmę spedycyjną, wówczas Kupujący zobowiązany jest przygotować towar w sposób bezpieczny do odbioru. Kupujący wyda przedmiot sprzedaży bez zanieczyszczeń, w opakowaniu oryginalnym lub zastępczym pozwalającym na przetransportowanie przedmiotu sprzedaży w stanie bezpiecznym.

Gwarant zobowiązany jest ustosunkować się do zgłoszenia gwarancyjnego w terminie do 14 dni. Naprawa gwarancyjna zostanie wykonana w najkrótszym możliwym terminie. W wyjątkowych przypadkach, gdy naprawa przedmiotu sprzedaży będzie wymagać sprowadzenia niedostępnych w Polsce lub nietypowych części z zagranicy, termin może być wydłużony. Kupujący zostanie poinformowany o takiej sytuacji drogą mailową lub telefonicznie.

Gwarant zobowiązuje się do naprawy uszkodzonego sprzętu w przypadku zasadności zgłoszenia gwarancyjnego. Wymiana towaru na nowy możliwa jest jedynie w przypadku braku możliwości naprawy sprzętu i gdy wada przedmiotu sprzedaży jest istotna. Zwrot kwoty zakupu za sprzęt jest możliwy jedynie w przypadku braku możliwości naprawy i braku możliwości wymiany na nowy oraz gdy wada jest istotna.

Okresowe przeglądy techniczne sprzętu (dotyczy sprzętu przeznaczonego do użytku pół-komercyjnego oraz komercyjnego)

Po upływie 6 i 12 miesięcy obowiązywania gwarancji, Gwarant zaleca przeprowadzenie przeglądu technicznego sprzętu. Wszystkie części, które zostaną wymienione w trakcie okresowego przeglądu technicznego, zostaną użyte przez Gwaranta nieodpłatnie w ramach gwarancji (poza częściami zużyтыми w trakcie normalnego użytkowania). Kupujący zobowiązany jest jedynie do pokrycia kosztów przeglądu technicznego i dojazdu do klienta wg. indywidualnej wyceny.

Wiążącej wyceny dokonuje dział serwisowy Gwaranta.

Zgłoszenia gwarancyjne

W celu zgłoszenia reklamacyjnego należy przesłać FORMULARZ GWARANCYJNY za pomocą strony internetowej Gwaranta www.e-insportline.pl.

Formularz gwarancyjny powinien zawierać takie informacje jak:

Imię i Nazwisko / Numer telefonu / Adres / Dowód zakupu / Nazwa produktu / Opis Wady.

Klient zostanie poinformowany o zakończeniu i wyniku reklamacji przez e-mail lub telefonicznie.



inSPORTline Polska
Ciemiętniki 19, 29-120 Kluczewsko
Telefon: +48 510 275 999
E-mail: biuro@e-insportline.pl
NIP: 6090063070, REGON: 260656756

: