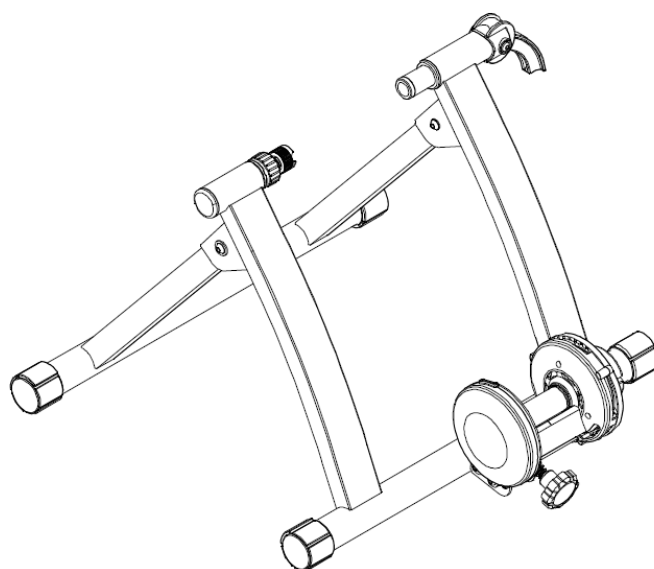




INSTRUKCJA OBSŁUGI – PL

**IN 16389 Magnetyczny trener rowerowy inSPORTline
Gibello**



SPIS TREŚCI

ZAWARTOŚĆ OPAKOWANIA	3
ŚRODKI OSTROŻNOŚCI	3
SKRÓCONA INSTRUKCJA OBSŁUGI	3
DŹWIGNIA ZMIANY POZIOMU	4
USUWANIE ROWERU Z TRENAŻERA.....	4
WARUNKI GWARANCJI, ZGŁOSZENIA GWARANCYJNE	5




ZAWARTOŚĆ OPAKOWANIA



1. Rama urządzenia ze zdalną dźwignią
2. Zamienny szpikulec tylnej osi
3. Blok pionu koła przedniego

ŚRODKI OSTROŻNOŚCI

- Przeczytaj tę instrukcję obsługi przed pierwszym użyciem i zachowaj go na przyszłość. Przestrzegaj wszystkich ostrzeżeń i środków ostrożności, aby uniknąć obrażeń.
- Ten rower treningowy jest przeznaczony do użytku z kołami o rozmiarze 26", 27" i 700 cw i jednej osoby.
- Nieprawidłowa modyfikacja lub użycie unieważnia gwarancję.
- Przed każdym treningiem sprawdź, czy rower jest prawidłowo umieszczony i zabezpieczony w jednostce urządzenia.
- Trzymaj z dala od dzieci i zwierząt domowych.
- Używaj go tylko w dobrze wietrzonym miejscu.
- Rolka oporowa nagrzewa się podczas używania. Nie dotykaj go, aby uniknąć poparzeń.
- Przed rozpoczęciem programu treningowego skonsultuj się z lekarzem.

SKRÓCONA INSTRUKCJA OBSŁUGI

	<p>Rozłóż urządzenie i umieść go na płaskiej powierzchni. Włóż oś tylnego koła między głowice zaciskowe, gdy dźwignia szybkiego zwalniania znajduje się w położeniu otwartym.</p> <p>Ustaw lewą głowicę zacisku tak, aby dosięgła osi rowerowej i lekko przytrzymaj rower w pozycji pionowej. Upewnij się, że szczeliny w głowicy zacisku wyrównują się z dźwignią szybkiego zwalniania na tylnej osi roweru.</p> <p>UWAGA: W zależności od kształtu szpikulca tylnej osi roweru może być konieczne użycie szpikulca dostarczonego wraz z trenerem.</p>
	<p>Gdy rower znajduje się w pozycji, naciśnij dźwignię zwalnającą, aby bezpiecznie zamocować rower w trenerze.</p> <p>Dokręć pierścień blokujący po lewej stronie głowicy zacisku do ramy urządzenia.</p> <p>UWAGA: Dźwignia powinna być pewna, aby naciskać. Jednak nie wymaga nadmiernej siły, ponieważ może to uszkodzić dźwignię.</p>
	<p>Pokręć pokrętłem z tyłu rolki oporowej, aż delikatnie dotknie opony.</p> <p>Ważne jest, aby użyć gładkiej opony z bieżnikiem, która powinna być napompowana do maksymalnego ciśnienia w oponach, jak podano na bocznej ścianie opony.</p>

	<p>Podłącz dźwignię zdalnego oporu do kierownicy roweru, upewniając się, że kabel znajduje się z dala od pedałów i tylnego koła.</p>
	<p>Umieść blok podnośnika pod przednim kołem roweru, aby wyrównać rower i poprawić poziom komfortu.</p>

DŹWIGNIA ZMIANY POZIOMU

Urządzenie ma 6 stopni subtelnego oporu magnetycznego. Obracając dźwignię zdalnego sterowania, można zwiększyć lub zmniejszyć poziom oporu podczas treningu. Ta dźwignia wraz z użyciem systemu rowerowego może zmieniać twój trening.

USUWANIE ROWERU Z TRENAŻERA

1. Zdejmij dźwignię zdalnego oporu z kierownicy.
2. Odwróć gałkę regulacji rolki oporowej, aby nie dotykała już tylnej opony.
3. Podnieś lub pociągnij dźwignię zwalniającą na trenerze.

UWAGA:

- Jeśli zmieniłeś szpikulec tylnej osi roweru na taki, który został dostarczony z tym trenerem, można również użyć tego szpikulca do jazdy po drodze.
- Jeśli zostawisz rower ustawiony na trenerze, wskazane jest odwiedzenie pokrętła regulacji rolki oporowej, aby nie dotykał już tylnej opony. To ochroni go przed plamami na oponie.



WARUNKI GWARANCJI, ZGŁOSZENIA GWARANCYJNE

Gwarant:

inSPORTline Polska

Ciemiętniki 19, 29-120 Kluczewsko

NIP: 6090063070, REGON: 260656756

Okres gwarancji rozpoczyna się od daty zakupu towaru przez klienta. Gwarancja udzielana jest w trzech wariantach:

1. **Gwarancja Domowa** - Przeznaczona jest dla sprzętu wykorzystywanego do użytku prywatnego, nie komercyjnego przez Kupującego będącego konsumentem. (**okres gwarancji: 24 miesiące**).
2. **Gwarancja Pół-komercyjna** - Przeznaczona jest dla sprzętu wykorzystywanego w hotelach, spa, szkołach, ośrodkach rehabilitacji, itp. (**okres gwarancji: 12 miesięcy**).
3. **Gwarancja Komercyjna** - Przeznaczona jest dla sprzętu wykorzystywanego w hotelach, spa, szkołach, ośrodkach rehabilitacji, klubach fitness oraz siłowniach, itp. (**okres gwarancji: 12 miesięcy**).

Brak informacji o wariancie gwarancji, na dowodzie zakupu (fakturze lub paragonie), domyślnie oznacza Gwarancje Domową.

Gwarancja obejmuje usunięcie usterek, które w sposób dający się udowodnić wynikają z zastosowania wadliwych materiałów lub są wynikiem błędów produkcyjnych.

Gwarancja nie obejmuje czynności związanych z konserwacją, czyszczeniem, regulacją i ze skręcaniem połączeń śrubowych danego przedmiotu, do których to czynności zobowiązany jest Kupujący we własnym zakresie i na własny koszt.

Dowodem udzielenia gwarancji są niniejsze Warunki gwarancji wraz z oświadczeniem Gwaranta zawartym na dowodzie zakupu (fakturze lub paragonie). W celu realizacji uprawnień z gwarancji Kupujący winien okazać warunki gwarancji oraz dowód zakupu (paragon lub fakturę VAT). Gwarancja obowiązuje na terenie Polski.

Uprawnienia z gwarancji nie przysługują w przypadku:

- a) uszkodzenia mechanicznego, które powstało w transporcie produktu do Kupującego za pomocą firm transportowych. Kupujący jest zobowiązany do sprawdzenia towaru przy dostawie, w celu wykrycia ewentualnych uszkodzeń w transporcie. W przypadku wykrycia takiego uszkodzenia, Kupujący zobowiązany jest niezwłocznie poinformować podmiot sprzedający oraz sporządzić protokół szkody z przewoźnikiem (firmą kurierską/pocztową). W przypadku braku sporządzenia protokołu szkody Gwarant nie ponosi odpowiedzialności za szkody spowodowane przez firmy kurierskie/pocztowe.
- b) Uszkodzenia i zużycie takich elementów jak: linki, paski, wtyki, gniazdka, przełączniki, przyciski, baterie, przewody, elementy gumowe, pedały, uchwyty z gąbki, kółka, łożyska, tapicerka, rączki itp., chyba że ujawniona w tych elementach wada nie jest skutkiem naturalnego zużycia, a powstała z przyczyny tkwiącej w tym elemencie.
- c) Drobne, powierzchniowe zarysowania, odbarwienia lub spękania powłoki kryjącej.
- d) Używania przez Kupującego, niezgodnych z instrukcją obsługi sprzętu, środków eksploatacyjnych lub czyszczących.
- e) Niewłaściwego zabezpieczenia sprzętu przez Kupującego przed działaniem czynników zewnętrznych tj. wilgoci, temperatury, kurzu, itp.
- f) Niestosowania przez Kupującego wymaganych (zgodnie z instrukcją obsługi) materiałów eksploatacyjnych.
- g) Przeróbek i zmian konstrukcyjnych, dokonywanych przez Kupującego lub inne osoby nieuprawnione do tego działania przez Gwaranta.
- h) Normalnego użytkowania (normalne zużycie części eksploatacyjnych).
- i) Uszkodzenia sprzętu na skutek nieprawidłowego montażu przez Kupującego lub osoby trzecie.

W przypadku zasadności zgłoszenia reklamacyjnego Gwarant zapewnia transport i usługę serwisową przedmiotu gwarancji.

W przypadku braku zasadności zgłoszenia reklamacyjnego Kupujący pokrywa koszty ewentualnego transportu i usługi serwisowej przedmiotu gwarancji.

W przypadku braku zasadności zgłoszenia reklamacyjnego Kupujący będzie mógł odebrać przekazany przedmiot w siedzibie Gwaranta lub zamówić usługę wysyłki danego przedmiotu na własny koszt.

W wyjątkowych przypadkach, aby zdiagnozować usterkę i stwierdzić zasadność zgłoszenia reklamacyjnego Gwarant może zażądać przygotowania sprzętu do odbioru. Odbiór ten może być dokonany przez firmę spedycyjną, wówczas Kupujący zobowiązany jest przygotować towar w sposób bezpieczny do odbioru. Kupujący wyda przedmiot sprzedaży bez zanieczyszczeń, w opakowaniu oryginalnym lub zastępczym pozwalającym na przetransportowanie przedmiotu sprzedaży w stanie bezpiecznym.

Gwarant zobowiązany jest ustosunkować się do zgłoszenia gwarancyjnego w terminie do 14 dni. Naprawa gwarancyjna zostanie wykonana w najkrótszym możliwym terminie. W wyjątkowych przypadkach, gdy naprawa przedmiotu sprzedaży będzie wymagać sprowadzenia niedostępnych w Polsce lub nietypowych części z zagranicy, termin może być wydłużony. Kupujący zostanie poinformowany o takiej sytuacji drogą mailową lub telefonicznie.

Gwarant zobowiązuje się do naprawy uszkodzonego sprzętu w przypadku zasadności zgłoszenia gwarancyjnego. Wymiana towaru na nowy możliwa jest jedynie w przypadku braku możliwości naprawy sprzętu i gdy wada przedmiotu sprzedaży jest istotna. Zwrot kwoty zakupu za sprzęt jest możliwy jedynie w przypadku braku możliwości naprawy i braku możliwości wymiany na nowy oraz gdy wada jest istotna.

Okresowe przeglądy techniczne sprzętu (dotyczy sprzętu przeznaczonego do użytku pół-komercyjnego oraz komercyjnego)

Po upływie 6 i 12 miesięcy obowiązywania gwarancji, Gwarant zaleca przeprowadzenie przeglądu technicznego sprzętu. Wszystkie części, które zostaną wymienione w trakcie okresowego przeglądu technicznego, zostaną użyte przez Gwaranta nieodpłatnie w ramach gwarancji (poza częściami zużyтыми w trakcie normalnego użytkowania). Kupujący zobowiązany jest jedynie do pokrycia kosztów przeglądu technicznego i dojazdu do klienta wg. indywidualnej wyceny.

Wiążącej wyceny dokonuje dział serwisowy Gwaranta.

Zgłoszenia gwarancyjne

W celu zgłoszenia reklamacyjnego należy przesłać FORMULARZ GWARANCYJNY za pomocą strony internetowej Gwaranta www.e-insportline.pl.

Formularz gwarancyjny powinien zawierać takie informacje jak:

Imię i Nazwisko / Numer telefonu / Adres / Dowód zakupu / Nazwa produktu / Opis Wady.

Klient zostanie poinformowany o zakończeniu i wyniku reklamacji przez e-mail lub telefonicznie.



inSPORTline Polska
Ciemiętniki 19, 29-120 Kluczewsko
Telefon: +48 510 275 999
E-mail: biuro@e-insportline.pl
NIP: 6090063070, REGON: 260656756