



INSTRUKCJA OBSŁUGI – PL

IN 14654 Podkładka do masażu inSPORTline Tagy



SPIS TREŚCI

PARAMETRY	3
ŚRODKI OSTROŻNOŚCI	3
LISTA CZĘŚCI.....	5
STEROWANIE.....	6
UŻYTKOWANIE	7
KONSERWACJA.....	7
Przechowywanie	8
OCHRONA ŚRODOWISKA	8
WARUNKI GWARANCJI, ZGŁOSZENIA GWARANCYJNE	9

PARAMETRY

Zasilacz	AC 120V – 240V, DC 12V 4A
Moc wyjściowa	42 W
Częstotliwość zasilania	50 Hz
Waga	c. 7,7 kg
Obszycie	Sztuczna skóra
Maksymalna waga użytkownika	113,4 kg
Wymiary	170 x 60 x 11 CM

ŚRODKI OSTROŻNOŚCI

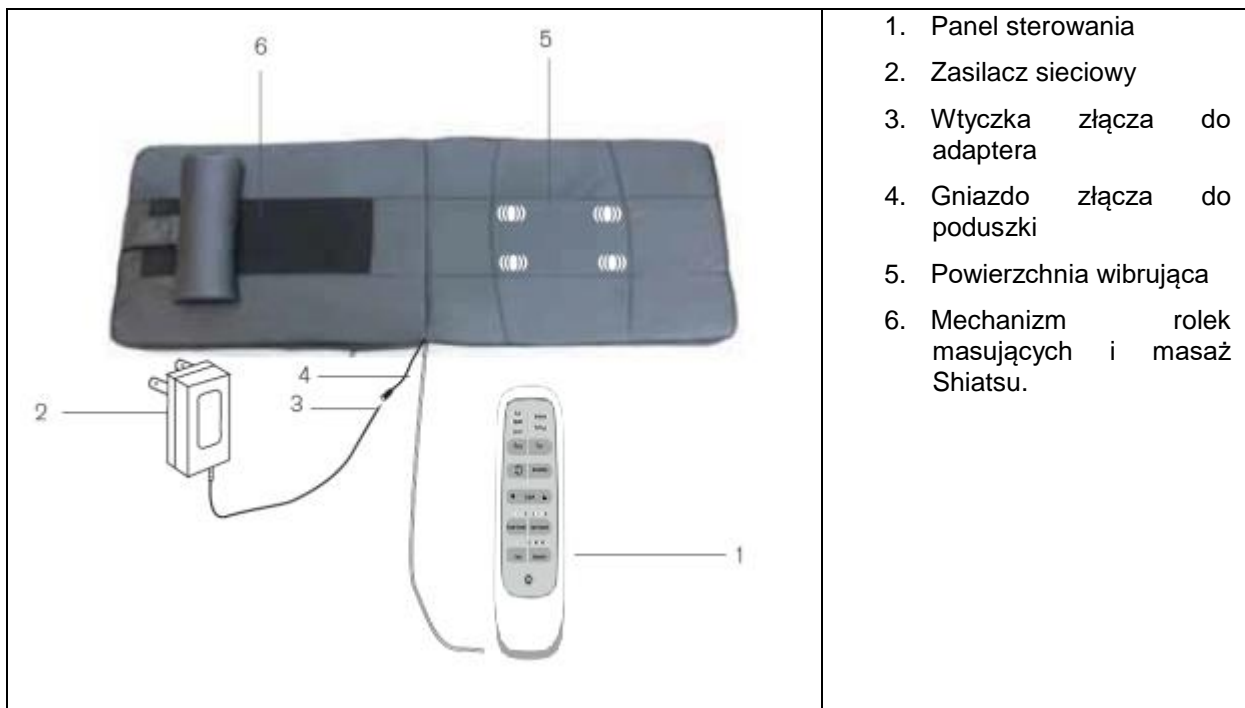
Przeczytaj uważnie wszystkie instrukcje przed pierwszym użyciem. Zachowaj instrukcję do przyszłego użytku.

- Dzieci oraz osoby niepełnosprawne fizycznie lub umysłowo mogą korzystać z produktu wyłącznie pod nadzorem wykwalifikowanej osoby dorosłej.
- Podkładki nigdy nie należy pozostawiać bez nadzoru, gdy jest ona podłączona. Odłącz ją, jeśli nie jest używana.
- Używaj elektrody tylko zgodnie z instrukcjami w tej instrukcji. Nie używaj akcesoriów niezalecanych przez producenta.
- Przed rozpoczęciem korzystania z poduszki do masażu należy skonsultować się z lekarzem.
- Ten produkt nie jest przeznaczony do samodzielnego leczenia stanów, które powinien sprawdzić wykwalifikowany specjalista i nimi zarządzać.
- Nie używaj podkładki, jeśli nie czujesz się dobrze.
- Podkładka do masażu została zaprojektowana w celu łagodzenia zmęczonych i bolących mięśni. Jeśli te problemy utrzymują się lub nasilają po użyciu podkładki, natychmiast skontaktuj się z lekarzem.
- Nie należy używać podkładki masującej w połączeniu z innym sprzętem terapeutycznym lub kocami elektrycznymi i podobnymi produktami. Może to spowodować nieskuteczność lub obrażenia.
- Odłącz podkładkę od źródła zasilania podczas burzy.
- Nigdy nie wkładaj żadnych przedmiotów do żadnego z otworów produktu.
- Chronь przewód zasilający przed nadeptaniem lub ściśnięciem, szczególnie w gniazdku i w miejscu, w którym wychodzi z urządzenia.
- Trzymaj przewód z dala od gorących powierzchni. Aby go przechowywać, owiń go luźno wokół urządzenia.
- Nie używaj produktu pod kocem lub poduszkami. Podkładka może się przegrzać i spowodować porażenie prądem lub obrażenia.
- **WAŻNE:** Każda osoba należąca do poniższych kategorii powinna skonsultować się z lekarzem przed użyciem podkładki masującej:
 - Kobiety w ciąży lub kobiety, które niedawno rodziły
 - Osoby z chorobą serca lub nadciśnieniem
 - Osoby cierpiące na cukrzycę
 - Osoby cierpiące na zapalenie żył lub zakrzepicę

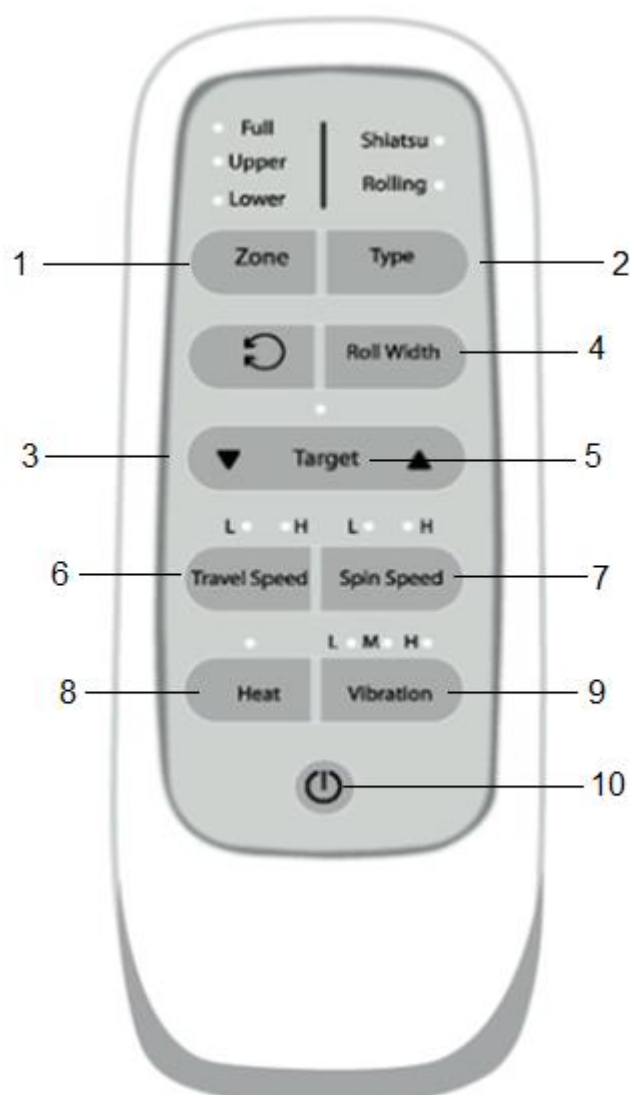
- Osoby z dysfunkcją stawów, stanami zapalnymi lub urazami
- Osoby cierpiące na osteoporozę
- Osoby z wysoką gorączką
- Osoby z nienormalnym lub zakrzywionym kręgosłupem
- Osoby o zwiększonym ryzyku rozwoju zakrzepów krwi
- Osoby ze szpilkami, śrubami, sztucznymi stawami lub innymi urządzeniami wszczepionymi w ich ciało
- Osoby leczone z powodu choroby lub obrażeń fizycznych
- Nie używaj poduszki do masażu w pobliżu luźnej odzieży lub biżuterii.
- Trzymaj długie włosy poza zasięgiem podkładki.
- Nie używaj podkładki na śpiącej lub nieprzytomnej osobie.
- Nie używaj elektrod na wrażliwej skórze lub jeśli masz słabe krążenie krwi.
- Produkt powinien być umieszczony z dala od bezpośredniego światła słonecznego lub źródeł ciepła, takich jak kaloryfery, grzejniki elektryczne, piece i inne urządzenia.
- Nigdy nie blokuj otworów wentylacyjnych odzieżą, plastikowymi torbami lub dokumentami. Nie kładź poduszki na miękkich powierzchniach (łóżkach itp.), w których otwory wentylacyjne mogą być zablokowane. Zachowaj otwory wentylacyjne wolne od kłaczków, włosów i tym podobnych.
- Nie przeciążaj gniazdka elektrycznego. Użyj źródła zasilania zgodnie ze specyfikacją produktu.
- Nie noś podkładki za przewód i nie używaj przewodu jako uchwytu. Nie zgniataj przewodu - unikaj ostrych fałd.
- Nigdy nie używaj podkładki, jeśli przewód zasilający lub wtyczka są uszkodzone, jeśli nie działa prawidłowo lub zostały upuszczone do wody. Jeśli przewód zasilający jest uszkodzony, nie próbuj go naprawiać samodzielnie.
- Aby uniknąć ryzyka porażenia prądem, nie należy rozmontowywać ani próbować naprawiać produktu. Nieprawidłowa naprawa może spowodować ryzyko porażenia prądem lub obrażeń ciała.
- Produkt jest przeznaczony wyłącznie do użytku domowego. Nie używaj go na zewnątrz.
- Nie używaj poduszki do masażu w miejscach, w których używa się aerozoli lub w których podaje się tlen.
- Nie należy używać produktu w pobliżu łatwopalnych oparów.
- Nigdy nie wyjmuj wtyczki z gniazdka ciągnąc za przewód zasilający.
- Aby odłączyć, upewnij się, że wszystkie elementy sterujące są wyłączone, i wyjmij wtyczkę z gniazdka elektrycznego.
- Nie stawaj na podkładce masującej. Używaj jej tylko w pozycji siedzącej.
- Nie blokuj drogi rolek masujących dłońmi lub stopami. W ten sposób możesz doznać obrażeń.
- Jeśli poczujesz dyskomfort, natychmiast przestań ćwiczyć.
- Nie należy używać podkładki masującej w sposób ciągły przez ponad 20 minut. Zaleca się wyłączenie podkładki i pozostawienie jej na co najmniej 40 minut przed dalszym użyciem. Przedłuż to żywotność produktu.
- Nie wykonuj ciągłego masażu w tym samym miejscu na ciele przez więcej niż 5 minut na raz. Może to spowodować nadmierną stymulację i mieć niekorzystne skutki.
- Używaj trybu ogrzewania ostrożnie, ponieważ może to spowodować poważne poparzenia. Nie używaj tej funkcji w obszarach nadwrażliwych lub w obszarach o słabym krążeniu.

- Temperatury wystarczająco wysokie, aby spowodować oparzenia, mogą wystąpić niezależnie od ustawienia sterowania. Często sprawdzaj skórę w kontakcie z podkładką masującą, aby zmniejszyć ryzyko powstawania pęcherzy.
- Nigdy nie używaj poduszki do masażu przy otwartych urazach skóry oraz opuchniętych lub zaognionych obszarach.
- Nie używaj poduszki do masażu po spożyciu środków przeciwbólowych, uspokajających lub alkoholu.
- Nie nakładaj wałków masujących bezpośrednio na stawy głowy, łokci lub kolan, tułowia i brzucha.
- Oparzenia mogą wynikać z niewłaściwego użytkowania.
- Nie używaj poduszki do masażu, gdy twoje ciało jest mokre. Nie dotykaj podkładki mokrymi rękami.
- **NIGDY NIE USUWAJ OBSZYCIA.** Nie używaj poduszki do masażu, jeśli tapicerka jest zdjęta, może to prowadzić do obrażeń lub awarii.

LISTA CZĘŚCI



STEROWANIE



1. STREFA: Naciśnij przycisk ZONE, aby wybrać masaż całego ciała, górnej części ciała lub dolnej części ciała.
2. PRZYCISK TYPU: Naciśnij, aby wybrać masaż Shiatsu lub Rolling.
3. KIERUNEK MASAŻU: Naciśnij przycisk KIERUNEK MASAŻU, aby zmienić kierunek węzłów masażu podczas masażu Shiatsu.
4. SZEROKOŚĆ ROLKI: Dostosuj szerokość rolek.
5. CEL: Naciśnij przycisk TARGET, aby włączyć lub wyłączyć funkcję celu. Naciśnij i przytrzymaj strzałki, aby skoncentrować masaż na wybranym obszarze.
6. PRZYCISK PRĘDKOŚCI: Dostosuj prędkość mechanizmu masującego
7. PRĘDKOŚĆ WIROWANIA: Dostosuj prędkość wirowania mechanizmu masującego
8. OGRZEWANIE: Naciśnij przycisk HEAT, aby włączyć lub wyłączyć ogrzewanie. Ciepła można użyć tylko wtedy, gdy masaż jest włączony.
9. WIBRACJE: Naciśnij przycisk VIBRATION, aby wybrać masaż o niskiej, średniej lub wysokiej wibracji.
10. ZASILANIE: Naciśnij przycisk ZASILANIE, aby włączyć lub wyłączyć podkładkę masującą.

UŻYTKOWANIE

1. Umieść podkładkę masującą na płaskiej powierzchni.
2. Włóż wtyczkę adaptera do gniazda przyłączeniowego podkładki masującej.
3. Podłącz zasilacz sieciowy do gniazdka elektrycznego.
4. Naciśnij przycisk ZASILANIE, aby włączyć podkładkę masującą.
5. Naciśnij przycisk ZASILANIE, aby wyłączyć podkładkę masującą. Gdy podkładka masująca jest wyłączona, wszystkie diody LED na pilocie będą migać, a węzły masażu zostaną ustawione w pozycji domyślnej.

Uwaga: Poduszka masująca wyłączy się automatycznie po 20 minutach pracy.



KONSERWACJA

Przed czyszczeniem odłącz podkładkę masującą. Wyczyść ją miękką, wilgotną ściereczką.

Aby uzyskać maksymalną żywotność, nie upuszczaj, nie rzucaj ani nie zgniataj poduszki do masażu. Nie wystawiaj jej na działanie wilgoci, pyłu lub temperatur poza zakresem 0 ° C - 45 ° C.

UWAGA

- ABY ZMNIJSZYĆ RYZYKO PORAŻENIA PRĄDEM, NIE ZDEJMUJ POKRYWY. WEWNĄTRZ NIE MA CZĘŚCI SERWISOWYCH.
- ABY ZMNIJSZYĆ RYZYKO POŻARU LUB PORAŻENIA PRĄDEM, NIE NALEŻY WYSTAWIAĆ URZĄDZENIA NA DZIAŁANIE DESZCZU LUB WILGOCI.

	Symbol błyskawicy w trójkącie równobocznym ma za zadanie ostrzec użytkownika o obecności niez izolowanego „niebezpiecznego napięcia” w obudowie urządzenia, które może mieć wystarczającą wielkość, aby stanowić ryzyko porażenia prądem.
	Wykrzykownik w trójkącie równobocznym ma ostrzegać użytkownika o obecności ważnych instrukcji obsługi i konserwacji w literaturze dołączonej do produktu.

NIEBEZPIECZEŃSTWO

Aby zmniejszyć ryzyko porażenia prądem, poparzeń, pożaru lub obrażeń:

1. Zawsze odłączaj podkładkę masującą od gniazdka elektrycznego bezpośrednio po użyciu i przed czyszczeniem.
2. Nie używaj podkładki podczas kąpieli lub pod prysznicem.
3. Nie umieszczaj ani nie przechowuj podkładki w miejscu, w którym może spaść lub zostać wciągnięta do wanny lub umywalki.
4. Nie umieszczaj, nie upuszczaj ani nie zanurzaj produktu w wodzie lub innym płynie.
5. Jeśli podkładka masująca wpadnie do wody, nie sięgaj po nią. Odłącz ją natychmiast.
6. Uważaj, aby nie upuścić ani nie rozlać niczego na podkładkę masującą.
7. Nigdy nie używaj szpilek ani innych metalowych elementów złącznych w tym urządzeniu.
8. Dokładnie sprawdź obudowę przed każdym użyciem. Wyrzuć urządzenie, jeśli występują jakiegokolwiek oznaki zużycia, takie jak pęknięcia lub pęcherze.
9. Utrzymuj podkładkę suchą. Nie używaj jej w wilgotnym otoczeniu.

10. Nie używaj mokrych rąk do podłączania lub odłączania wtyczki zasilania od gniazdka elektrycznego.

Przechowywanie

- Złóż podkładkę masującą i zabezpiecz ją paskiem z tyłu.
- Przechowuj w chłodnym, suchym miejscu.

OCHRONA ŚRODOWISKA

Po upływie okresu użytkowania produktu lub jeśli możliwa naprawa jest nieopłacalna, należy go zutylizować zgodnie z lokalnymi przepisami i w sposób przyjazny dla środowiska w najbliższym złomowisku.

Właściwa utylizacja zapewni ochronę środowiska i źródeł naturalnych. Ponadto możesz pomóc chronić zdrowie ludzkie. Jeśli nie masz pewności co do prawidłowej utylizacji, poproś lokalne władze o uniknięcie naruszenia prawa lub sankcji.

Nie wkładaj baterii do śmieci domowych, ale przekazaj je do punktu recyklingu.

WARUNKI GWARANCJI, ZGŁOSZENIA GWARANCYJNE

Gwarant:

inSPORTline Polska

Ciemiętniki 19, 29-120 Kluczewsko

NIP: 6090063070, REGON: 260656756

Okres gwarancji rozpoczyna się od daty zakupu towaru przez klienta. Gwarancja udzielana jest w trzech wariantach:

1. **Gwarancja Domowa** - Przeznaczona jest dla sprzętu wykorzystywanego do użytku prywatnego, nie komercyjnego przez Kupującego będącego konsumentem. (**okres gwarancji: 24 miesiące**).
2. **Gwarancja Pół-komercyjna** - Przeznaczona jest dla sprzętu wykorzystywanego w hotelach, spa, szkołach, ośrodkach rehabilitacji, itp. (**okres gwarancji: 12 miesięcy**).
3. **Gwarancja Komercyjna** - Przeznaczona jest dla sprzętu wykorzystywanego w hotelach, spa, szkołach, ośrodkach rehabilitacji, klubach fitness oraz siłowniach, itp. (**okres gwarancji: 12 miesięcy**).

Brak informacji o wariancie gwarancji, na dowodzie zakupu (fakturze lub paragonie), domyślnie oznacza Gwarancje Domową.

Gwarancja obejmuje usunięcie usterek, które w sposób dający się udowodnić wynikają z zastosowania wadliwych materiałów lub są wynikiem błędów produkcyjnych.

Gwarancja nie obejmuje czynności związanych z konserwacją, czyszczeniem, regulacją i ze skręcaniem połączeń śrubowych danego przedmiotu, do których to czynności zobowiązany jest Kupujący we własnym zakresie i na własny koszt.

Dowodem udzielenia gwarancji są niniejsze Warunki gwarancji wraz z oświadczeniem Gwaranta zawartym na dowodzie zakupu (fakturze lub paragonie). W celu realizacji uprawnień z gwarancji Kupujący winien okazać warunki gwarancji oraz dowód zakupu (paragon lub fakturę VAT). Gwarancja obowiązuje na terenie Polski.

Uprawnienia z gwarancji nie przysługują w przypadku:

- a) uszkodzenia mechanicznego, które powstało w transporcie produktu do Kupującego za pomocą firm transportowych. Kupujący jest zobowiązany do sprawdzenia towaru przy dostawie, w celu wykrycia ewentualnych uszkodzeń w transporcie. W przypadku wykrycia takiego uszkodzenia, Kupujący zobowiązany jest niezwłocznie poinformować podmiot sprzedający oraz sporządzić protokół szkody z przewoźnikiem (firmą kurierską/pocztową). W przypadku braku sporządzenia protokołu szkody Gwarant nie ponosi odpowiedzialności za szkody spowodowane przez firmy kurierskie/pocztowe.
- b) Uszkodzenia i zużycie takich elementów jak: linki, paski, wtyki, gniazdka, przełączniki, przyciski, baterie, przewody, elementy gumowe, pedały, uchwyty z gąbki, kółka, łożyska, tapicerka, rączki itp., chyba że ujawniona w tych elementach wada nie jest skutkiem naturalnego zużycia, a powstała z przyczyny tkwiącej w tym elemencie.
- c) Drobne, powierzchniowe zarysowania, odbarwienia lub spękania powłoki kryjącej.
- d) Używania przez Kupującego, niezgodnych z instrukcją obsługi sprzętu, środków eksploatacyjnych lub czyszczących.
- e) Niewłaściwego zabezpieczenia sprzętu przez Kupującego przed działaniem czynników zewnętrznych tj. wilgoci, temperatury, kurzu, itp.
- f) Niestosowania przez Kupującego wymaganych (zgodnie z instrukcją obsługi) materiałów eksploatacyjnych.
- g) Przeróbek i zmian konstrukcyjnych, dokonywanych przez Kupującego lub inne osoby nieuprawnione do tego działania przez Gwaranta.
- h) Normalnego użytkowania (normalne zużycie części eksploatacyjnych).
- i) Uszkodzenia sprzętu na skutek nieprawidłowego montażu przez Kupującego lub osoby trzecie.

W przypadku zasadności zgłoszenia reklamacyjnego Gwarant zapewnia transport i usługę serwisową przedmiotu gwarancji.

W przypadku braku zasadności zgłoszenia reklamacyjnego Kupujący pokrywa koszty ewentualnego transportu i usługi serwisowej przedmiotu gwarancji.

W przypadku braku zasadności zgłoszenia reklamacyjnego Kupujący będzie mógł odebrać przekazany przedmiot w siedzibie Gwaranta lub zamówić usługę wysyłki danego przedmiotu na własny koszt.

W wyjątkowych przypadkach, aby zdiagnozować usterkę i stwierdzić zasadność zgłoszenia reklamacyjnego Gwarant może zażądać przygotowania sprzętu do odbioru. Odbiór ten może być dokonany przez firmę spedycyjną, wówczas Kupujący zobowiązany jest przygotować towar w sposób bezpieczny do odbioru. Kupujący wyda przedmiot sprzedaży bez zanieczyszczeń, w opakowaniu oryginalnym lub zastępczym pozwalającym na przetransportowanie przedmiotu sprzedaży w stanie bezpiecznym.

Gwarant zobowiązany jest ustosunkować się do zgłoszenia gwarancyjnego w terminie do 14 dni. Naprawa gwarancyjna zostanie wykonana w najkrótszym możliwym terminie. W wyjątkowych przypadkach, gdy naprawa przedmiotu sprzedaży będzie wymagać sprowadzenia niedostępnych w Polsce lub nietypowych części z zagranicy, termin może być wydłużony. Kupujący zostanie poinformowany o takiej sytuacji drogą mailową lub telefonicznie.

Gwarant zobowiązuje się do naprawy uszkodzonego sprzętu w przypadku zasadności zgłoszenia gwarancyjnego. Wymiana towaru na nowy możliwa jest jedynie w przypadku braku możliwości naprawy sprzętu i gdy wada przedmiotu sprzedaży jest istotna. Zwrot kwoty zakupu za sprzęt jest możliwy jedynie w przypadku braku możliwości naprawy i braku możliwości wymiany na nowy oraz gdy wada jest istotna.

Okresowe przeglądy techniczne sprzętu (dotyczy sprzętu przeznaczonego do użytku pół-komercyjnego oraz komercyjnego)

Po upływie 6 i 12 miesięcy obowiązywania gwarancji, Gwarant zaleca przeprowadzenie przeglądu technicznego sprzętu. Wszystkie części, które zostaną wymienione w trakcie okresowego przeglądu technicznego, zostaną użyte przez Gwaranta nieodpłatnie w ramach gwarancji (poza częściami zużyтыми w trakcie normalnego użytkowania). Kupujący zobowiązany jest jedynie do pokrycia kosztów przeglądu technicznego i dojazdu do klienta wg. indywidualnej wyceny. Wiążącej wyceny dokonuje dział serwisowy Gwaranta.

Zgłoszenia gwarancyjne

W celu zgłoszenia reklamacyjnego należy przesłać FORMULARZ GWARANCYJNY za pomocą strony internetowej Gwaranta www.e-insportline.pl.

Formularz gwarancyjny powinien zawierać takie informacje jak:

Imię i Nazwisko / Numer telefonu / Adres / Dowód zakupu / Nazwa produktu / Opis Wady.

Klient zostanie poinformowany o zakończeniu i wyniku reklamacji przez e-mail lub telefonicznie.



inSPORTline Polska
Ciemiętniki 19, 29-120 Kluczewsko
Telefon: +48 510 275 999
E-mail: biuro@e-insportline.pl
NIP: 6090063070, REGON: 260656756