



INSTRUKCJA OBSŁUGI – PL
IN 14588 Kosz do koszykówki inSPORTline Senoda






SPIS TREŚCI

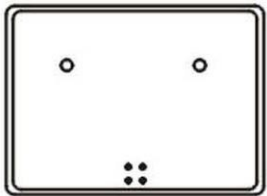



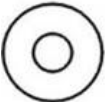




INSTRUKCJA BEZPIECZEŃSTWA	3
LISTA CZĘŚCI.....	3
OPIS MONTAŻU	Błąd! Nie zdefiniowano zakładki.
MONTAŻ UCHWYTU	Błąd! Nie zdefiniowano zakładki.
ZAWIESZANIE SIATKI	5
WARUNKI GWARANCJI, ZGŁOSZENIA GWARANCYJNE.....	7

INSTRUKCJA BEZPIECZEŃSTWA

- Przeczytaj uważnie załączoną instrukcję i zachowaj ją na przyszłość.
- Produkt należy przymocować do płaskiej, czystej i solidnej powierzchni (ściany) za pomocą dołączonych śrub stalowych. Produktu nie wolno instalować w drewnie.
- Dla większego bezpieczeństwa do montażu urządzenia potrzebne są dwie osoby.
- Produkt można instalować, użytkować i konserwować wyłącznie zgodnie z instrukcją.
- Nie wprowadzaj nieautoryzowanych modyfikacji.
- Sprawdź zawartość opakowania przed montażem. Żadnych części nie może brakować ani być uszkodzonych.
- Regularnie sprawdzaj wszystkie elementy pod kątem uszkodzeń lub zużycia. Uszkodzone lub zużyte części należy natychmiast wymienić.
- Zachowaj ostrożność podczas korzystania z drabiny podczas instalacji.
- Wszystkie części muszą być właściwie zmontowane, aby zapobiec demontażowi.
- Chroń produkt przed wilgocią. Części metalowe mogą rdzewieć.
- Minimalna wysokość robocza wynosi 1,98 m (mierzona od pola gry do tylnej płyty).
- Poinformuj wszystkich innych użytkowników o potencjalnym ryzyku związanym z ćwiczeniem.
- Nie wieszaj żadnych innych przedmiotów na planszy, koszu lub siatce. Nie mocz
- Unikaj potencjalnego zderzenia twarzy (zębów) z deską lub koszem, aby uniknąć obrażeń.
- Noś odpowiednią odzież sportową i obuwie do gry. Nie noś naszyjników, bransoletek, zegarków ani pierścionków. Mogą się łatwo zaczepić i spowodować upadek.
- Sprawdź dokręcenie śrub przed każdym użyciem. Muszą mocno trzymać. Dokręć w razie potrzeby.
- Nigdy nie ćwicz na uszkodzonym lub zużytym sprzęcie.
- Przed rozpoczęciem ćwiczeń skonsultuj się z lekarzem, aby uniknąć późniejszych obrażeń.
- Trzymaj dzieci z dala od urządzenia. To nie jest zabawka.
- Do użytku wewnątrz i na zewnątrz.
- Nadaje się tylko do użytku domowego.
- **OSTRZEŻENIE:** Przeciążenie podczas treningu może spowodować poważne obrażenia lub śmierć. Jeśli poczujesz się słabo, natychmiast przestań ćwiczyć!!

LISTA CZĘŚCI

Numer	Rysunek	Opis	Ilość
1		Śruba M8x50 mm	4
2		Kołek M8	4
3		Wkręt samogwintujący M8	4

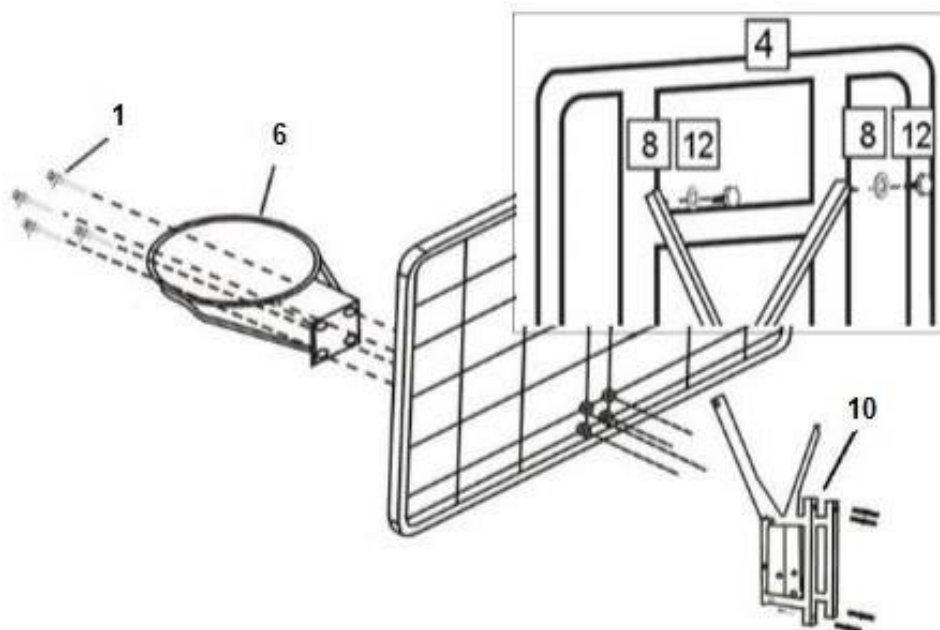
4		Tablica	1
5		Siatka	1
6		Obręcz	1
7		Śruba M8x40 mm	4
8		Podkładka (dwa rozmiary)	22
9		Podkładka sprężynowa	4
10		Uchwyt (składa się z części „Y” i części „H”)	1
11		Nakrętka M8	8
12		Śruba M8x16 mm	2

KROKI MONTAŻU

Montować mogą tylko osoby dorosłe. Postępuj zgodnie z instrukcjami poniżej, aby poprawnie przypocować tablicę.

MONTAŻ TABLICY

1. Zamontuj część Y i część H wspornika za pomocą czterech śrub M8x40 (7), ośmiu podkładek (8) i czterech nakrętek M8 (11).
2. Umieść zmontowany wspornik (10) na ścianie i zaznacz ołówkiem cztery punkty na otwory.
3. Wywierć otwory i włóż cztery kołki M8 (2).
4. Zmontuj obręcz (6), płytkę (4) i wspornik (10) za pomocą czterech śrub M8x50 (1), ośmiu podkładek (8) i czterech nakrętek M8 (11).
5. Przymocuj wspornik (10) do tablicy (4) za pomocą dwóch śrub M8x16 (12) i dwóch podkładek (8).
6. Umieść cztery podkładki sprężynowe (9) i cztery podkładki (8) na czterech wkrętach samogwintujących M8 (3). Przymocuj całą konstrukcję do ściany, wkręcając cztery śruby samogwintujące M8 (3) przez otwory wspornika (10) i wsuwając je w kołki ścienne M8 (2) znajdujące się w ścianie.
7. Za pomocą klucza mocno dokręć wszystkie śruby i upewnij się, że kosz jest bezpiecznie przymocowany do ściany.
8. Umieść siatkę na obręczy, jak opisano poniżej.



ZAWIESZANIE SIATKI

Zawieś siatkę, jak pokazano poniżej.



WARUNKI GWARANCJI, ZGŁOSZENIA GWARANCYJNE

Gwarant:

inSPORTline Polska

Ciemieńniki 19, 29-120 Kluczewsko

NIP: 6090063070, REGON: 260656756

Okres gwarancji rozpoczyna się od daty zakupu towaru przez klienta. Gwarancja udzielana jest w trzech wariantach:

1. **Gwarancja Domowa** - Przeznaczona jest dla sprzętu wykorzystywanego do użytku prywatnego, nie komercyjnego przez Kupującego będącego konsumentem. (**okres gwarancji: 24 miesiące**).
2. **Gwarancja Pół-komercyjna** - Przeznaczona jest dla sprzętu wykorzystywanego w hotelach, spa, szkołach, ośrodkach rehabilitacji, itp. (**okres gwarancji: 12 miesięcy**).
3. **Gwarancja Komercyjna** - Przeznaczona jest dla sprzętu wykorzystywanego w hotelach, spa, szkołach, ośrodkach rehabilitacji, klubach fitness oraz siłowniach, itp. (**okres gwarancji: 12 miesięcy**).

Brak informacji o wariancie gwarancji, na dowodzie zakupu (fakturze lub paragonie), domyślnie oznacza Gwarancje Domową.

Gwarancja obejmuje usunięcie usterek, które w sposób dający się udowodnić wynikają z zastosowania wadliwych materiałów lub są wynikiem błędów produkcyjnych.

Gwarancja nie obejmuje czynności związanych z konserwacją, czyszczeniem, regulacją i ze skręcaniem połączeń śrubowych danego przedmiotu, do których to czynności zobowiązany jest Kupujący we własnym zakresie i na własny koszt.

Dowodem udzielenia gwarancji są niniejsze Warunki gwarancji wraz z oświadczeniem Gwaranta zawartym na dowodzie zakupu (fakturze lub paragonie). W celu realizacji uprawnień z gwarancji Kupujący winien okazać warunki gwarancji oraz dowód zakupu (paragon lub fakturę VAT). Gwarancja obowiązuje na terenie Polski.

Uprawnienia z gwarancji nie przysługują w przypadku:

- a) uszkodzenia mechanicznego, które powstało w transporcie produktu do Kupującego za pomocą firm transportowych. Kupujący jest zobowiązany do sprawdzenia towaru przy dostawie, w celu wykrycia ewentualnych uszkodzeń w transporcie. W przypadku wykrycia takiego uszkodzenia, Kupujący zobowiązany jest niezwłocznie poinformować podmiot sprzedający oraz sporządzić protokół szkody z przewoźnikiem (firmą kurierską/pocztową). W przypadku braku sporządzenia protokołu szkody Gwarant nie ponosi odpowiedzialności za szkody spowodowane przez firmy kurierskie/pocztowe.
- b) Uszkodzenia i zużycie takich elementów jak: linki, paski, wtyki, gniazdka, przełączniki, przyciski, baterie, przewody, elementy gumowe, pedały, uchwyty z gąbki, kółka, łożyska, tapicerka, rączki itp., chyba że ujawniona w tych elementach wada nie jest skutkiem naturalnego zużycia, a powstała z przyczyny tkwiącej w tym elemencie.
- c) Drobne, powierzchniowe zarysowania, odbarwienia lub spękania powłoki kryjącej.
- d) Używania przez Kupującego, niezgodnych z instrukcją obsługi sprzętu, środków eksploatacyjnych lub czyszczących.
- e) Niewłaściwego zabezpieczenia sprzętu przez Kupującego przed działaniem czynników zewnętrznych tj. wilgoci, temperatury, kurzu, itp.
- f) Niestosowania przez Kupującego wymaganych (zgodnie z instrukcją obsługi) materiałów eksploatacyjnych.
- g) Przeróbek i zmian konstrukcyjnych, dokonywanych przez Kupującego lub inne osoby nieuprawnione do tego działania przez Gwaranta.
- h) Normalnego użytkowania (normalne zużycie części eksploatacyjnych).
- i) Uszkodzenia sprzętu na skutek nieprawidłowego montażu przez Kupującego lub osoby trzecie.

W przypadku zasadności zgłoszenia reklamacyjnego Gwarant zapewnia transport i usługę serwisową przedmiotu gwarancji.

W przypadku braku zasadności zgłoszenia reklamacyjnego Kupujący pokrywa koszty ewentualnego transportu i usługi serwisowej przedmiotu gwarancji.

W przypadku braku zasadności zgłoszenia reklamacyjnego Kupujący będzie mógł odebrać przekazany przedmiot w siedzibie Gwaranta lub zamówić usługę wysyłki danego przedmiotu na własny koszt.

W wyjątkowych przypadkach, aby zdiagnozować usterkę i stwierdzić zasadność zgłoszenia reklamacyjnego Gwarant może zażądać przygotowania sprzętu do odbioru. Odbiór ten może być dokonany przez firmę spedycyjną, wówczas Kupujący zobowiązany jest przygotować towar w sposób bezpieczny do odbioru. Kupujący wyda przedmiot sprzedaży bez zanieczyszczeń, w opakowaniu oryginalnym lub zastępczym pozwalającym na przetransportowanie przedmiotu sprzedaży w stanie bezpiecznym.

Gwarant zobowiązany jest ustosunkować się do zgłoszenia gwarancyjnego w terminie do 14 dni. Naprawa gwarancyjna zostanie wykonana w najkrótszym możliwym terminie. W wyjątkowych przypadkach, gdy naprawa przedmiotu sprzedaży będzie wymagać sprowadzenia niedostępnych w Polsce lub nietypowych części z zagranicy, termin może być wydłużony. Kupujący zostanie poinformowany o takiej sytuacji drogą mailową lub telefonicznie.

Gwarant zobowiązuje się do naprawy uszkodzonego sprzętu w przypadku zasadności zgłoszenia gwarancyjnego. Wymiana towaru na nowy możliwa jest jedynie w przypadku braku możliwości naprawy sprzętu i gdy wada przedmiotu sprzedaży jest istotna. Zwrot kwoty zakupu za sprzęt jest możliwy jedynie w przypadku braku możliwości naprawy i braku możliwości wymiany na nowy oraz gdy wada jest istotna.

Okresowe przeglądy techniczne sprzętu (dotyczy sprzętu przeznaczonego do użytku pół-komercyjnego oraz komercyjnego)

Po upływie 6 i 12 miesięcy obowiązywania gwarancji, Gwarant zaleca przeprowadzenie przeglądu technicznego sprzętu. Wszystkie części, które zostaną wymienione w trakcie okresowego przeglądu technicznego, zostaną użyte przez Gwaranta nieodpłatnie w ramach gwarancji (poza częściami zużytymi w trakcie normalnego użytkowania). Kupujący zobowiązany jest jedynie do pokrycia kosztów przeglądu technicznego i dojazdu do klienta wg. indywidualnej wyceny. Wiążącej wyceny dokonuje dział serwisowy Gwaranta.

Zgłoszenia gwarancyjne

W celu zgłoszenia reklamacyjnego należy przesłać FORMULARZ GWARANCYJNY za pomocą strony internetowej Gwaranta www.e-insportline.pl.

Formularz gwarancyjny powinien zawierać takie informacje jak:

Imię i Nazwisko / Numer telefonu / Adres / Dowód zakupu / Nazwa produktu / Opis Wady.

Klient zostanie poinformowany o zakończeniu i wyniku reklamacji przez e-mail lub telefonicznie.



inSPORTline Polska
Ciemiętniki 19, 29-120 Kluczewsko
Telefon: +48 510 275 999
E-mail: biuro@e-insportline.pl
NIP: 6090063070, REGON: 260656756