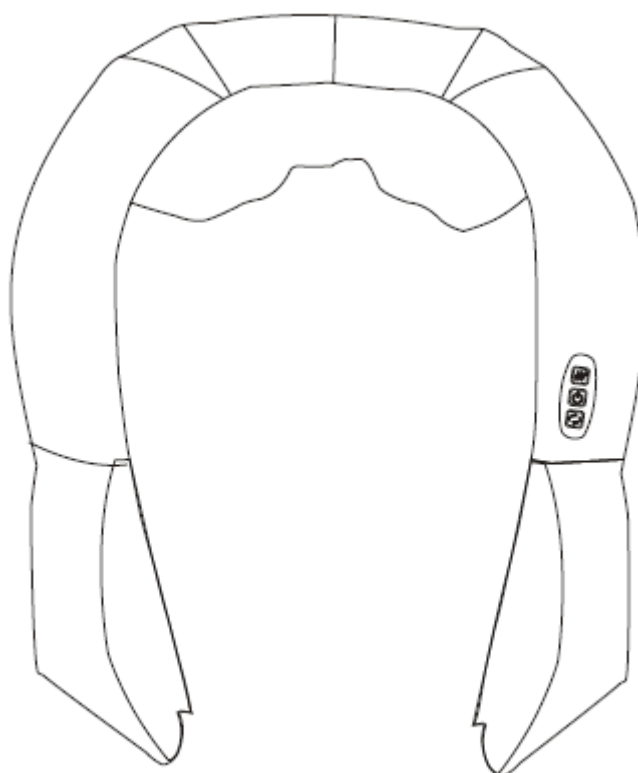




INSTRUKCJA OBSŁUGI – PL

IN 13914 Masażer szyi i ramion inSPORTline D180



SPIS TREŚCI

WAŻNE OSTRZEŻENIA DOTYCZĄCE BEZPIECZEŃSTWA.....	3
ŚRODOWISKO PRACY	3
KTO NIE POWINIEN UŻYWAĆ TEGO PRODUKTU.....	3
ŚRODKI OSTROŻNOŚCI	4
CECHY PRODUKTU	5
PRZYCISKI I FUNKCJE	5
MOC	7
ŁADOWARKA SAMOCHODOWA.....	8
CZYSZCZENIE I KONSERWACJA.....	8
ROZWIĄZYWANIE PROBLEMÓW	8
INNE PARAMETRY.....	9
WARUNKI GWARANCJI, ZGŁOSZENIA GWARANCYJNE.....	10

WPROWADZENIE

Dziękujemy za zakup tego produktu. Proszę dokładnie przeczytać te instrukcje, aby móc właściwie korzystać z tego produktu przed jego użyciem. Zwróć uwagę na ostrzeżenia dotyczące bezpieczeństwa i zachowaj niniejszą instrukcję do wykorzystania w przyszłości.

Uwaga: Firma zastrzega sobie prawo do modyfikacji projektu i opisu produktu bez wcześniejszego powiadomienia. Zapoznaj się z rzeczywistym kolorem tego produktu.

WAŻNE OSTRZEŻENIA DOTYCZĄCE BEZPIECZEŃSTWA

- Nie wolno dopuścić do przedostania się jakichkolwiek ciał obcych między głowicą masującą a obudową.
- Nie pozwól, aby produkt stykał się z wodą, aby uniknąć ewentualnych wypadków, które mogą wynikać ze zwarcia.
- Jeśli główny kabel lub wtyczka są uszkodzone, nie demontuj masażera i nie próbuj samodzielnie go naprawiać. Skontaktuj się z dystrybutorem.
- Upewnij się, że główna moc jest odpowiednia dla tego produktu.
- Przed przystąpieniem do czyszczenia należy odłączyć urządzenie od źródła zasilania, aby uniknąć uszkodzenia sprzętu lub obrażeń ciała.
- Używaj tego produktu zgodnie z niniejszym podręcznikiem.
- Nie używaj części zamiennych i dodatków innych niż zalecane.
- Nie używaj tego produktu, jeśli jest uszkodzona obudowa lub kabel główny.
- Nie używaj tego produktu, jeśli jesteś pod wpływem alkoholu lub źle się czujesz.
- Nie używaj tego produktu zbyt mocno, aby uniknąć obrażeń.
- Nie należy zostawiać włączonego urządzenia przez ponad 20 minut w celu uniknięcia przegrzania.
- Nie używaj tego produktu w ciągu jednej godziny od spożycia posiłku.
- Należy używać tego produktu ostrożnie, zgodnie z zaleceniami lekarza, jeśli u pacjenta stwierdzono uszkodzenie szyi lub kręgosłupa lub po niedawno przeprowadzonej operacji.

ŚRODOWISKO PRACY

- Nie używaj tego produktu w miejscach o wysokiej wilgotności, takich jak łazienka.
- Nie używaj tego produktu natychmiast po nagłych i znacznych zmianach temperatury.
- Nie używaj tego produktu w środowisku, w którym znajduje się dużo pyłów lub gazów korozyjnych.
- Nie używaj tego produktu, gdy jest przykryty kocem lub poduszką itd.

KTO NIE POWINIEN UŻYWAĆ TEGO PRODUKTU

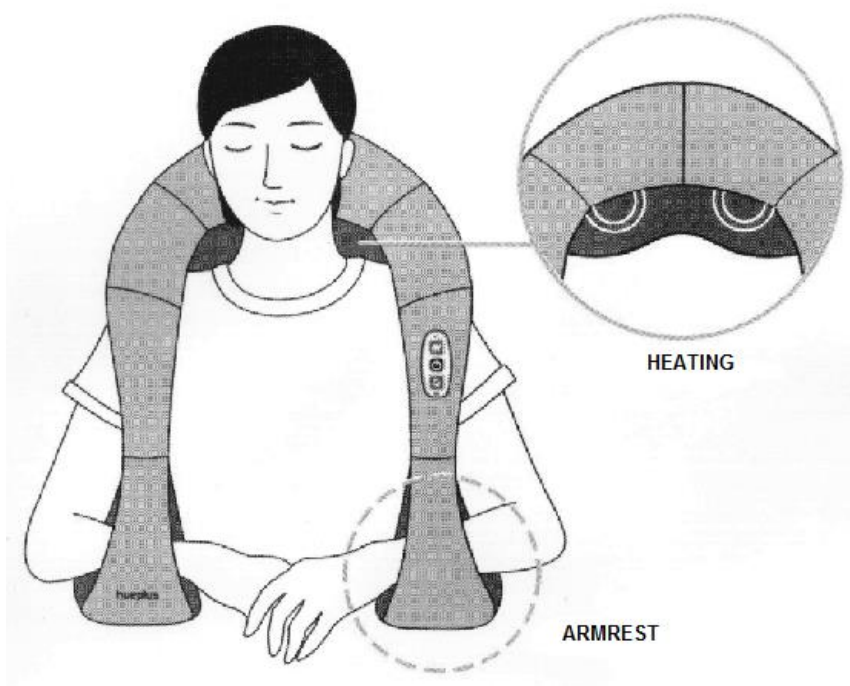
1. Osoby z zakaźnymi stanami skóry.
2. Pacjenci z osteoporozą.
3. Pacjenci z chorobami serca i elektronicznymi instrumentami medycznymi, takimi jak stymulator serca.
4. Osoby z wysoką gorączką.
5. Kobiety w ciąży lub podczas miesiączki.
6. Osoby poszkodowane lub cierpiące na jakąkolwiek chorobę skóry.

7. Urządzenie ma podgrzewaną powierzchnię. Osoby niewrażliwe na ciepło muszą być ostrożne podczas korzystania z urządzenia.
8. Dzieciom poniżej 14 roku życia lub osobom nie zrównoważonym psychicznie bez nadzoru nie wolno używać tego urządzenia.
9. Ci, którzy muszą odpocząć według porady lekarza lub tych, którzy nie czują się dobrze.
10. Nie używaj tego produktu, gdy jesteś wilgotny.
11. Nie używaj tego produktu na zwierzętach.

ŚRODKI OSTROŻNOŚCI

- Nie wolno podłączać ani odłączać urządzenia, gdy ręce są mokre.
- Nie pociągaj kabla podczas odłączania. Nie wolno podłączać lub odłączać zasilania.
- Niniejsze urządzenie nie jest przeznaczone do użytku przez osoby (w tym dzieci) o ograniczonych zdolnościach fizycznych, zmysłowych lub umysłowych lub o braku doświadczenia i wiedzy, chyba że zostały nadzorowane lub poinstruowane jak korzystać z urządzenia przez osobę odpowiedzialną za ich bezpieczeństwo.
- Dzieci powinny być nadzorowane w celu zapewnienia, że nie bawią się urządzeniem.
- Nie uszkodź kabla ani nie zmieniać obwodu produktu.
- Przestań używać tego produktu w przypadku przerwy w dostawie energii, aby uniknąć obrażeń ciała po nagłym wznowieniu zasilania.
- Przestań używać tego produktu i skonsultuj się z lokalnym dostawcą, jeśli zauważysz jakiegokolwiek nieprawidłowe działanie podczas używania produktu.
- Proszę przestać używać tego produktu i skonsultować się z lekarzem, jeśli masz problemy ze zdrowiem.
- Jeśli przewód zasilający jest uszkodzony, musi on zostać wymieniony przez producenta, jego przedstawiciela serwisowego lub podobnie wykwalifikowanych osób, aby uniknąć niebezpieczeństwa.
- Urządzenie ma podgrzewaną powierzchnię. Osoby niewrażliwe na ciepło muszą być ostrożne podczas korzystania z urządzenia.
- Nie ciągnij przewodu łączącego kontroler, ponieważ może to być przyczyną pęknięcia przewodu zasilającego lub nie będzie dobrego kontaktu. Podczas wyciągania wtyczki należy trzymać wtyczkę, a nie bezpośrednio wyciągnąć kabel zasilający.
- Jeśli całe urządzenie nie działa, natychmiast przestań go używać i natychmiast wyciągnij wtyczkę.
- Ten produkt jest zabroniony w następujących miejscach: łazienka i kuchnia, przy wysokich temperaturach, w wilgotnych miejscach, w pobliżu wysokiego napięcia, w pobliżu ognia i źródła wody.
- Urządzenie należy trzymać z dala od ostrych przedmiotów. Urządzenie nie może być używane, gdy zostało uszkodzone.
- Nie wolno naciskać zbyt mocno oraz proszę chronić matę przed nadmiernym naciskiem. Nie dotykaj go ciężkimi lub ostrymi przedmiotami. Nie chodź po nim.

CECHY PRODUKTU



- Nowa koncepcja masażu ugniatającego, pasuje do konstrukcji ludzkiego ciała szyi i ramion.
- Głowica masażu jest specjalnie zaprojektowana zgodnie z szyją i ramionami, aby zapewnić Ci najbardziej komfortowe przeżycia.
- U-kształtne ramie zaprojektowane aby użytkownik decydował o typie intensywności, silnym lub łagodnym.
- Układ automatycznej konwersji ugniatania zgodnie z ruchem wskazówek zegara i przeciwnie do ruchu wskazówek zegara.
- Można ręcznie wybrać kierunek ugniatania. Funkcja ciepła sterowana jest oddzielnie. Wspiera optymalny obieg krwi.
- Łatwy do przełączania.
- Poliuretan - wysokiej jakości materiał kabury.
- Ochrona przed przegrzaniem urządzenia.

PRZYCISKI I FUNKCJE

1. HT (Podgrzewacz)



Podczas pracy można wyłączyć funkcję ogrzewania. Naciśnij jeden raz, aby zatrzymać funkcję ogrzewania, naciśnij ponownie, aby ją ponownie uruchomić.

2. ON/OFF







Ten przycisk ustawia czas pracy na 20 minut. Urządzenie zatrzymuje się automatycznie po 20 minutach pracy.

3. DR (Kierunek)



Można zmieniać kierunek obrotów. Użyj tego przycisku do określenia kierunku masażu.

	Masaż talii
	Masaż brzucha
	Masaż nóg
	Masaż stóp

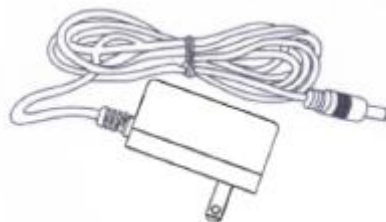
MOC

Wejście: 100-240vac 50 / 60hz 1,6a

Wyjście: dc 12v

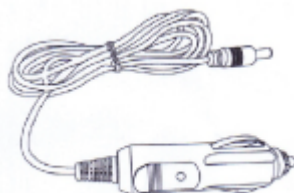
Sposób użycia:

- (1) Włóż zasilacz do masażera.
- (2) Włóż wtyczkę zasilania do gniazdka.



ŁADOWARKA SAMOCHODOWA

Sposób użycia: Podłącz jeden koniec kabla ładowarki samochodowej do masażera, a drugi do gniazda samochodowego.



CZYSZCZENIE I KONSERWACJA

- 1) Po użyciu tego produktu należy wyciągnąć wtyczkę z gniazdka i pozwolić, aby urządzenie ostygło przed czyszczeniem.
- 2) Po użyciu urządzenia użyj mokrej ściereczki, aby usunąć kurz i brud.
- 3) Do czyszczenia tego produktu nie należy używać żrących środków czyszczących, takich jak benzen lub rozcieńczalnik.
- 4) UWAGA: Do czyszczenia panelu sterowania nie należy używać mokrej ściereczki. To mogłoby spowodować uszkodzenie. Używaj tylko suchej szmatki, aby go wytrzeć.
- 5) Jeśli nie używasz tego urządzenia przez dłuższy czas, wytrzyj go do czysta, włóż do pudełka i przechowuj w suchym i dobrze wentylowanym miejscu. Umieszczenie w wilgotnym otoczeniu może uszkodzić urządzenie.

ROZWIĄZYWANIE PROBLEMÓW

- Zwróć uwagę na najbardziej prawdopodobne problemy i ich rozwiązania.
- Jeśli masz jakiś problem (nie zawarty tutaj), spróbuj wykonać następujące kroki:
 1. Wyłącz zasilanie urządzenia, odłącz wtyczkę z gniazdka.
 2. Pozostaw urządzenie w pozycji zamkniętej 60 minut.
 3. Włóż wtyczkę do gniazdka i otwórz przełącznik.
 4. Jeśli problem nadal występuje, skontaktuj się z naszym centrum obsługi klienta.

Usterka	Powód	Rozwiązanie
Produkt nie działa	Zasilanie jest odłączone.	Podłącz bezpiecznie do gniazdka.
	Przycisk zasilania nie jest włączony.	Włącz urządzenie.
	Ten produkt właśnie zakończył 20	Włącz / Wyłącz, Jeśli chcesz wziąć masaż

	minutowy masaż i automatycznie wszedł do trybu gotowości.	ponownie, naciśnij przycisk ON / OFF
	Przeładowanie tego produktu (ktoś stoi na urządzeniu lub jest coś ciężkiego leżącego na nim).	Odłącz wtyczkę zasilania i usuń nadmierne obciążenie. Następnie podłącz i włącz urządzenie.
Przegrzanie / Uszkodzenie przewodu zasilającego / Nietypowe spalanie	Pozwól aby urządzenie ostygło po każdych 20 minutach masażu.	Wyjmij go od gniazda i pozostaw do ostygnięcia w zimnym miejscu. Jeśli problem pozostanie, nie używaj go i skontaktuj się ze sprzedającym.
Ogrzewanie termostatu - zabezpieczenie odłączone	Wewnętrzna eksplozja	

INNE PARAMETRY

Model: D180

Nazwa: Masażer szyi i ramion

Napięcie znamionowe: 12V 

Moc znamionowa: 24 W

Znamionowy czas pracy: 20 minut

Konstrukcja zabezpieczająca produkt:



WARUNKI GWARANCJI, ZGŁOSZENIA GWARANCYJNE

Gwarant:

inSPORTline Polska

Ciemieńniki 19, 29-120 Kluczewsko

NIP: 6090063070, REGON: 260656756

Okres gwarancji rozpoczyna się od daty zakupu towaru przez klienta. Gwarancja udzielana jest w trzech wariantach:

1. **Gwarancja Domowa** - Przeznaczona jest dla sprzętu wykorzystywanego do użytku prywatnego, nie komercyjnego przez Kupującego będącego konsumentem. (**okres gwarancji: 24 miesiące**).
2. **Gwarancja Pół-komercyjna** - Przeznaczona jest dla sprzętu wykorzystywanego w hotelach, spa, szkołach, ośrodkach rehabilitacji, itp. (**okres gwarancji: 12 miesięcy**).
3. **Gwarancja Komercyjna** - Przeznaczona jest dla sprzętu wykorzystywanego w hotelach, spa, szkołach, ośrodkach rehabilitacji, klubach fitness oraz siłowniach, itp. (**okres gwarancji: 12 miesięcy**).

Brak informacji o wariancie gwarancji, na dowodzie zakupu (fakturze lub paragonie), domyślnie oznacza Gwarancję Domową.

Gwarancja obejmuje usunięcie usterek, które w sposób dający się udowodnić wynikają z zastosowania wadliwych materiałów lub są wynikiem błędów produkcyjnych.

Gwarancja nie obejmuje czynności związanych z konserwacją, czyszczeniem, regulacją i ze skręcaniem połączeń śrubowych danego przedmiotu, do których to czynności zobowiązany jest Kupujący we własnym zakresie i na własny koszt.

Dowodem udzielenia gwarancji są niniejsze Warunki gwarancji wraz z oświadczeniem Gwaranta zawartym na dowodzie zakupu (fakturze lub paragonie). W celu realizacji uprawnień z gwarancji Kupujący winien okazać warunki gwarancji oraz dowód zakupu (paragon lub fakturę VAT). Gwarancja obowiązuje na terenie Polski.

Uprawnienia z gwarancji nie przysługują w przypadku:

- a) uszkodzenia mechanicznego, które powstało w transporcie produktu do Kupującego za pomocą firm transportowych. Kupujący jest zobowiązany do sprawdzenia towaru przy dostawie, w celu wykrycia ewentualnych uszkodzeń w transporcie. W przypadku wykrycia takiego uszkodzenia, Kupujący zobowiązany jest niezwłocznie poinformować podmiot sprzedający oraz sporządzić protokół szkody z przewoźnikiem (firmą kurierską/pocztową). W przypadku braku sporządzenia protokołu szkody Gwarant nie ponosi odpowiedzialności za szkody spowodowane przez firmy kurierskie/pocztowe.
- b) Uszkodzenia i zużycie takich elementów jak: linki, paski, wtyki, gniazdka, przełączniki, przyciski, baterie, przewody, elementy gumowe, pedały, uchwyty z gąbki, kółka, łożyska, tapicerka, rączki itp., chyba że ujawniona w tych elementach wada nie jest skutkiem naturalnego zużycia, a powstała z przyczyny tkwiącej w tym elemencie.
- c) Drobne, powierzchowne zarysowania, odbarwienia lub spękania powłoki kryjącej.
- d) Używania przez Kupującego, niezgodnych z instrukcją obsługi sprzętu, środków eksploatacyjnych lub czyszczących.
- e) Niewłaściwego zabezpieczenia sprzętu przez Kupującego przed działaniem czynników zewnętrznych tj. wilgoci, temperatury, kurzu, itp.
- f) Niestosowania przez Kupującego wymaganych (zgodnie z instrukcją obsługi) materiałów eksploatacyjnych.
- g) Przeróbek i zmian konstrukcyjnych, dokonywanych przez Kupującego lub inne osoby nieuprawnione do tego działania przez Gwaranta.
- h) Normalnego użytkowania (normalne zużycie części eksploatacyjnych).
- i) Uszkodzenia sprzętu na skutek nieprawidłowego montażu przez Kupującego lub osoby trzecie.

W przypadku zasadności zgłoszenia reklamacyjnego Gwarant zapewnia transport i usługę serwisową przedmiotu gwarancji.

W przypadku braku zasadności zgłoszenia reklamacyjnego Kupujący pokrywa koszty ewentualnego transportu i usługi serwisowej przedmiotu gwarancji.

W przypadku braku zasadności zgłoszenia reklamacyjnego Kupujący będzie mógł odebrać przekazany przedmiot w siedzibie Gwaranta lub zamówić usługę wysyłki danego przedmiotu na własny koszt.

W wyjątkowych przypadkach, aby zdiagnozować usterkę i stwierdzić zasadność zgłoszenia reklamacyjnego Gwarant może zażądać przygotowania sprzętu do odbioru. Odbiór ten może być dokonany przez firmę spedycyjną, wówczas Kupujący zobowiązany jest przygotować towar w sposób bezpieczny do odbioru. Kupujący wyda przedmiot sprzedaży bez zanieczyszczeń, w opakowaniu oryginalnym lub zastępczym pozwalającym na przetransportowanie przedmiotu sprzedaży w stanie bezpiecznym.

Gwarant zobowiązany jest ustosunkować się do zgłoszenia gwarancyjnego w terminie do 14 dni. Naprawa gwarancyjna zostanie wykonana w najkrótszym możliwym terminie. W wyjątkowych przypadkach, gdy naprawa przedmiotu sprzedaży będzie wymagać sprowadzenia niedostępnych w Polsce lub nietypowych części z zagranicy, termin może być wydłużony. Kupujący zostanie poinformowany o takiej sytuacji drogą mailową lub telefonicznie.

Gwarant zobowiązuje się do naprawy uszkodzonego sprzętu w przypadku zasadności zgłoszenia gwarancyjnego. Wymiana towaru na nowy możliwa jest jedynie w przypadku braku możliwości naprawy sprzętu i gdy wada przedmiotu sprzedaży jest istotna. Zwrot kwoty zakupu za sprzęt jest możliwy jedynie w przypadku braku możliwości naprawy i braku możliwości wymiany na nowy oraz gdy wada jest istotna.

Okresowe przeglądy techniczne sprzętu (dotyczy sprzętu przeznaczonego do użytku pół-komercyjnego oraz komercyjnego)

Po upływie 6 i 12 miesięcy obowiązywania gwarancji, Gwarant zaleca przeprowadzenie przeglądu technicznego sprzętu. Wszystkie części, które zostaną wymienione w trakcie okresowego przeglądu technicznego, zostaną użyte przez Gwaranta nieodpłatnie w ramach gwarancji (poza częściami zużytymi w trakcie normalnego użytkowania). Kupujący zobowiązany jest jedynie do pokrycia kosztów przeglądu technicznego i dojazdu do klienta wg. indywidualnej wyceny. Wiążącej wyceny dokonuje dział serwisowy Gwaranta.

Zgłoszenia gwarancyjne

W celu zgłoszenia reklamacyjnego należy przesłać FORMULARZ GWARANCYJNY za pomocą strony internetowej Gwaranta www.e-insportline.pl.

Formularz gwarancyjny powinien zawierać takie informacje jak:

Imię i Nazwisko / Numer telefonu / Adres / Dowód zakupu / Nazwa produktu / Opis Wady.

Klient zostanie poinformowany o zakończeniu i wyniku reklamacji przez e-mail lub telefonicznie.



inSPORTline Polska
Ciemiętniki 19, 29-120 Kluczewsko
Telefon: +48 510 275 999
E-mail: biuro@e-insportline.pl
NIP: 6090063070, REGON: 260656756