



**UŽIVATELSKÝ MANUÁL – CZ**  
**IN 13913 Masážní křeslo inSPORTline Gambino**



# OBSAH

ÚVODNÍ SLOVO .....	3
BEZPEČNOSTNÍ POKYNY .....	3
Důležitá bezpečnostní upozornění .....	3
Vhodné umístění .....	3
Kdo by křeslo neměl používat.....	3
Bezpečnost .....	4
Údržba.....	4
Řešení běžných problémů .....	4
NÁZVY A FUNKCE DÍLŮ .....	5
Seznam dílů .....	5
Funkce .....	6
ZPŮSOBY POUŽITÍ .....	6
Kontrolky a tlačítka.....	6
Spuštění přístroje .....	6
Zapnutí masáže .....	7
Přehrávání hudby přes Bluetooth .....	7
Vypnutí přístroje a masáže .....	8
Ochrana podlahové krytiny .....	8
Způsoby transportu .....	8
Sedací podložka .....	8
SPECIFIKACE VÝROBKU .....	9
ZÁRUČNÍ PODMÍNKY, REKLAMACE .....	9

# ÚVODNÍ SLOVO

Děkujeme za zakoupení našeho výrobku. Před vlastním používáním přístroje si pozorně přečtěte návod k obsluze. Věnujte pozornost uvedeným varováním a manuál si uchovejte pro budoucí použití. Naše společnost si vyhrazuje právo měnit vzhled a charakteristiku výrobku bez předchozího upozornění. Lišit se může i barevné provedení výrobku.

## BEZPEČNOSTNÍ POKYNY

### Důležitá bezpečnostní upozornění

- Zamezte dětem v přístupu k pohyblivým částem zařízení.
- Používejte pouze uzemněnou elektrickou zásuvku.
- Po každém vypnutí a před zahájením údržby vždy zařízení odpojte z elektřiny, abyste předešli úrazu nebo poškození stroje.
- Přístroj obsluhujte pouze dle návodu.
- Nepoužívejte žádné příslušenství, které není doporučeno výrobcem.
- Přístroj nepoužívejte venku.
- Před prvním použitím si pečlivě přečtěte manuál.
- Výrobek lze používat pouze tak, jak je popsáno v manuálu.
- Nedoporučujeme stroj používat déle než 20 minut na jedno zapnutí.
- Přístroj nepoužívejte, je-li poškozen kožený potah.
- Přístroj nepoužívejte, je-li poškozen rám křesla.
- Přístroj nepoužívejte, je-li větrací otvor jakkoli blokován.
- Nic na přístroj neházejte. Nepokládejte na něj těžké předměty.
- Na křesle během masáže neusínejte.
- Přístroj nepoužívejte pod vlivem alkoholu, nebo pokud se necítíte dobře.
- Přístroj používejte teprve hodinu po požití jídla.
- Intenzitu masáže nastavujte tak, abyste si neublížili.

### Vhodné umístění

- Zařízení nepoužívejte za vysokých okolních teplot nebo v prostředí s vysokou vlhkostí vzduchu, jako např. v koupelně.
- Přístroj nepoužívejte v průběhu náhlých teplotních výkyvů.
- Přístroj nepoužívejte v prašném, či jakkoli nepříznivém prostředí.
- Křeslo nepoužívejte v malých prostorách nebo v prostorách se špatnou ventilací.

### Kdo by křeslo neměl používat

- Lidé trpící osteoporózou.
- Lidé trpící srdečními chorobami a lidé s elektronickými implantáty, např. s kardiostimulátorem.
- Lidé s horečkou.
- Těhotné ženy nebo ženy v období menstruace.
- Lidé s kožním poraněním nebo kožní chorobou.

- Děti mladší 14 let, staří a mentálně postižení jedinci bez dozoru.
- Lidé, kterým lékař nařídil odpočinek nebo lidé, kteří se necítí dobře.
- Nepoužívejte křeslo, není-li vaše tělo zcela suché.

## Bezpečnost

- Ověřte si, zda máte vhodné napětí pro provoz zařízení.
- Nedotýkejte se elektrických zásuvek mokrou rukou.
- Nedávejte křeslo do kontaktu s vodou nebo tekutinami. Předejdete tím zásahu elektrickým proudem nebo poškození zařízení.
- Nepoškozujte dráty a neměňte obvody zařízení.
- Nepoužívejte vlhký hadřík k čištění elektronických částí, jako např. zástrčky nebo konektorů.
- Pokud dojde k dočasnému přerušení elektrického vedení, vzdalte se od zařízení. Vyhněte se tak zranění v případě náhlého znovunastartování.
- Pokud pozorujete, že stroj pracuje nezvykle, nepoužívejte ho a obraťte se na odborníka.
- Jestliže se vám během masáže udělá nevolno, poradte se o dalším použití s lékařem.
- Křeslo není určeno pro lidi (včetně dětí), kteří mají snížené vnímání, mentální nebo fyzické postižení nebo nedostatek zkušeností s ovládáním zařízení. Pokud takovéto osoby chtějí stroj používat, musí se tak díť pouze za dozoru osoby zodpovědné za jejich zdraví.
- Zamezte dětem v přístupu k zařízení. Stroj není určen k dětským hrátkám.
- Pokud dojde k poškození napájecího kabelu, může jej vyměnit pouze výrobce, jeho servis nebo obdobně kvalifikovaná osoba, aby se předešlo zranění.

## Údržba

- Údržbu smí provádět pouze kvalifikované osoby. Je striktně zakázáno, aby demontáž a údržbu prováděl sám uživatel.
- Po každém použití přístroj odpojte z napájení.
- Nepoužívejte přístroj, pokud je zdířka příliš volná a nepřiléhá.
- Pokud zařízení dlouhodobě nepoužíváte, odpojte a srolujte dráty a uložte jej do suchého a bezprašného prostředí.
- Křeslo neskladujte při vysokých teplotách nebo v blízkosti tepelných zdrojů. Nevystavujte jej ani přímému slunečnímu záření.
- Pokud je přípojný nebo napájecí kabel poškozen, musí být vyměněn výrobcem, jeho servisem nebo obdobně kvalifikovanou osobou, aby se předešlo riziku nehody.
- Zařízení čistěte pouze suchým hadříkem. Nepoužívejte rozpouštědla, benzín nebo alkohol.
- Komponenty zařízení byly speciálně navrženy a sestrojeny. Nevyžadují speciální údržbu.
- Dávejte pozor, aby nedošlo k poškození křesla předměty s ostrými hranami.
- Při přemísťování křeslo nesmýkejte po zemi. Musíte jej nadzvednout.
- Zařízení používejte s přestávkami. Nenechávejte jej pracovat příliš dlouho.

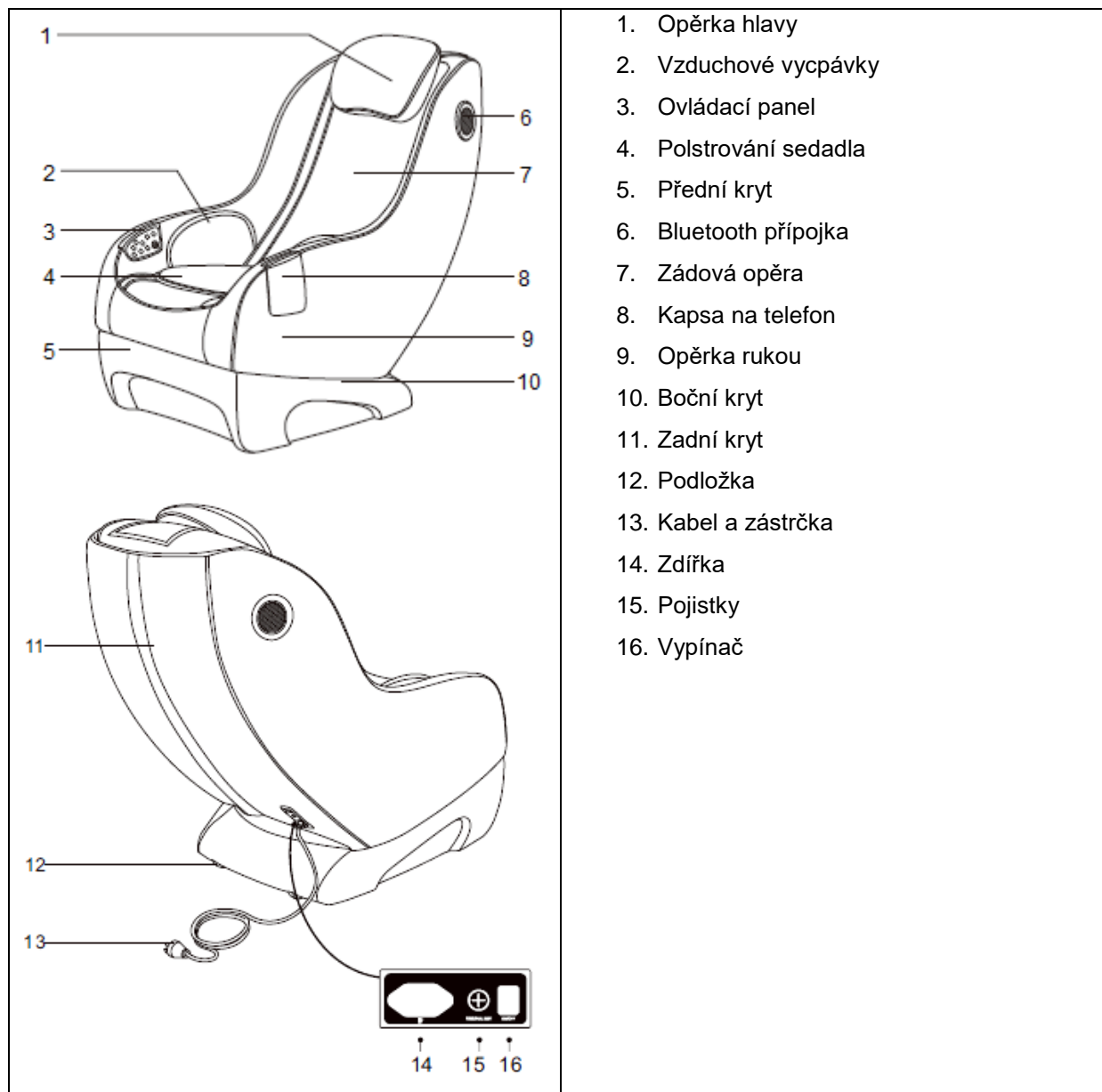
## Řešení běžných problémů

- Je v pořádku, pokud motor během chodu vydává zvuk.
- Pokud křeslo nefunguje, zkontrolujte nejprve zapojení do elektřiny a přírodní zdířky. Zapojení musí být pevné. Ujistěte se, že je zařízení spuštěno.

- Pokud uběhne stanovená masáž, vypne se automaticky přísun elektrické energie. Pokud by při delším provozu došlo k přehřátí, stroj se také automaticky vypne. Po automatickém vypnutí smí být křeslo použito až za půl hodiny.

## NÁZVY A FUNKCE DÍLŮ

### Seznam dílů

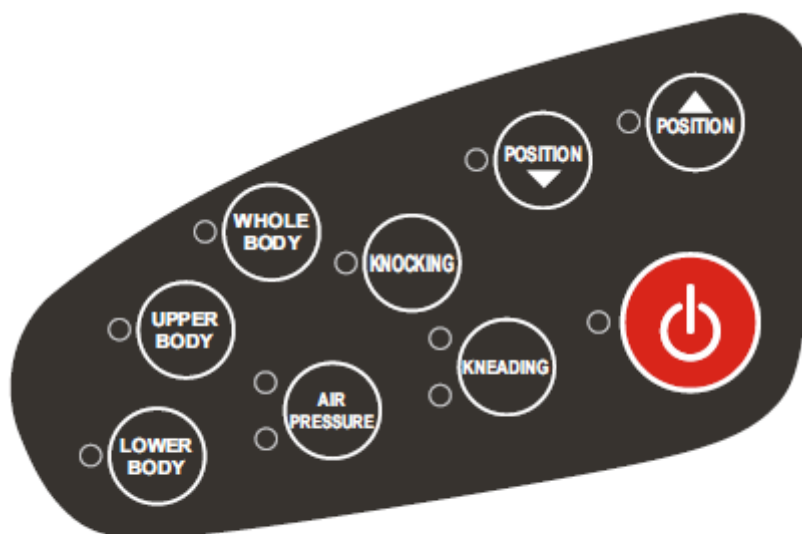


## Funkce

1. Masážní mechanismus pracuje na principu čtyř kuličkových masážních hlavic, které se pohybují nahoru a dolů.
2. Stroj dokáže poskytnout 3 druhy masáží: masáž mačkáním, masáž proklepáváním a synchronizovanou masáž mačkáním a proklepáváním.
3. Lze nastavit automatické masážní programy na celé tělo, nebo jen horní a spodní část těla.
4. Ručně si zvolíte svou oblíbenou masáž: dvousměrné mačkání, nesměrované mačkání, a dvě rychlosti proklepávání.
5. Zvolit si můžete i vzduchovou masáž Vašich zadních partií ve třech různých úrovních.
6. Pomocí Bluetooth se můžete připojit ke svému mobilnímu zařízení a poslouchat hudbu.
7. Systém přehrávání hudby se dvěma 3D reproduktory v oblasti ramen.
8. Speciální zakřivení pro kompletní masáže těla od ramen až po dolní končetiny.
9. Po vypnutí se masážní prvky automaticky vrátí do původní polohy.
10. Sedadlo je vybaveno dodatečnou sedací podložkou, která tlumí tvrdost dosedu. Uživatel si může sám zvolit, zda podložku použije. Dá se snadno vyjmout.

## ZPŮSOBY POUŽITÍ

### Kontrolky a tlačítka



Poznámka: Tlačítka výrobku se mohou od nákresu mírně lišit.




### Spuštění přístroje







## Zapnutí masáže

Masáž zahájíte stisknutím červeného tlačítka. Vstoupíte do výběru masáže celého těla, ale ostatní režimy si můžete navolit. Můžete si zvolit tři druhy automatické masáže.


### A. Automatická masáž

Popis	Tlačítko	Charakteristika masáže	Zobrazení
Auto masáž		Masáž celého těla	Kontrolka se rozsvítí
		Masáž horních partií	Kontrolka se rozsvítí
		Masáž spodních partií	Kontrolka se rozsvítí

### B. Manuální masáže horních a spodních tělesných partií

Popis	Tlačítko	Charakteristika masáže	Zobrazení
Manuální		Dvousměrné mačkání, nesměrované mačkání.	Kontrolka se rozsvítí
		Poklepávání rychle a pomalu	Kontrolka se rozsvítí
Ovládání pozice		Pohyb masážní hlavice vzhůru	Kontrolka se rozsvítí
		Pohyb masážní hlavice dolů	Kontrolka se rozsvítí

### C. Manuální vzduchová masáž zadních partií

Popis	Tlačítko	Charakteristika masáže	Zobrazení
Tlak vzduchu		Vzduchová masáž zadních partií. Nastavitelná na silnou, střední nebo slabou úroveň.	Kontrolka se rozsvítí

## Přehrávání hudby přes Bluetooth

### Postup

- Vstupte do menu ve vašem mobilním zařízení, zvolte nastavení a zapněte Bluetooth – zařízení automaticky vyhledá blížká zařízení, ke kterým se lze připojit.
- Mobilní zařízení najde odpovídající Bluetooth připojení (IMCM-0066) a zeptá se, zda se má připojit. Připojení potvrďte.
- Zadejte heslo 0000 nebo 1234. Potvrďte a dokončete nastavení.
- Zapněte hudební přehrávač mobilního zařízení a vyberte si hudbu.
- POZOR! Každý model je specifický a má jiné Bluetooth označení, např. IMCM-0066, IMCM-0061, IMCM-0088, atd.

## Vypnutí přístroje a masáže

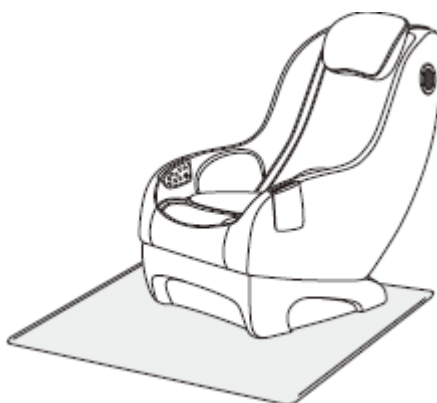
Pokud zmáčknete červený knoflík nebo pokud doběhne masážní cyklus, přístroj se zastaví a masážní hlavice se vrátí na svá původní místa. Jakmile se tak stane, vypněte přístroj z elektřiny.

**Vypínání:**



## Ochrana podlahové krytiny

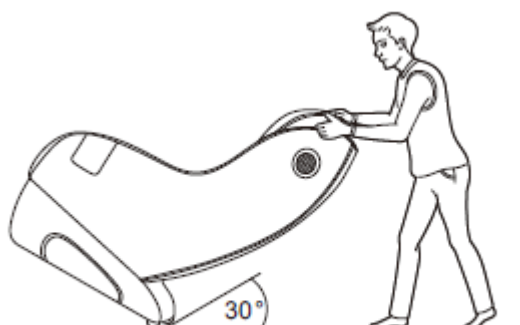
Nestavějte křeslo dlouhodobě na dřevěnou podlahu, mohli byste ji tím poškodit. Abyste takovému poškození zabránili, použijte koberec nebo jinou podložku.



**POZOR:** Nemanipulujte s křeslem i s jeho podstavcem na nerovných plochách nebo v příliš úzkých prostorách. Ke zvednutí křesla je potřeba dvou lidí. Práci ulehčí úchytky na přední a zadní části podstavce.

## Způsoby transportu

Ujistěte se, že jsou všechny dráty nad zemí. Nakloňte křeslo dozadu pod úhlem nanejvýš 30 stupňů tak, aby váha zařízení spočívala na zadním těžišti podstavce. Rukama přemístěte křeslo směrem vpřed nebo vzad a velmi pomalu a opatrně je položte zpět do stabilní polohy.

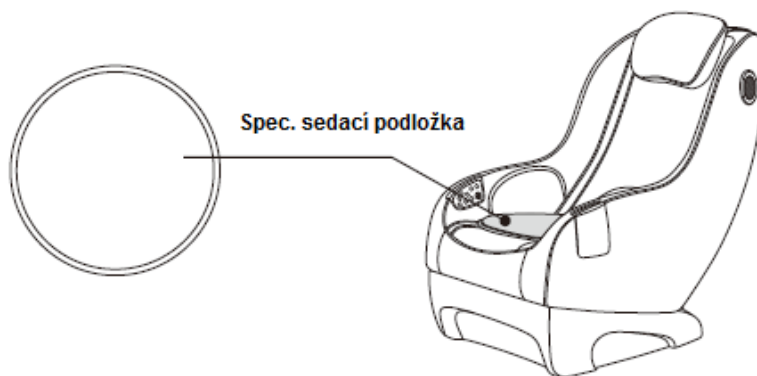


**POZOR:** Před přesunem se ujistěte, že je křeslo vypnuto a vytaženo z elektřiny.

## Sedací podložka

Pomocí dodatečné sedací podložky můžete regulovat tvrdost dosedu. Uživatel si může sám rozmyslet, zda ji použije nebo ne. Dá se z přístroje vyjmout.





## SPECIFIKACE VÝROBKU

- **Model:** Gambino (A150)
- **Název:** UU křeslo
- **Napětí:** 110 – 120 V~ 60 Hz, 220 – 240 V~ 50 Hz/60 Hz
- **Výkon motoru:** 45 W
- **Hlučnost:** ≤ 55 dB
- **Maximální délka provozu:** 20 min
- **Bezpečnostní třída:** I

**Materiál:** PVC, polyuretan, ocelové komponenty, elektrické a elektronické díly.

## ZÁRUČNÍ PODMÍNKY, REKLAMACE

### Všeobecná ustanovení a vymezení pojmů

Tyto záruční podmínky a reklamační řád upravují podmínky a rozsah záruky poskytované prodávajícím na zboží dodávané kupujícím, jakož i postup při vyřizování reklamačních nároků uplatněných kupujícím na dodané zboží. Záruční podmínky a reklamační řád se řídí příslušnými ustanoveními zákona č. 40/1964 Sb., Občanský zákoník, zákona č. 513/1991 Sb., Obchodní zákoník, a zákona č. 634/1992 Sb., Zákon o ochraně spotřebitele, ve znění pozdějších předpisů, a to i ve věcech těmito záručními podmínkami a reklamačním řádem nezmiňovaných.

Prodávajícím je společnost SEVEN SPORT s.r.o. se sídlem Bořivojova 35/878, 13000 Praha, I.Č. 26847264, zapsaná v obchodním rejstříku, vedeném Krajským soudem v Praze oddíl C, vložka 116888.

Vzhledem k platné právní úpravě se rozlišuje kupující, který je spotřebitelem a kupující, který spotřebitelem není.

„Kupující spotřebitel“ nebo jen „spotřebitel“ je osoba, která při uzavírání a plnění smlouvy nejedná v rámci své obchodní nebo jiné podnikatelské činnosti.

„Kupující, který není „spotřebitel“, je podnikatel, který nakupuje výrobky či užívá služby za účelem svého podnikání s těmito výrobky nebo službami. Tento kupující se řídí rámcovou kupní smlouvou a obchodními podmínkami v rozsahu, které se ho týkají a obchodním zákoníkem.

Tyto záruční podmínky a reklamační řád jsou nedílnou součástí každé kupní smlouvy uzavřené mezi prodávajícím a kupujícím. Záruční podmínky a reklamační řád jsou platné a závazné, pokud v kupní smlouvě či v dodatku v této smlouvě či jiné písemné dohodě nebude stranami dohodnuto jinak.

### Záruční podmínky

Záruční doba

Prodávající poskytuje kupujícímu záruku za jakost zboží v délce 24 měsíců, pokud ze záručního listu, faktury ke zboží, dodacího listu, příp. jiného dokladu ke zboží nevyplývá odlišná délka záruční doby poskytovaná prodávajícím. Zákonná délka záruky poskytovaná spotřebiteli není tímto dotčena.

Zárukou za jakost přejímá prodávající závazek, že dodané zboží bude po určitou dobu způsobilé pro použití k obvyklému, příp. smluvenému účelu a že si zachová obvyklé, příp. smluvené vlastnosti.

**Záruční podmínky se nevztahují na závady vzniklé (pokud lze aplikovat na zakoupený produkt):**

- zaviněním uživatele tj. poškození výrobku neodbornou repasí, nesprávnou montáží, nedostatečným zasunutím sedlové tyče do rámu, nedostatečným utáhnutím pedálů v klikách a klik ke středové ose
- nesprávnou údržbou
- mechanickým poškozením
- opotřebením dílů při běžném používání (např. gumové a plastové části, pohyblivé mechanismy, kloubové spoje, atd.)
- neodvratnou událostí, živelnou pohromou
- neodbornými zásahy
- nesprávným zacházením, či nevhodným umístěním, vlivem nízké nebo vysoké teploty, působením vody, neúměrným tlakem a nárazy, úmyslně pozměněným designem, tvarem nebo rozměry

## **Reklamační řád**

### **Postup při reklamaci vady zboží**

Kupující je povinen zboží, dodané prodávajícím prohlédnout co nejdříve po přechodu nebezpečí škody na zboží, resp. po jeho dodání. Prohlídku musí kupující provést tak, aby zjistil všechny vady, které je možné při přiměřené odborné prohlídce zjistit.

Při reklamaci zboží je kupující povinen na žádost prodávajícího prokázat nákup a oprávněnost reklamace fakturou nebo dodacím listem s uvedeným výrobním (sériovým) číslem, případně týmiž doklady bez sériového čísla. Neprokáže-li kupující oprávněnost reklamace těmito doklady, má prodávající právo reklamaci odmítnout.

Pokud kupující oznámí závadu, na kterou se nevztahuje záruka (např. nebyly splněny podmínky záruky, závada byla nahlášena omylem apod.), je prodávající oprávněn požadovat plnou úhradu nákladů, které vznikly v souvislosti s odstraňováním závady takto oznámené kupujícím. Kalkulace servisního zásahu bude v tomto případě vycházet z platného ceníku pracovních výkonů a nákladů na dopravu.

Pokud prodávající zjistí (testováním), že reklamovaný výrobek není vadný, považuje se reklamace za neoprávněnou. Prodávající si vyhrazuje právo požadovat úhradu nákladu, které vznikly v souvislosti s neoprávněnou reklamací.

V případě, že kupující reklamuje vady zboží, na které se vztahuje záruka podle platných záručních podmínek prodávajícího, provede prodávající odstranění vady formou opravy, případně výměny vadného dílu nebo zařízení za bezvadné. Prodávající je se souhlasem kupujícího oprávněn dodat výměnou za vadné zboží jiné zboží plně funkčně kompatibilní, ale minimálně stejných nebo lepších technických parametrů. Volba ohledně způsobu vyřízení reklamace dle tohoto odstavce náleží prodávajícímu.

Prodávající vyřídí reklamaci nejpozději do 30 dnů od doručení vadného zboží, pokud nebude dohodnuta lhůta delší. Za den vyřízení se považuje den, kdy bylo opravené nebo vyměněné zboží předáno kupujícímu. Není-li prodávající s ohledem na charakter vady schopen vyřídít reklamaci v uvedené lhůtě, dohodne s kupujícím náhradní řešení. Pokud k takové dohodě nedojde, je prodávající povinen poskytnout kupujícímu finanční náhradu formou dobropisu.

**SEVEN SPORT s.r.o.**

Sídlo: Bořivojova 35/878, 130 00, Praha 3, ČR  
Centrála: Dělnická 957, 749 01 Vítkov  
Reklamační a servis: Čermenská 486, 749 01 Vítkov

IČO: 26847264  
DIČ: CZ26847264  
Telefon: +420 556 300 970  
Mail: eshop@insportline.cz  
reklamace@insportline.cz  
servis@insportline.cz  
Web: www.insportline.cz

---

**SK****inSPORTline s.r.o.**

Centrála, reklamační, servis: Električná 6471, 911 01 Trenčín, SK

IČO: 36311723  
DIČ: SK2020177082  
Telefón: +421(0)326 526 701  
Mail: objednavky@insportline.sk  
reklamacie@insportline.sk  
servis@insportline.sk  
Web: www.insportline.sk

Datum prodeje:

Razítko a podpis prodejce: