



INSTRUKCJA OBSŁUGI – PL
IN 13913 Fotel do masażu inSPORTline Gambino



SPIS TREŚCI

WPROWADZENIE	3
INSTRUKCJE DOTYCZĄCE BEZPIECZEŃSTWA.....	3
Ważne ostrzeżenia dotyczące bezpieczeństwa	3
Środowisko do użytku	3
Osoby, które nie są odpowiednie do korzystania z tego produktu	3
Bezpieczeństwo	4
Konserwacja.....	4
Rozwiązywanie zwykłych usterek	5
NAZWA I FUNKCJA KOMPONENTÓW	5
Komponenty	5
Funkcje.....	7
SPOSÓB UŻYCIA	7
Przyciski	7
Włącz urządzenie.....	7
Włączenie masażu	8
Odtwarzanie muzyki za pomocą instrukcji obsługi Bluetooth	8
Wyłączanie / zatrzymaj masaż.....	9
Ochrona podłogi.....	9
Metoda przenoszenia.....	9
Korzystanie z poduszki siedziska	10
SPECYFIKACJA PRODUKTU	10
WARUNKI GWARANCJI, ZGŁOSZENIA GWARANCYJNE.....	11

WPROWADZENIE

Dziękujemy za zakup tego produktu. Przeczytaj uważnie niniejszą instrukcję obsługi, aby wiedzieć, jak prawidłowo używać tego produktu przed rozpoczęciem użytkowania. Zwróć szczególną uwagę na ważne ostrzeżenie bezpieczeństwa i zachowaj niniejszą instrukcję do przyszłego użytku. Uwaga: Nasza firma zastrzega sobie prawo do zmiany projektu i opisu tego produktu bez dalszych powiadomień. Proszę sprawdzić rzeczywisty kolor tego produktu.

INSTRUKCJE DOTYCZĄCE BEZPIECZEŃSTWA

Ważne ostrzeżenia dotyczące bezpieczeństwa

- Umieść produkt na płaskiej i twardej powierzchni i zachowaj co najmniej 0,6 m wolnej przestrzeni wokół produktu.
- Nie pozwalaj dzieciom dotykać ruchomych części tego produktu.
- Należy stosować dobrze uziemiony zasilacz odpowiedni dla tego produktu.
- Wyciągnij wtyczkę po użyciu lub przed czyszczeniem, aby uniknąć obrażeń lub uszkodzenia produktu.
- Proszę obsługiwać ten produkt zgodnie z niniejszą instrukcją obsługi.
- Nie używaj akcesoriów, które nie są zalecane.
- Nie należy używać tego produktu na zewnątrz.
- Przeczytaj uważnie niniejszą instrukcję obsługi przed rozpoczęciem użytkowania.
- Jakiegokolwiek inne użycie, które nie jest wymienione w tej instrukcji, jest zabronione.
- Zalecane jest maksymalne 20 minut użytkowania.
- Nie używaj go, jeśli skóra jest zepsuta lub uszkodzona.
- Nie używaj go, jeśli osłona lub skóra są uszkodzone.
- Nie używaj go, jeśli otwór chłodnicy jest zakryty lub zablokowany.
- Proszę nie upuszczać niczego na ten produkt.
- Proszę nie zasypiać podczas korzystania z tego produktu.
- Nie używaj go, jeśli jesteś pijany lub źle się czujesz.
- Nie używaj go w ciągu godziny po posiłku.
- Nie należy zbyt mocno naciskać funkcji masażu, aby uniknąć obrażeń.

Środowisko do użytku

- Nie używaj go w warunkach wysokiej temperatury i wilgotności, np. W łazience.
- Nie używaj go natychmiast, gdy temperatura otoczenia gwałtownie się zmieni. Nie używaj go w ciężkich lub żrących środowiskach.
- Nie używaj go, gdy nie ma wystarczająco dużo miejsca lub nie ma dobrej wentylacji.

Osoby, które nie są odpowiednie do korzystania z tego produktu

- Osoby cierpiące na osteoporozę nie są odpowiednie do korzystania z tego produktu.
- Osoby cierpiące na choroby serca lub posiadające elektroniczny sprzęt medyczny, taki jak rozrusznik serca, nie są odpowiednie do korzystania z tego produktu.
- Osoby cierpiące na gorączkę nie są odpowiednie do korzystania z tego produktu.

- Kobiety w ciąży lub kobiety w okresie nie są odpowiednie do korzystania z tego produktu.
- Osoby, które odniosły obrażenia lub mają chorobę skóry, nie są odpowiednie do korzystania z tego produktu.
- Dzieci poniżej 14 lat lub osoby nie zrównoważone psychicznie bez nadzoru nie mogą korzystać z tego urządzenia.
- Osoby, którym lekarz zalecił odpoczynek lub osoby, które źle się czują, nie są odpowiednie do korzystania z tego produktu.
- Osoby, których ciało jest mokre, nie mogą używać tego produktu.

Bezpieczeństwo

- Sprawdź napięcie, jeśli jest ono zgodne ze specyfikacją tego produktu.
- Nie używaj mokrych rąk do wyciągania wtyczki.
- Nie wlewaj wody do wnętrza urządzenia, aby uniknąć porażenia prądem elektrycznym lub uszkodzenia urządzenia.
- Nie uszkadzaj przewodów ani nie zmieniaj obwodu tego produktu.
- Nie używaj wilgotnej szmatki do czyszczenia części elektrycznych, takich jak przełącznik i wtyczka.
- Trzymaj się z daleka od tego produktu podczas przerwy w zasilaniu, aby uniknąć obrażeń, na wypadek, gdyby nagle powróciła moc.
- Jeśli produkt zacznie działać nieprawidłowo, zaprzestań używania tego produktu i natychmiast skontaktuj się z lokalnym przedstawicielem.
- Jeśli źle się poczujesz, zaprzestań używania tego produktu i skonsultuj się ze swoim lekarzem.
- To urządzenie nie jest przeznaczone do użytku przez osoby (w tym dzieci) o ograniczonych zdolnościach fizycznych, sensorycznych lub umysłowych lub z brakiem doświadczenia i wiedzy, chyba że otrzymały one nadzór lub instrukcje dotyczące korzystania z urządzenia przez osobę odpowiedzialną za ich bezpieczeństwo .
- Dzieci powinny znajdować się pod nadzorem, aby nie bawiły się urządzeniem.
- Jeśli przewód zasilający jest uszkodzony, musi zostać wymieniony przez producenta, jego serwis lub osobę o podobnych kwalifikacjach w celu uniknięcia zagrożenia.

Konserwacja

- Ten produkt powinien być obsługiwany przez niektórych wyznaczonych serwisantów; użytkownikom nie wolno samodzielnie demontować ani konserwować.
- Proszę nie zapomnieć o odcięciu zasilania po użyciu.
- Nie używaj tego produktu, jeśli gniazdo jest luźne.
- Jeśli produkt nie będzie używany przez dłuższy czas, zwiń przewody i zarezerwuj produkt w suchym i bezpyłowym otoczeniu.
- Nie należy rezerwować tego produktu w wysokiej temperaturze lub w pobliżu ognia i unikać długotrwałego bezpośredniego nasłonecznienia.
- Jeśli odłączany przewód / przewód zasilający jest uszkodzony, musi zostać wymieniony przez producenta, jego serwis lub osobę o podobnych kwalifikacjach, aby uniknąć zagrożenia.
- Proszę wyczyścić ten produkt suchą szmatką. Nie należy stosować rozcieńczalnika, benzenu ani alkoholu.

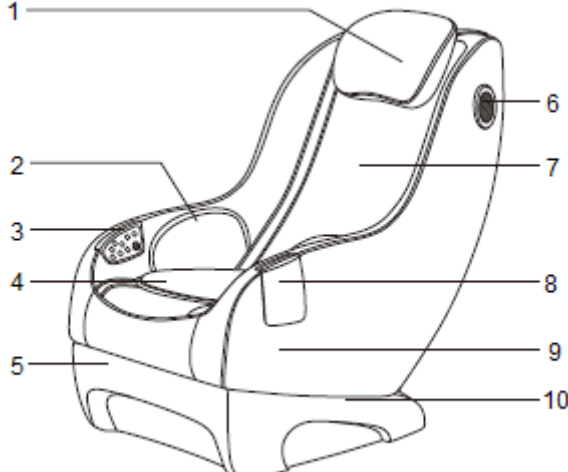
- Mechaniczne elementy tego produktu są specjalnie zaprojektowane i wykonane, nie ma potrzeby ich specjalnego utrzymywania.
- Nie dotykaj tego produktu ostrymi przedmiotami.
- Nie wolno toczyć ani ciągnąć tego produktu ponad nierównym podłożem, należy go podnosić przed przenoszeniem.
- Proszę używać go sporadycznie; nie należy ustawiać tego produktu zbyt długo.

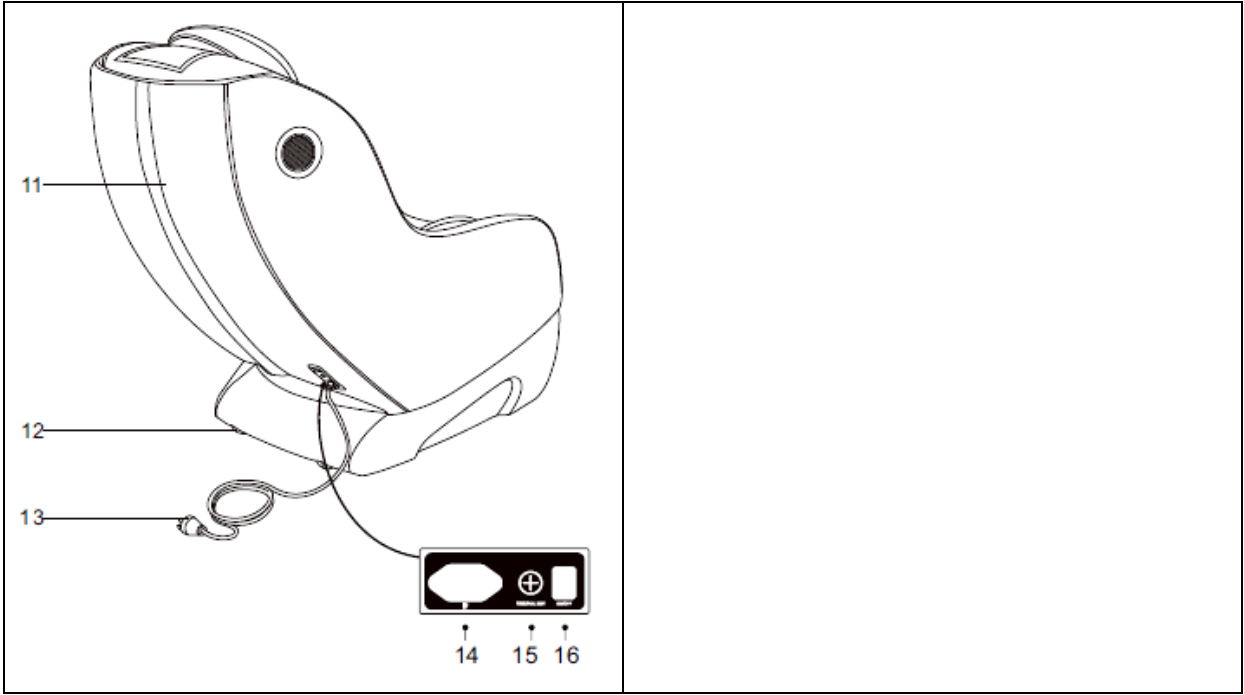
Rozwiązywanie zwykłych usterek

- Silnik powinien wydawać hałas, gdy fotel jest włączony.
- Jeśli kontroler nie działa normalnie, sprawdź, czy wtyczka i gniazdko są dobrze podłączone i upewnij się, że przełącznik jest włączony.
- Jeśli szacowany czas pracy minie, urządzenie automatycznie włączy przycisk wyłączenia. Jeśli produkt będzie działał nieprzerwanie przez dłuższy czas, ochraniacz temperatury spowoduje automatyczne wyłączenie produktu. Należy go użyć ponownie po półgodzinnym odpoczynku.

NAZWA I FUNKCJA KOMPONENTÓW

Komponenty

	<ol style="list-style-type: none"> 1. Poduszka 2. Poduszki powietrzne pośladków 3. Zdalna deska 4. Poduszka siedziska 5. Przednia płyta osłony 6. Cyfrowe pudełko Bluetooth 7. Poduszka oparcia 8. Pudełko na telefon komórkowy 9. Podłokietnik 10. Pokrywa boczna
--	--

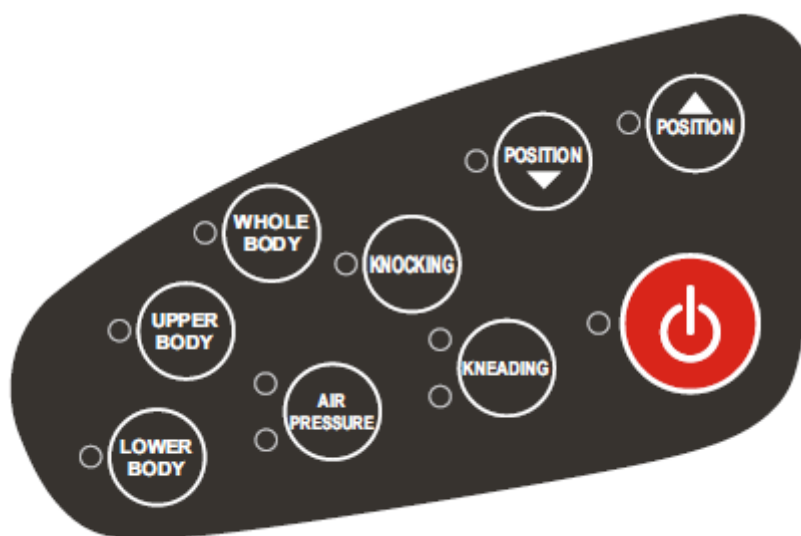


Funkcje

1. Mechanizm masażu jest napędzany czterema głowicami, wyciszony i może poruszać się w górę i w dół.
2. Zaprojektowany z 3 rodzajami symulacyjnych modeli masażu: ugniatanie, stukanie, synchronizacja z ugniataniem i stukaniem,
3. Zestaw z automatyczną funkcją masażu: całym ciałem, górną częścią ciała i dolną częścią ciała.
4. Wybierz swój ulubiony punkt masażu ręcznie, z możliwością dwukierunkowego ugniatania, jednokierunkowego ugniatania i dwóch prędkości pukania.
5. Z funkcją masażu ciśnienia powietrza: masaż powietrzny na pośladkach, z 3 opcjonalnymi poziomami.
6. Połącz się ze swoim inteligentnym urządzeniem przez Bluetooth i odtwarzaj muzykę.
7. System muzyczny z dwoma cyfrowymi skrzynkami dźwiękowymi 3D na ramionach.
8. Bardzo długi, zakrzywiony tor w stylu SL, dopasowany do ciała i masażu od ramienia do nogi.
9. Masaż dłoni przywraca się automatycznie po wyłączeniu urządzenia.
10. Z dodatkową poduszką na siedzeniu, możesz zmniejszyć twardość pośladka. Użytkownicy mogą zdecydować, czy go użyć, czy nie. Można go zdemontować.


SPOSÓB UŻYCIA

Przyciski



Note: See details on actual product buttons light.

Włącz urządzenie





Włączenie masażu

Naciśnij czerwony przycisk, aby rozpocząć masaż.

Wprowadź model masażu całego ciała do masażu automatycznie, możesz wybrać również inne modele.


A. Masaż automatyczny

Description	Button	Massage Features	Display
Auto Massage		Massage your whole body	See the buttons light
		Massage your upper body	See the buttons light
		Massage your lower body	See the buttons light

B. Masaż ręczny górnej części ciała, masaż ręczny dolnej partii ciała

Description	Button	Description	Display
Manuals		Two-directional kneading, unidirectional kneading	See the Buttons light
		Strong and weak speed	See the Buttons light
Massage Position Adjustment		Massage hand move up	See the Buttons light
		Massage hand move down	See the Buttons light

C. Masaż powietrzny dolnego ciała metodą ręczną

Description	Button	Description	Display
Air Pressure		Air massage on your buttocks, strong, medium, weak to adjustable	See the Buttons light

Odtwarzanie muzyki za pomocą instrukcji obsługi Bluetooth


Metoda obsługi

- Wejdź do menu urządzenia inteligentnego, przejdź do Ustawień i włącz Bluetooth. Urządzenie automatycznie wyszuka nowe urządzenia, z którymi będzie się łączyć.
- Inteligentne urządzenie znajdzie odpowiedni model Bluetooth jako IMCM-0066 i poprosi o połączenie. Wybierz TAK lub POTWIERDŹ.
- Wprowadź hasło 0000 lub 1234, a następnie POTWIERDŹ, aby zakończyć parowanie.
- Otwórz odtwarzacz muzyczny na urządzeniu inteligentnym i wybierz muzykę do odtwarzania.
- Uwaga: każdy model Bluetooth podlega rzeczywistemu wyszukiwanemu modelowi, jak IMCM-0066 lub IMCM-0061 lub IMCM 0088, itp. Każdy Bluetooth jest wyjątkowy.

Wyłączanie / zatrzymaj masaż

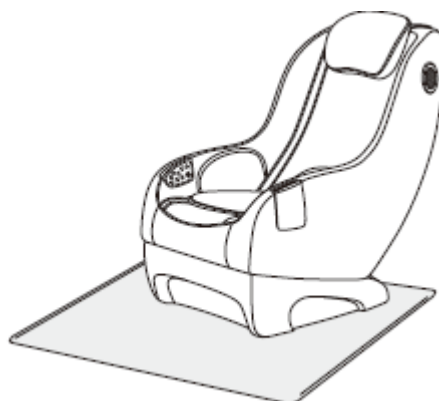
Jeśli w trakcie masażu naciśniesz czerwony przycisk lub upłynie czas, wszystkie funkcje masażu zostaną zatrzymane, a dłonie masażu powrócą do pierwotnej pozycji. Po zakończeniu, wyłącz zasilanie.

Rysunek (Wyłącz zasilanie):



Ochrona podłogi

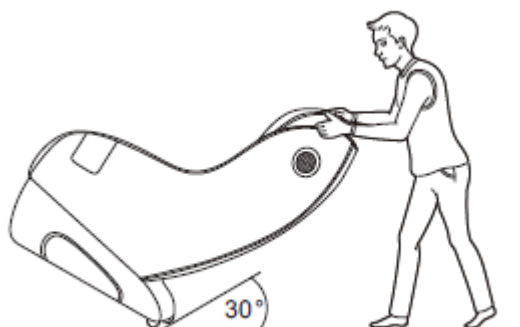
Pozostawienie ciężkiego fotela do masażu na drewnianej podłodze przez długi czas może uszkodzić podłogę, dlatego należy umieścić dywan lub inną ochronę pod fotelem, aby uniknąć tego rodzaju uszkodzenia.



OSTRZEŻENIE: Nie przesuwaj fotela z kółkami na wyboistym podłożu lub w ciasnej przestrzeni. Do podniesienia fotela potrzebne są dwie osoby, a główne punkty podnoszenia znajdują się na przedniej płycie i tylnej pokrywie.

Metoda przenoszenia

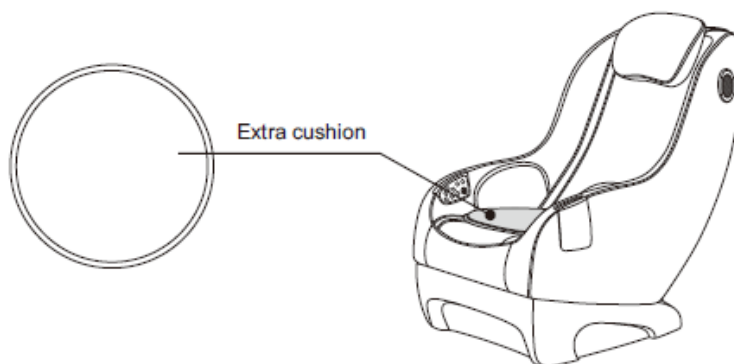
Upewnij się, że wszystkie przewody znajdują się daleko nad ziemią, odchyl oparcie do tyłu do pewnego stopnia, przy czym środek ciężkości opiera się o kółka (nie większe niż 30 stopni), popchnij fotel do przodu lub do tyłu dłońmi i przesuń fotel do normalnej pozycji w powolny i delikatny sposób.



OSTROŻNIE: Upewnij się, że fotel jest wyłączony i odłączony od linii energetycznej przed ruszeniem.

Korzystanie z poduszki siedziska

Dzięki dodatkowej poduszce na siedzeniu, może zmniejszyć twardość pośladka, użytkownicy mogą zdecydować się na korzystanie z niego, czy nie. Lub możesz go zdemontować.



SPECYFIKACJA PRODUKTU

- **Model:** Gambino (A150)
- **Imię i nazwisko:** Przewodniczący UU
- **Napięcie znamionowe:** 110 - 120 V ~ 60 Hz, 220 - 240 V ~ 50 Hz / 60 Hz
- **Znamionowa moc wejściowa:** 45 W
- **Hałas:** ≤ 55 dB
- **Oceniony czas:** 20 min
- **Klasa bezpieczeństwa:** I

Materiał: PVC, PA, części stalowe, części elektryczne i elektronowe.

WARUNKI GWARANCJI, ZGŁOSZENIA GWARANCYJNE

Gwarant:

inSPORTline Polska

Ciemiętniki 19, 29-120 Kluczewsko

NIP: 6090063070, REGON: 260656756

Okres gwarancji rozpoczyna się od daty zakupu towaru przez klienta. Gwarancja udzielana jest w trzech wariantach:

1. **Gwarancja Domowa** - Przeznaczona jest dla sprzętu wykorzystywanego do użytku prywatnego, nie komercyjnego przez Kupującego będącego konsumentem. **(okres gwarancji: 24 miesiące)**.
2. **Gwarancja Pół-komercyjna** - Przeznaczona jest dla sprzętu wykorzystywanego w hotelach, spa, szkołach, ośrodkach rehabilitacji, itp. **(okres gwarancji: 12 miesięcy)**.
3. **Gwarancja Komercyjna** - Przeznaczona jest dla sprzętu wykorzystywanego w hotelach, spa, szkołach, ośrodkach rehabilitacji, klubach fitness oraz siłowniach, itp. **(okres gwarancji: 12 miesięcy)**.

Brak informacji o wariancie gwarancji, na dowodzie zakupu (fakturze lub paragonie), domyślnie oznacza Gwarancje Domową.

Gwarancja obejmuje usunięcie usterek, które w sposób dający się udowodnić wynikają z zastosowania wadliwych materiałów lub są wynikiem błędów produkcyjnych.

Gwarancja nie obejmuje czynności związanych z konserwacją, czyszczeniem, regulacją i ze skręcaniem połączeń śrubowych danego przedmiotu, do których to czynności zobowiązany jest Kupujący we własnym zakresie i na własny koszt.

Dowodem udzielenia gwarancji są niniejsze Warunki gwarancji wraz z oświadczeniem Gwaranta zawartym na dowodzie zakupu (fakturze lub paragonie). W celu realizacji uprawnień z gwarancji Kupujący winien okazać warunki gwarancji oraz dowód zakupu (paragon lub fakturę VAT). Gwarancja obowiązuje na terenie Polski.

Uprawnienia z gwarancji nie przysługują w przypadku:

- a) uszkodzenia mechanicznego, które powstało w transporcie produktu do Kupującego za pomocą firm transportowych. Kupujący jest zobowiązany do sprawdzenia towaru przy dostawie, w celu wykrycia ewentualnych uszkodzeń w transporcie. W przypadku wykrycia takiego uszkodzenia, Kupujący zobowiązany jest niezwłocznie poinformować podmiot sprzedający oraz sporządzić protokół szkody z przewoźnikiem (firmą kurierską/pocztową). W przypadku braku sporządzenia protokołu szkody Gwarant nie ponosi odpowiedzialności za szkody spowodowane przez firmy kurierskie/pocztowe.
- b) Uszkodzenia i zużycie takich elementów jak: linki, paski, wtyki, gniazdko, przełączniki, przyciski, baterie, przewody, elementy gumowe, pedały, uchwyty z gąbki, kółka, łożyska, tapicerka, rączki itp., chyba że ujawniona w tych elementach wada nie jest skutkiem naturalnego zużycia, a powstała z przyczyny tkwiącej w tym elemencie.
- c) Drobne, powierzchniowe zarysowania, odbarwienia lub spękania powłoki kryjącej.
- d) Używania przez Kupującego, niezgodnych z instrukcją obsługi sprzętu, środków eksploatacyjnych lub czyszczących.
- e) Niewłaściwego zabezpieczenia sprzętu przez Kupującego przed działaniem czynników zewnętrznych tj. wilgoci, temperatury, kurzu, itp.
- f) Niestosowania przez Kupującego wymaganych (zgodnie z instrukcją obsługi) materiałów eksploatacyjnych.
- g) Przeróbek i zmian konstrukcyjnych, dokonywanych przez Kupującego lub inne osoby nieuprawnione do tego działania przez Gwaranta.
- h) Normalnego użytkowania (normalne zużycie części eksploatacyjnych).
- i) Uszkodzenia sprzętu na skutek nieprawidłowego montażu przez Kupującego lub osoby trzecie.

W przypadku zasadności zgłoszenia reklamacyjnego Gwarant zapewnia transport i usługę serwisową przedmiotu gwarancji.

W przypadku braku zasadności zgłoszenia reklamacyjnego Kupujący pokrywa koszty ewentualnego transportu i usługi serwisowej przedmiotu gwarancji.

W przypadku braku zasadności zgłoszenia reklamacyjnego Kupujący będzie mógł odebrać przekazany przedmiot w siedzibie Gwaranta lub zamówić usługę wysyłki danego przedmiotu na własny koszt.

W wyjątkowych przypadkach, aby zdiagnozować usterkę i stwierdzić zasadność zgłoszenia reklamacyjnego Gwarant może zażądać przygotowania sprzętu do odbioru. Odbiór ten może być dokonany przez firmę spedycyjną, wówczas Kupujący zobowiązany jest przygotować towar w sposób bezpieczny do odbioru. Kupujący wyda przedmiot sprzedaży bez zanieczyszczeń, w opakowaniu oryginalnym lub zastępczym pozwalającym na przetransportowanie przedmiotu sprzedaży w stanie bezpiecznym.

Gwarant zobowiązany jest ustosunkować się do zgłoszenia gwarancyjnego w terminie do 14 dni. Naprawa gwarancyjna zostanie wykonana w najkrótszym możliwym terminie. W wyjątkowych przypadkach, gdy naprawa przedmiotu sprzedaży będzie wymagać sprowadzenia niedostępnych w Polsce lub nietypowych części z zagranicy, termin może być wydłużony. Kupujący zostanie poinformowany o takiej sytuacji drogą mailową lub telefonicznie.

Gwarant zobowiązuje się do naprawy uszkodzonego sprzętu w przypadku zasadności zgłoszenia gwarancyjnego. Wymiana towaru na nowy możliwa jest jedynie w przypadku braku możliwości naprawy sprzętu i gdy wada przedmiotu sprzedaży jest istotna. Zwrot kwoty zakupu za sprzęt jest możliwy jedynie w przypadku braku możliwości naprawy i braku możliwości wymiany na nowy oraz gdy wada jest istotna.

Okresowe przeglądy techniczne sprzętu (dotyczy sprzętu przeznaczonego do użytku pół-komercyjnego oraz komercyjnego)

Po upływie 6 i 12 miesięcy obowiązywania gwarancji, Gwarant zaleca przeprowadzenie przeglądu technicznego sprzętu. Wszystkie części, które zostaną wymienione w trakcie okresowego przeglądu technicznego, zostaną użyte przez Gwaranta nieodpłatnie w ramach gwarancji (poza częściami zużytymi w trakcie normalnego użytkowania). Kupujący zobowiązany jest jedynie do pokrycia kosztów przeglądu technicznego i dojazdu do klienta wg. indywidualnej wyceny. Wiążącej wyceny dokonuje dział serwisowy Gwaranta.

Zgłoszenia gwarancyjne

W celu zgłoszenia reklamacyjnego należy przesłać FORMULARZ GWARANCYJNY za pomocą strony internetowej Gwaranta www.e-insportline.pl.

Formularz gwarancyjny powinien zawierać takie informacje jak:

Imię i Nazwisko / Numer telefonu / Adres / Dowód zakupu / Nazwa produktu / Opis Wady.

Klient zostanie poinformowany o zakończeniu i wyniku reklamacji przez e-mail lub telefonicznie.



inSPORTline Polska
Ciemiętniki 19, 29-120 Kluczewsko
Telefon: +48 510 275 999
E-mail: biuro@e-insportline.pl
NIP: 6090063070, REGON: 260656756