



## INSTRUKCJA OBSŁUGI – PL

**IN 12532 AB Kołyska do mięśni brzucha inSPORTline AB Perfect  
Twist**



## SPIS TREŚCI

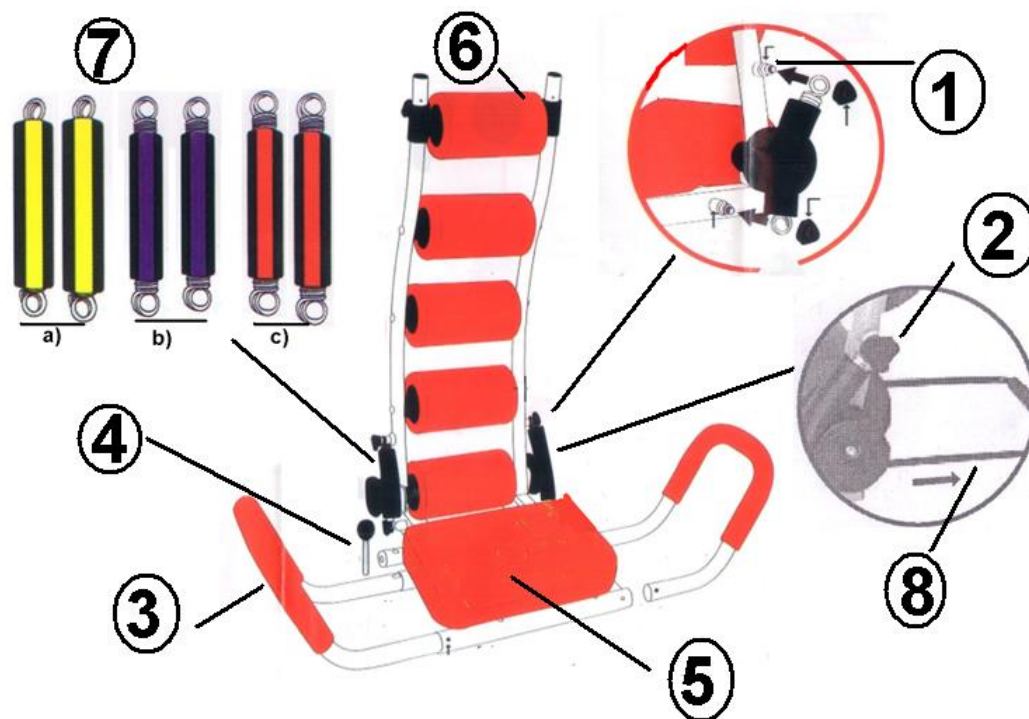
WAŻNE INFORMACJE .....	3
LISTA CZĘŚCI .....	3
JAK UŻYWAĆ.....	4
KONSERWACJA .....	5

## WAŻNE INFORMACJE

Podczas korzystania z urządzenia zachowaj następujące środki ostrożności :

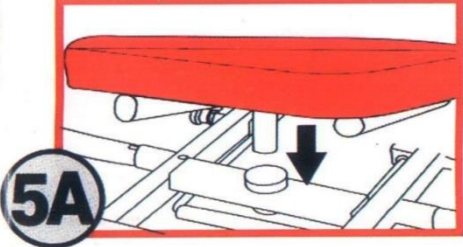
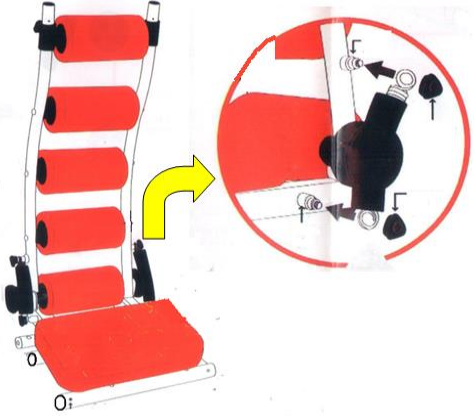

1. Przeczytaj uważnie wszystkie instrukcje.
2. Ten produkt jest tylko do użytku domowego.
3. **Maksymalna waga użytkownika to 100kg.**
4. Trzymaj produkt z dala od dzieci.
5. Jeśli produkt okaże się wadliwy lub uszkodzony w jakikolwiek sposób proszę zaprzestać korzystania z urządzenia.
6. Osoby z problemami zdrowotnymi powinni przed użyciem skonsultować się z lekarzem.

## LISTA CZĘŚCI



1. Metalowa śruba
2. Górna śruba (4 szt)
3. Uchwyt (2 szt)
4. Kołek
5. Siedzenie
6. Miękkie wałki
7. Sprężyna oporowa:
  - a) Sprężyna niskiego oporu (niebieska) dla łatwego treningu.
  - b) Sprężyna średniego oporu (czerwona) dla średniego treningu.
  - c) Sprężyna wysokiego oporu (czarna) dla trudnego treningu.
8. Wspornik

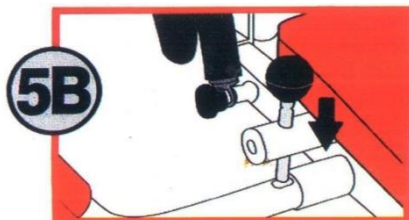
# JAK UŻYWAĆ

	<p><b>Krok 1: Patrz obrazek 5A</b></p> <p>Włóż siedzenie do podstawy urządzenia.</p>
	<p><b>Krok 2:</b></p> <p>Wybierz zestaw sprężyn w zależności od intensywności treningu, a następnie zamontuj je.</p> <ul style="list-style-type: none"><li>a) Włóż dolną część sprężyny nad metalową śrubę.</li><li>b) Aby wstawić górną część oporu sprężyny, lekko pchnij sprężynę w prawo kciukiem i przesunij oparcie do tyłu i do przodu dla łatwiejszego włożenia metalowej śruby.</li><li>c) Oba końce śruby zamocuj. Upewnij się że śruby są dokrecone.</li></ul>
	<p><b>Krok 3:</b></p> <p>Naciśnij kolek sprężyny i przesunij uchwyt. Powtórz tę czynność dla drugiego uchwytu. Jeśli chcesz zdjąć uchwyt wystarczy nacisnąć i przytrzymać kolek sprężyny i pociągnąć za uchwyt.</p>



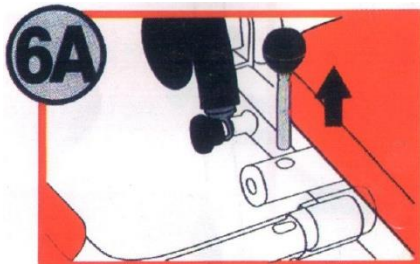
### Regulacja wspornika szyji: patrz rysunek 1B

Można regulować podparcie głowy dla wygody, po prostu odkręcić obie regulacyjne Gałki, obracając je w lewo. Przesuń wspornik szyi w górę lub w dół i wyrównaj otwory. Dokręć pokrętła regulacyjne, obracając je w prawo.



### Patrz rysunek 5B:

Włożyć zawleczkę przez otwór w o siedzisku i owalny otwór w ręczce. Przesunąć zawleczkę na całej długości, będzie to zabezpieczało siedzisko w miejscu.



### Patrz rysunek 6A:

Jeśli ćwiczenie wymaga siedzenia w skrótej pozycji, pociągnij sworzeń i wyjmij go.

## KONSERWACJA

1. Dla bezpiecznego przechowywania wyjmij sprężyny.
2. Nie używaj benzyny rozpuszczalnika i innych rozpuszczalników do czyszczenia urządzenia.
3. Przecieraj produkt wilgotną ściereczką.

## WARUNKI GWARANCJI, ZGŁOSZENIA GWARANCYJNE

Gwarant:

**inSPORTline Polska**

Ciemiętniki 19, 29-120 Kluczewsko

NIP: 6090063070, REGON: 260656756

Okres gwarancji rozpoczyna się od daty zakupu towaru przez klienta. Gwarancja udzielana jest w trzech wariantach:

1. **Gwarancja Domowa** - Przeznaczona jest dla sprzętu wykorzystywanego do użytku prywatnego, nie komercyjnego przez Kupującego będącego konsumentem. (**okres gwarancji: 24 miesiące**).
2. **Gwarancja Pół-komercyjna** - Przeznaczona jest dla sprzętu wykorzystywanego w hotelach, spa, szkołach, ośrodkach rehabilitacji, itp. (**okres gwarancji: 12 miesięcy**).
3. **Gwarancja Komercyjna** - Przeznaczona jest dla sprzętu wykorzystywanego w hotelach, spa, szkołach, ośrodkach rehabilitacji, klubach fitness oraz siłowniach, itp. (**okres gwarancji: 12 miesięcy**).

Brak informacji o wariancie gwarancji, na dowodzie zakupu (fakturze lub paragonie), domyślnie oznacza Gwarancje Domową.

Gwarancja obejmuje usunięcie usterek, które w sposób dający się udowodnić wynikają z zastosowania wadliwych materiałów lub są wynikiem błędów produkcyjnych.

Gwarancja nie obejmuje czynności związanych z konserwacją, czyszczeniem, regulacją i ze skręcaniem połączeń śrubowych danego przedmiotu, do których to czynności zobowiązany jest Kupujący we własnym zakresie i na własny koszt.

Dowodem udzielenia gwarancji są niniejsze Warunki gwarancji wraz z oświadczeniem Gwaranta zawartym na dowodzie zakupu (fakturze lub paragonie). W celu realizacji uprawnień z gwarancji Kupujący winien okazać warunki gwarancji oraz dowód zakupu (paragon lub fakturę VAT). Gwarancja obowiązuje na terenie Polski.

Uprawnienia z gwarancji nie przysługują w przypadku:

- a) uszkodzenia mechanicznego, które powstało w transporcie produktu do Kupującego za pomocą firm transportowych. Kupujący jest zobowiązany do sprawdzenia towaru przy dostawie, w celu wykrycia ewentualnych uszkodzeń w transporcie. W przypadku wykrycia takiego uszkodzenia, Kupujący zobowiązany jest niezwłocznie poinformować podmiot sprzedający oraz sporządzić protokół szkody z przewoźnikiem (firmą kurierską/pocztową). W przypadku braku sporządzenia protokołu szkody Gwarant nie ponosi odpowiedzialności za szkody spowodowane przez firmy kurierskie/pocztowe.
- b) Uszkodzenia i zużycie takich elementów jak: linki, paski, wtyki, gniazdka, przełączniki, przyciski, baterie, przewody, elementy gumowe, pedały, uchwyty z gąbki, kółka, łożyska, tapicerka, rączki itp., chyba że ujawniona w tych elementach wada nie jest skutkiem naturalnego zużycia, a powstała z przyczyny tkwiącej w tym elemencie.
- c) Drobne, powierzchniowe zarysowania, odbarwienia lub spękania powłoki kryjącej.
- d) Używania przez Kupującego, niezgodnych z instrukcją obsługi sprzętu, środków eksploatacyjnych lub czyszczących.
- e) Niewłaściwego zabezpieczenia sprzętu przez Kupującego przed działaniem czynników zewnętrznych tj. wilgoci, temperatury, kurzu, itp.
- f) Niestosowania przez Kupującego wymaganych (zgodnie z instrukcją obsługi) materiałów eksploatacyjnych.
- g) Przeróbek i zmian konstrukcyjnych, dokonywanych przez Kupującego lub inne osoby nieuprawnione do tego działania przez Gwaranta.
- h) Normalnego użytkowania (normalne zużycie części eksploatacyjnych).
- i) Uszkodzenia sprzętu na skutek nieprawidłowego montażu przez Kupującego lub osoby trzecie.

W przypadku zasadności zgłoszenia reklamacyjnego Gwarant zapewnia transport i usługę serwisową przedmiotu gwarancji.

W przypadku braku zasadności zgłoszenia reklamacyjnego Kupujący pokrywa koszty ewentualnego transportu i usługi serwisowej przedmiotu gwarancji.

W przypadku braku zasadności zgłoszenia reklamacyjnego Kupujący będzie mógł odebrać przekazany przedmiot w siedzibie Gwaranta lub zamówić usługę wysyłki danego przedmiotu na własny koszt.

W wyjątkowych przypadkach, aby zdiagnozować usterkę i stwierdzić zasadność zgłoszenia reklamacyjnego Gwarant może zażądać przygotowania sprzętu do odbioru. Odbiór ten może być dokonany przez firmę spedycyjną, wówczas Kupujący zobowiązany jest przygotować towar w sposób bezpieczny do odbioru. Kupujący wyda przedmiot sprzedaży bez zanieczyszczeń, w opakowaniu oryginalnym lub zastępczym pozwalającym na przetransportowanie przedmiotu sprzedaży w stanie bezpiecznym.

Gwarant zobowiązany jest ustosunkować się do zgłoszenia gwarancyjnego w terminie do 14 dni. Naprawa gwarancyjna zostanie wykonana w najkrótszym możliwym terminie. W wyjątkowych przypadkach, gdy naprawa przedmiotu sprzedaży będzie wymagać sprowadzenia niedostępnych w Polsce lub nietypowych części z zagranicy, termin może być wydłużony. Kupujący zostanie poinformowany o takiej sytuacji drogą mailową lub telefonicznie.

Gwarant zobowiązuje się do naprawy uszkodzonego sprzętu w przypadku zasadności zgłoszenia gwarancyjnego. Wymiana towaru na nowy możliwa jest jedynie w przypadku braku możliwości naprawy sprzętu i gdy wada przedmiotu sprzedaży jest istotna. Zwrot kwoty zakupu za sprzęt jest możliwy jedynie w przypadku braku możliwości naprawy i braku możliwości wymiany na nowy oraz gdy wada jest istotna.

#### **Okresowe przeglądy techniczne sprzętu (dotyczy sprzętu przeznaczonego do użytku pół-komercyjnego oraz komercyjnego)**

Po upływie 6 i 12 miesięcy obowiązywania gwarancji, Gwarant zaleca przeprowadzenie przeglądu technicznego sprzętu. Wszystkie części, które zostaną wymienione w trakcie okresowego przeglądu technicznego, zostaną użyte przez Gwaranta nieodpłatnie w ramach gwarancji (poza częściami zużyтыми w trakcie normalnego użytkowania). Kupujący zobowiązany jest jedynie do pokrycia kosztów przeglądu technicznego i dojazdu do klienta wg. indywidualnej wyceny.

Wiążącej wyceny dokonuje dział serwisowy Gwaranta.

#### **Zgłoszenia gwarancyjne**

W celu zgłoszenia reklamacyjnego należy przesłać FORMULARZ GWARANCYJNY za pomocą strony internetowej Gwaranta [www.e-insportline.pl](http://www.e-insportline.pl).

Formularz gwarancyjny powinien zawierać takie informacje jak:

Imię i Nazwisko / Numer telefonu / Adres / Dowód zakupu / Nazwa produktu / Opis Wady.

Klient zostanie poinformowany o zakończeniu i wyniku reklamacji przez e-mail lub telefonicznie.



inSPORTline Polska  
Ciemiętniki 19, 29-120 Kluczewsko  
Telefon: +48 510 275 999  
E-mail: [biuro@e-insportline.pl](mailto:biuro@e-insportline.pl)  
NIP: 6090063070, REGON: 260656756